

GODINA XXIV
BROJ: 1

BILTEN

Statistički podaci

BRČKO DISTRIKTA BiH



Bosna i Hercegovina



BHAS

Agencija za statistiku
Bosne i Hercegovine

Brčko, 2025.

Izdaje i štampa: Agencija za statistiku Bosne i Hercegovine
Podružnica/ Ekspozitura Brčko
Trg Mladih 10; 76000 Brčko
Bosna i Hercegovina
Telefon: +387 49 231 771; Telefaks: +387 49 231 771
Elektronska pošta: bhas@bhas.gov.ba
Internet stranica: www.bhas.gov.ba

Odgovorne osobe: Senija Fačić, Rukovodilac Podružnice/ Ekspoziture Brčko
Vesna Čužić, direktorica

Bilten priredio: Azur Đapo

Dizajn naslovnice i
tehnička priprema: Lejla Rakić Bekić

Štampa: Elektronska distribucija



BILTEN

Statistički podaci

BRČKO DISTRIKTA BiH



Bosna i Hercegovina



Agencija za statistiku
Bosne i Hercegovine

Brčko, 2025.

PREDGOVOR

Agencija za statistiku BiH Podružnica/Ekspozitura Brčko radi publikaciju "Bilten - Statistički podaci", s namjerom da upozna nadležne organe i institucije Brčko distrikta B i H i druge korisnike sa osnovnim statističkim podacima i pokazateljima iz oblasti ekonomskih i drugih kretanja u Brčko distriktu B i H.

Publikacija je urađena na osnovu raspoloživih statističkih podataka koje su izvještajne jedinice dostavile Agenciji za statistiku BiH Podružnici/Ekspozituri Brčko i dr. ovlaštenim institucijama za provođenje statističkih istraživanja prema Planu statističkih istraživanja od posebnog interesa za Brčko distrikt B i H.

U cilju poboljšanja kvalitete naše publikacije prihvatit ćemo vaše primjedbe, prijedloge i sugestije.

SADRŽAJ:

I) OSNOVNI POKAZATELJI PRIVREDNIH/ EKONOMSKIH KRETANJA	4
II) REGISTROVANI POSLOVNI SUBJEKTI.....	5
III) ZAPOSLENOST, NEZAPOSLENOST I PLATE.....	12
IV) PENZIJE	26
V) CIJENE	30
VI) INDUSTRIJSKA PROIZVODNJA	42
VII) STOČARSTVO	43
VIII) TURIZAM.....	44
IX) GRAĐEVINARSTVO	55
X) SAOBRAĆAJ	60
XI) POŠTANSKO - TELEKOMUNIKACIJSKE USLUGE	62
XII) IZVJEŠTAJI POLICIJE.....	63
XIII) IZVOZ I UVOZ	66
XIV) PREGLED OSTVARENIH PRIHODA U BRČKO DISTRIKTU B I H.....	68
XV) VITALNA STATISTIKA	69
XVI) METODOLOŠKE NAPOMENE.....	70

I) OSNOVNI POKAZATELJI PRIVREDNIH/ EKONOMSKIH KRETANJA

	2018	2019	2020	2021	2022	2023
BDP, 000 KM - tekuće cijene	813.159	901.988	900.606	979.055	1.127.899	1.220.521
BDP po stanovniku u KM	9.770	10.847	10.892	11.953	13.854	15.078
Ostvarene investicije u 000 KM	52.295	60.650	65.794	61.794	73.381	97.977
Procijenjeni broj stanovnika	83.234	83.159	82.684	81.910	81.414	80.945

	2019/ 2018	2020/ 2019	2021/ 2020	2022/ 2021	2023/ 2022	2024/ 2023	XI 2024/ XI 2023	XII 2024/ XII 2023
Indeksi industrijske proizvodnje	107,10	94,10	107,30	119,80	93,60	89,80	125,00	117,00
Indeksi potrošačkih cijena	101,60	99,30	102,60	112,08	104,37	102,07	101,80	102,10

	€2020	€2021	€2022	€2023	€2024	X 2024	XI 2024	XII 2024
Broj zaposlenih	17.844	17.795	17.699	17.841	17.782	17.689	17.737	17.689
Broj nezaposlenih	6.955	6.689	5.332	10.665	12.001	11.820	11.783	11.690
Prosječna neto-plaća, u KM	948,04	961,23	1.051,16	1.180,34	1.329,06	1.372,94	1.363,68	1.372,94
Prosječna bruto-plaća, u KM	1.476,80	1.489,44	1.600,28	1.758,56	1.974,08	2.035,07	2.027,61	2.035,07

	2020	2021	2022	2023	2024	X 2024	XI 2024	XII 2024
Noćenja turista - ukupno	7.072	14.098	22.122	18.594	15.344	1.552	998	1.412
domaći turisti	4.193	6.995	11.628	6.820	5.956	659	479	513
strani turisti	2.879	7.103	10.494	11.774	9.388	893	519	899
Izvoz, u 000 KM	257.641	274.052	440.069	358.826	340.185	32.713	33.760	34.277
Uvoz, u 000 KM	510.375	506.343	812.916	689.904	724.004	61.829	59.362	67.557
Pokrivenost uvoza izvozom (%)	50,48	54,12	54,13	52,01	46,99	52,91	56,87	50,74

II) REGISTROVANI POSLOVNI SUBJEKTI

REGISTROVANI POSLOVNI SUBJEKTI PREMA DJELATNOSTI STANJE 31.12.2024. GODINE

PO KLASIFIKACIJI NACE REV 2

	Pravna lica	Podružnice u Brčko Distriktu	Preduzetnici	Podružnice van Brčko Distrikta
UKUPNO	2.230	402	1.607	216
A Poljoprivreda, lov i šumarstvo	73	5	29	2
Biljna i stočarska proizvodnja;				
1 lovstvo i uslužne djelatnosti	67	5	28	1
Šumarstvo i sječa drva				
2 (iskorištavanje šuma)	4	0	0	1
3 Ribolov i akvakultura	2	0	1	0
B Vađenje ruda i kamena	2	0	0	0
5 Vađenje ugljena i lignita	2	0	0	0
C Prerađivačka industrija	261	17	169	4
Proizvodnja prehrambenih				
10 proizvoda	47	2	53	0
11 Proizvodnja pića	4	0	0	0
12 Proizvodnja duhanskih proizvoda	0	0	0	0
13 Proizvodnja tekstila	2	0	8	0
14 Proizvodnja odjeće	8	0	10	0
Proizvodnja kože i srodnih				
15 proizvoda	2	1	0	0
Prerada drveta i proizvoda od				
16 drveta, osim namještaja	43	4	9	1
Proizvodnja papira i proizvoda od				
17 papira	8	1	2	0
Štampanje i umnožavanje				
18 snimljenih zapisa	7	0	10	0
Proizvodnja koksa i rafiniranih				
19 naftnih derivata	3	1	0	0
Proizvodnja hemikalija i hemijskih				
20 proizvoda	6	0	0	1
22 Proizvodnja proizvoda od gume	24	2	4	0
Proizvodnja ostalih nemetalnih				
23 mineralnih proizvoda	9	0	15	1
Proizvodnja gotovih metalnih				
25 proizvoda, osim mašina i opreme	38	3	19	0
Proizvodnja računara te				
26 elektronskih optičkih proizvoda	4	0	1	0
27 Proizvodnja električne opreme	4	0	0	0
28 Proizvodnja mašina i uređaja, d.n.	8	0	3	0
Proizvodnja motornih vozila,				
29 prikolica i poluprikolica	2	0	1	0
31 Proizvodnja namještaja	24	1	20	0
32 Ostala prerađivačka industrija	6	0	8	0
Popravak i instaliranje mašina i				
33 opreme	12	2	6	1

	Pravna lica	Podružnice u Brčko Distriktu	Preduzetnici	Podružnice van Brčko Distrikta
D				
	Proizvodnja i snabdjevanje električnom energijom, plinom, parom i klimatizacija			
	7	2	1	0
35	7	2	1	0
	Snabdijevanje vodom; uklanjanje otpadnih voda, gospodarenje otpadom te djelatnosti obrade i zbrinjavanja otpada			
E	21	5	0	1
36	4	1	0	0
38	16	4	0	1
39	1	0	0	0
F	105	6	54	4
41	45	2	10	2
42	27	2	2	0
43	33	2	42	2
G				
	Trgovina na veliko i malo; popravak motornih vozila i motocikala			
	751	256	703	124
45	66	16	86	7
46	354	35	5	24
47	331	205	612	93
H	129	15	144	10
49	89	2	142	3
50	19	0	0	0
52	21	13	2	2
53	0	0	0	5

	Pravna lica	Podružnice u Brčko Distriktu	Preduzetnici	Podružnice van Brčko Distrikta
Djelatnosti pružanja smještaja te pripreme i usluživanje hrane				
I (hotelijerstvo)	17	12	209	7
55 Smještaj	3	1	4	0
Djelatnosti pripreme i usluživanja				
56 hrane i pića	14	11	205	7
J Informacije i komunikacije	46	2	9	4
58 Izdavačke djelatnosti	2	0	1	0
Proizvodnja filmova, videofilmova i				
59 televizijskog programa	3	0	0	0
60 Emitiranje programa	3	0	1	0
61 Telekomunikacije	11	1	0	2
Računarsko programiranje, savjetovanje i djelatnosti u vezi				
62 savjetovanja	23	0	5	0
63 Informacijske i uslužne djelatnosti	4	1	2	2
Finansijske djelatnosti i djelatnosti osiguranja				
K	9	47	2	33
Finansijske i uslužne djelatnosti, osim osiguranja i penzijskih				
64 fondova	1	0	0	16
Osiguranje, reosiguranje i penzijski fondovi, osim obaveznog				
65 socijalnog osiguranja	2	39	0	15
Pomoćne djelatnosti kod finansijskih usluga i djelatnosti				
66 osiguranja	6	8	2	2
L Poslovanje nekretninama	14	1	7	0
68 Poslovanje nekretninama	14	1	7	0
M Stručne, naučne i tehničke djelatnosti	102	11	75	8
Pravne i računovodstvene				
69 djelatnosti	24	0	59	1
Upravljačke djelatnosti; savjetovanje u vezi sa				
70 upravljanjem	17	1	3	1
Arhitektonske i inženjerske djelatnosti; tehničko ispitivanje i				
71 analiza	42	10	0	5
Promocija (reklama i propaganda) i				
73 istraživanje tržišta	9	0	6	0
Ostale stručne, naučne i tehničke				
74 djelatnosti	7	0	6	0
75 Veterinarske djelatnosti	3	0	1	1

	Pravna lica	Podružnice u Brčko Distriktu	Preduzetnici	Podružnice van Brčko Distrikta
N Administrativne i pomoćne uslužne djelatnosti	33	9	15	9
77 Djelatnosti iznajmljivanja i davanja u zakup (lizing)	8	3	7	1
78 Djelatnosti posredovanja u zapošljavanju	2	0	0	1
79 Putničke agencije, organizatori putovanja, turoperateri i slične aktivnosti	7	2	1	1
80 Zaštitne i istražne djelatnosti	1	0	1	4
81 Usluge u vezi sa upravljanjem i održavanjem zgrada	2	1	5	0
82 Kancelarijske, administrativne i pomoćne djelatnosti te ostale uslužne djelatnosti	13	3	1	2
O Javna uprava i odbrana: obavezno socijalno osiguranje	30	9	0	0
84 Javna uprava i odbrana: socijalno osiguranje	30	9	0	0
P Obrazovanje	16	2	8	3
85 Obrazovanje	16	2	8	3
Q Djelatnosti zdravstvene i socijalne zaštite	30	1	30	0
86 Djelatnosti zdravstvene zaštite	16	1	22	0
87 Djelatnosti socijalne zaštite u ustanovama sa smještajem	12	0	4	0
88 Djelatnosti socijalne zaštite u ustanovama bez smještaja	2	0	4	0
R Umjetnost, zabava i rekreacija	113	0	9	0
90 Kreativne, umjetničke i zabavne djelatnosti	3	0	0	0
92 Djelatnosti kockanja i klađenja	14	0	1	0
93 Sportske, zabavne i rekreacijske djelatnosti	96	0	8	0
S Ostale uslužne djelatnosti	471	2	143	7
94 Djelatnosti članskih organizacija	466	1	0	7
95 Popravlak računara i predmeta za ličnu upotrebu i domaćinstvo	3	0	21	0
96 Ostale lične uslužne djelatnosti	2	1	122	0
U Djelatnosti vanteritorijalnih organizacija i tijela	0	0	0	0
94 Djelatnosti vanteritorijalnih organizacija i organa	0	0	0	0

REGISTROVANI POSLOVNI SUBJEKTI PREMA DJELATNOSTI STANJE 31.12.2024. GODINE

PO KLASIFIKACIJI NACE REV 1.1.

	Pravna lica	Podružnice u Brčko Distriktu	Preduzetnici	Podružnice van Brčko Distrikta
UKUPNO	654	160	482	141
A Poljoprivreda, lov i šumarstvo	18	1	1	0
Poljoprivreda, lov i odgovarajuće				
1 uslužne djelatnosti	15	1	1	0
2 Šumarstvo i šumarske usluge	3	0	0	0
B Ribarstvo	1	0	1	0
Ribarstvo, mrijestilišta i ribnjaci;				
5 usluge u ribarstvu	1	0	1	0
C Rudarstvo	2	1	0	0
14 Vađenje ostalih ruda i kamena	2	1	0	0
D Prerađivačka industrija	65	13	31	2
15 Proizvodnja hrane i pića	16	2	12	1
17 Proizvodnja tekstila	2	0	2	0
Proizvodnja odjeće; bojenje i				
18 dorada krzna	4	0	2	0
Prerada kože; izrada galanterije i				
19 obuće	2	0	0	1
Prerada drveta i proizvodnja				
proizvoda od drveta, osim				
20 namještaja	7	2	4	0
Proizvodnja celuloze, papira i				
21 proizvoda od papira	1	2	1	0
22 Izdavačka i štamparska djelatnost	3	2	1	0
Proizvodnja koksa, naftnih				
23 derivata i nukl. goriva	0	0	0	0
Proizvodnja kemikalija i kemijskih				
24 proizvoda	1	0	0	0
Proizvodnja proizvoda od gume i				
25 plastičnih masa	2	1	0	0
Proizvodnja ostalih nemetalnih				
26 mineralnih proizvoda	7	0	5	0
27 Proizvodnja metala	1	0	0	0
Proizvodnja proizvoda od metala,				
28 osim mašina i opreme	6	1	2	0
29 Proizvodnja mašina i uređaja d.n.	4	0	0	0
Proizvodnja kancelarijskih mašina				
30 i računara	0	0	0	0
Proizvodnja električnih mašina i				
31 aparata d.n.	1	0	1	0
Proizvodnja radiotelevizijskih i				
32 komunikacijskih aparata	0	0	0	0
Proizvodnja medicinskih				
33 preciznih, optičkih instrumenata	0	0	0	0
Proizvodnja namještaja;				
36 prerađivačka industrija d.n.	8	3	1	0

	Pravna lica	Podružnice u Brčko Distriktu	Preduzetnici	Podružnice van Brčko Distrikta
E Snabdijevanje/ Opskrba električnom energijom, gasom/ plinom i vodom	1	0	0	0
40 Snabdijevanje/ Opskrba električnom energijom, gasom/ plinom i vodom	0	0	0	0
41 Sakupljanje, prečišćavanje i distribucija vode	1	0	0	0
F Građevinarstvo	42	3	15	2
45 Građevinarstvo	42	3	15	2
G Trgovina: popravak motornih vozila, motocikala te predmeta za vlastitu upotrebu i domaćinstvo	323	100	258	95
50 Trgovina motornim vozilima i motociklima; održavanje i popravka mot. vozila i motocikala	25	3	23	5
51 Trgovina na veliko i posredovanje u trgovini; osim trgovine motornim vozilima i motociklima	208	35	0	28
52 Trgovina na malo; osim trgovine motornim vozilima i motociklima	90	62	235	62
H Ugostiteljstvo	7	4	94	0
55 Ugostiteljstvo	7	4	94	0
I Saobraćaj/ promet, skladištenje i veze	28	19	42	8
60 Kopneni prevoz; cjevovodni transport	20	0	41	2
61 Pomorski i riječni prevoz	0	0	0	0
63 Prateće i pomoćne djelatnosti u prijevozu; djelatnost putničkih agencija i turoperatora	4	17	1	5
64 Poštanske aktivnosti i telekomunikacije	4	2	0	1
J Finansijsko/Financijsko posredovanje	1	0	0	12
65 Finansijsko posredovanje, osim osiguranja i penzionih fondova	1	0	0	9
66 Osiguranje i penzioni fondovi, osim obaveznog socijalnog osiguranja	0	0	0	3
67 Pomoćne djelatnosti u finansijskom posredovanju	0	0	0	0
K Poslovanje nekretninama, iznajmljivanje i poslovne usluge	26	9	17	7
70 Poslovanje nekretninama	3	0	2	0
71 Iznajmljivanje mašina i opreme bez rukovaoca	1	1	2	1
72 Računarske i srodne aktivnosti	1	0	2	0
73 Istraživanje i razvoj	2	0	0	0
74 Ostale poslovne djelatnosti	19	8	11	6

	Pravna lica	Podružnice u Brčko Distriktu	Preduzetnici	Podružnice van Brčko Distrikta
Javna uprava i odbrana / obrana: obavezno/obvezno socijalno				
L osiguranje	1	3	0	3
Javna uprava i odbrana / obrana: obavezno/obvezno socijalno				
75 osiguranje	1	3	0	3
M Obrazovanje	0	1	0	3
80 Obrazovanje	0	1	0	3
N Zdravstvena i socijalna zaštita/skrb	4	3	3	2
Zdravstvena i socijalna				
85 zaštita/skrb	4	3	3	2
Ostale javne , društvene, socijalne i				
O lične usluž. djel.	133	3	20	7
Uklanjanje otpadnih voda, odvoz				
90 smeća i slične djelatnosti	2	1	0	0
Djelatnost organizacija na bazi				
91 učlanjenja, d.n.	98	0	0	4
Rekreativne, kulturne i sportske				
92 djelatnosti	29	1	2	3
93 Ostale uslužne djelatnosti	4	1	18	0
Q Eksteritorijalne organizacije i tijela	2	0	0	0
99 Eksteritorijalne organizacije i tijela	2	0	0	0

III) ZAPOSLENOST, NEZAPOSLENOST I PLATE

ZAPOSLENOST, NEZAPOSLENOST I PLATE PO MJESECIMA

	Neto plata u KM	Bruto plata u KM	Zaposleni	Nezaposleni
Ø 2019. GODINA	914,87	1.431,97	17.807	7.763
Ø 2020. GODINA	948,04	1.476,80	17.843	6.894
Ø 2021. GODINA	961,24	1.489,44	17.795	6.689
2022. GODINA	1.051,16	1.600,28	17.699	5.332
Januar	989,79	1.524,67	17.733	6.026
Februar	994,10	1.531,70	17.780	5.839
Mart	1.006,84	1.551,09	17.795	5.641
April	1.011,11	1.558,72	17.556	5.444
Maj	1.022,76	1.576,30	17.696	5.319
Juni	1.030,78	1.586,25	17.720	5.391
Juli	1.095,79	1.672,85	17.690	5.280
Avgust	1.067,47	1.615,03	17.707	5.229
Septembar	1.080,18	1.619,87	17.697	5.039
Oktoabar	1.103,79	1.656,71	17.638	5.010
Novembar	1.100,29	1.648,92	17.745	4.890
Decembar	1.110,98	1.661,20	17.626	4.870
2023. GODINA	1.180,34	1.758,56	17.841	10.665
Januar	1.122,73	1.678,95	17.807	5.592
Februar	1.116,79	1.668,82	17.863	7.129
Mart	1.133,64	1.689,70	17.953	8.087
April	1.149,59	1.713,53	17.785	8.754
Maj	1.152,18	1.715,82	17.954	9.385
Juni	1.160,83	1.730,60	17.969	11.495
Juli	1.191,98	1.775,70	17.859	13.010
Avgust	1.201,00	1.784,83	17.848	12.890
Septembar	1.212,76	1.806,58	17.815	12.950
Oktoabar	1.228,32	1.822,57	17.748	12.971
Novembar	1.252,94	1.867,20	17.756	12.915
Decembar	1.241,27	1.848,38	17.732	12.806
2024. GODINA				
Januar	1.279,00	1.904,61	17.871	12.672
Februar	1.281,27	1.903,20	17.875	12.464
Mart	1.284,56	1.907,59	17.902	12.265
April	1.296,38	1.928,82	17.777	12.095
Maj	1.308,20	1.942,54	17.789	11.922
Juni	1.328,63	1.966,70	17.771	11.871
Juli	1.340,78	1.993,01	17.768	11.802
Avgust	1.342,91	1.995,16	17.762	11.778
Septembar	1.363,68	2.027,61	17.737	11.853
Oktoabar	1.372,94	2.035,07	17.689	11.820
Novembar	1.373,30	2.037,07	17.737	11.783
Decembar	1.377,10	2.047,60	17.689	11.690

PROSJEČNE NETO I BRUTO PLATE PO MJESECIMA

RAZDOBLJE	NETO PLATE		BRUTO PLATE	
	U KM	Indeks Ø2023.= 100	U KM	Indeks Ø2023. = 100
Ø 2019. GODINE	914,87	100,00	1.431,97	100,00
Ø 2020. GODINE	948,04	98,63	1.476,80	99,15
Ø 2021. GODINE	961,24	81,44	961,24	54,66
2022 GODINA				
Januar	989,79	83,86	1.524,67	86,70
Februar	994,10	84,22	1.531,70	87,10
Mart	1.006,84	85,30	1.551,09	88,20
April	1.011,11	85,66	1.558,72	88,64
Maj	1.022,76	86,65	1.576,30	89,64
Juni	1.030,78	87,33	1.586,25	90,20
Juli	1.095,79	92,84	1.672,85	95,13
Avgust	1.067,47	90,44	1.615,03	91,84
Septembar	1.080,18	91,51	1.619,87	92,11
Oktobar	1.103,79	93,51	1.656,71	94,21
Novembar	1.100,29	93,22	1.648,92	93,77
Decembar	1.110,98	94,12	1.661,20	94,46
Ø 2022. GODINE	1.051,16	89,06	1.600,28	91,00
2023 GODINA				
Januar	1.122,73	95,12	1.678,95	95,47
Februar	1.116,79	94,62	1.668,82	94,90
Mart	1.133,64	96,04	1.689,70	96,08
April	1.149,59	97,40	1.713,53	97,44
Maj	1.152,18	97,61	1.715,82	97,57
Juni	1.160,83	98,35	1.730,60	98,41
Juli	1.191,98	100,99	1.775,70	100,97
Avgust	1.201,00	101,75	1.784,83	101,49
Septembar	1.212,76	102,75	1.806,58	102,73
Oktobar	1.228,32	104,07	1.822,57	103,64
Novembar	1.252,94	106,15	1.867,20	106,18
Decembar	1.241,27	105,16	1.848,38	105,11
Ø 2023. GODINE	1.180,34	100,00	1.758,56	100,00
2024. GODINA				
Januar	1.279,00	108,36	1.904,61	108,31
Februar	1.281,27	108,55	1.903,20	108,23
Mart	1.284,56	108,83	1.907,59	108,47
April	1.296,38	109,83	1.928,82	109,68
Maj	1.308,20	110,83	1.942,54	110,46
Juni	1.328,63	112,56	1.966,70	111,84
Juli	1.340,78	113,59	1.993,01	113,33
Avgust	1.342,91	113,77	1.995,16	113,45
Septembar	1.363,68	115,53	2.027,61	115,30
Oktobar	1.372,94	116,32	2.035,07	115,72
Novembar	1.373,30	116,35	2.037,07	115,84
Decembar	1.377,10	116,67	2.047,60	116,44
Ø 2024. GODINE	1.329,06	112,60	1.974,08	112,26

PROSJEČNE NETO I BRUTO PLATE PO PODRUČJIMA KD - NETO PLATE U KM

	Ø 2023	XI 2024	XII 2024	Ø 2024	XI 2024/ Ø2023	XII 2024/ Ø2023	XI 2024/ X 2024	XII 2024/ XI 2024
UKUPNO	1.180,34	1.373,30	1.377,10	1.329,06	116,35	116,67	100,03	100,28
A. Poljoprivreda, lov i šumarstvo	763,10	926,78	935,87	915,25	121,45	122,64	99,49	100,98
C. Prerađivačka industrija	996,01	1.154,60	1.174,96	1.128,06	115,92	117,97	100,08	101,76
D. Proizvodnja i snabdijevanje električnom energijom, plinom, parom i klimatizacija	1.366,22	1.664,94	1.688,75	1.669,69	121,86	123,61	101,65	101,43
E. Snadbijevanje vodom; uklanjanje otpadnih voda, gospodarenje otpadom te djelatnosti obrade i zbrinjavanja otpada	1.256,75	1.566,34	1.563,19	1.553,03	124,63	124,38	94,84	99,80
F. Građevinarstvo	784,87	876,10	898,43	865,31	111,62	114,47	100,62	102,55
G. Trgovina na veliko i malo; popravak motornih vozila i motocikala	867,99	1.000,27	994,95	979,42	115,24	114,63	102,03	99,47
H. Prevoz i skladištenje	985,66	1.061,14	1.092,79	1.067,12	107,66	110,87	99,97	102,98
I. Djelatnosti pružanja smještaja te pripreme i usluživanje hrane	793,50	849,38	851,79	850,04	107,04	107,35	99,56	100,28
J. Informacije i komunikacije	1.475,58	1.638,71	1.667,12	1.595,46	111,05	112,98	97,54	101,73
K. Finansijske djelatnosti i djelatnosti osiguranja	1.304,48	1.650,63	1.682,75	1.537,40	126,54	129,00	99,83	101,95
L. Poslovanje nekretninama	886,47	1.256,67	1.256,67	1.154,24	141,76	141,76	101,28	100,00
M. Stručne, naučne i tehničke djelatnosti	1.213,26	1.509,24	1.525,60	1.445,72	124,39	125,74	101,32	101,08
N. Administrativne i pomoćne uslužne djelatnosti	1.186,49	1.348,93	1.360,13	1.351,06	113,69	114,63	99,62	100,83
O. Javna uprava i odbrana; obavezno socijalno osiguranje	1.727,70	1.989,63	2.014,28	1.947,83	115,16	116,59	98,23	101,24
P. Obrazovanje	1.638,14	1.905,77	1.898,22	1.811,64	116,34	115,88	99,09	99,60
Q. Djelatnosti zdravstvene i socijalne zaštite	1.680,61	2.091,21	1.998,11	1.901,82	124,43	118,89	100,01	95,55
R. Umjetnost, zabava i rekreacija	836,24	1.019,85	1.019,85	1.000,92	121,96	121,96	100,00	100,00
S. Ostale uslužne djelatnosti	960,66	1.286,83	1.286,83	1.207,10	133,95	133,95	100,47	100,00

PROSJEČNE NETO I BRUTO PLATE PO PODRUČJIMA KD - BRUTO PLATE U KM

	Ø 2023	XI 2024	XII 2024	Ø 2024	XI 2024/ Ø2023	XII 2024/ Ø2023	XI 2024/ X 2024	XII 2024/ XI 2024
UKUPNO	1.758,56	2.037,07	2.047,60	1.974,08	115,84	116,44	100,10	100,52
A. Poljoprivreda, lov i šumarstvo	1.131,79	1.372,17	1.385,68	1.351,32	121,24	122,43	99,59	100,98
C. Prerađivačka industrija	1.494,17	1.706,09	1.737,22	1.657,70	114,18	116,27	100,05	101,82
D. Proizvodnja i snabdijevanje električnom energijom, plinom, parom i klimatizacija	2.169,61	2.419,93	2.475,07	2.461,45	111,54	114,08	101,66	102,28
E. Snadbijevanje vodom; uklanjanje otpadnih voda, gospodarenje otpadom te djelatnosti obrade i zbrinjavanja otpada	1.848,07	2.278,16	2.273,70	2.290,71	123,27	123,03	92,98	99,80
F. Građevinarstvo	1.172,61	1.294,45	1.324,06	1.282,42	110,39	112,92	100,34	102,29
G. Trgovina na veliko i malo; popravak motornih vozila i motocikala	1.288,99	1.476,79	1.464,89	1.446,31	114,57	113,65	102,21	99,19
H. Prevoz i skladištenje	1.482,97	1.582,29	1.633,02	1.590,33	106,70	110,12	99,87	103,21
I. Djelatnosti pružanja smještaja te pripreme i usluživanje hrane	1.178,73	1.254,17	1.257,66	1.261,31	106,40	106,70	99,66	100,28
J. Informacije i komunikacije	2.042,79	2.450,51	2.492,63	2.377,71	119,96	122,02	97,42	101,72
K. Finansijske djelatnosti i djelatnosti osiguranja	1.967,73	2.475,25	2.529,39	2.299,83	125,79	128,54	99,72	102,19
L. Poslovanje nekretninama	1.320,17	1.861,39	1.861,39	1.713,63	141,00	141,00	101,28	100,00
M. Stručne, naučne i tehničke djelatnosti	1.816,58	2.290,54	2.316,72	2.181,26	126,09	127,53	102,39	101,14
N. Administrativne i pomoćne uslužne djelatnosti	1.745,90	1.981,30	2.006,69	1.989,85	113,48	114,94	99,65	101,28
O. Javna uprava i odbrana; obavezno socijalno osiguranje	2.566,97	2.976,37	3.006,75	2.906,46	115,95	117,13	98,38	101,02
P. Obrazovanje	2.427,72	2.846,43	2.833,40	2.700,19	117,25	116,71	99,03	99,54
Q. Djelatnosti zdravstvene i socijalne zaštite	2.513,28	3.059,86	3.011,30	2.863,77	121,75	119,82	100,17	98,41
R. Umjetnost, zabava i rekreacija	1.252,04	1.539,21	1.538,21	1.512,37	122,94	122,86	100,07	99,94
S. Ostale uslužne djelatnosti	1.445,29	1.904,72	1.904,72	1.782,34	131,79	131,79	103,78	100,00

PROSJEČNE PLATE U PRAVNIM LICIMA PO PODRUČJIMA KD - NETO PLATE

	I 2024	II 2024	III 2024	IV 2024	V 2024	VI 2024	VII 2024	VIII 2024	IX 2024	X 2024	XI 2024	XII 2024	Ø 2024
UKUPNO	1.279,00	1.281,27	1.284,56	1.296,38	1.308,20	1.328,63	1.340,78	1.342,91	1.363,68	1.372,94	1.373,30	1.377,10	1.329,06
A. Poljoprivreda, lov i šumarstvo	880,21	878,32	878,57	892,87	942,74	921,84	936,77	927,98	929,51	931,56	926,78	935,87	915,25
C. Prerađivačka industrija	1.064,88	1.058,19	1.072,17	1.116,01	1.147,51	1.109,03	1.146,06	1.165,44	1.174,26	1.153,66	1.154,60	1.174,96	1.128,06
D. Proizvodnja i snabdijevanje električnom energijom, plinom, parom i klimatizacija	1.676,89	1.648,65	1.698,35	1.682,16	1.699,71	1.694,28	1.671,98	1.642,94	1.629,72	1.637,91	1.664,94	1.688,75	1.669,69
E. Snabdijevanje vodom; uklanjanje otpadnih voda, gospodarenje otpadom te djelatnosti obrade i zbrinjavanja otpada	1.528,94	1.465,13	1.501,52	1.526,54	1.526,54	1.544,87	1.553,59	1.575,91	1.632,34	1.651,50	1.566,34	1.563,19	1.553,03
F. Građevinarstvo	840,72	850,25	858,74	866,53	855,15	864,76	866,55	866,50	869,22	870,74	876,10	898,43	865,31
G. Trgovina na veliko i malo; popravak motornih vozila i motocikala	966,81	967,26	968,54	968,11	971,91	976,56	995,32	983,30	979,72	980,35	1.000,27	994,95	979,42
H. Prevoz i skladištenje	1.040,68	1.054,11	1.053,46	1.061,11	1.070,19	1.064,55	1.083,99	1.084,72	1.077,27	1.061,46	1.061,14	1.092,79	1.067,12
I. Djelatnosti pružanja smještaja te pripreme i usluživanje hrane	903,15	805,13	805,02	839,14	851,08	853,69	854,00	892,85	842,14	853,11	849,38	851,79	850,04
J. Informacije i komunikacije	1.561,14	1.492,90	1.508,43	1.549,14	1.612,54	1.554,54	1.490,61	1.714,52	1.675,79	1.680,08	1.638,71	1.667,12	1.595,46
K. Finansijske djelatnosti i djelatnosti osiguranja	1.422,51	1.434,44	1.441,60	1.480,00	1.497,44	1.525,34	1.486,68	1.514,35	1.659,67	1.653,38	1.650,63	1.682,75	1.537,40
L. Poslovanje nekretninama	1.070,00	1.070,00	1.070,00	1.120,00	1.120,00	1.161,67	1.161,67	1.161,67	1.161,67	1.240,83	1.256,67	1.256,67	1.154,24
M. Stručne, naučne i tehničke djelatnosti	1.425,96	1.407,84	1.403,23	1.382,56	1.394,25	1.377,65	1.424,53	1.518,98	1.489,21	1.489,61	1.509,24	1.525,60	1.445,72
N. Administrativne i pomoćne uslužne djelatnosti	1.337,02	1.303,63	1.349,71	1.351,15	1.355,25	1.374,55	1.380,67	1.365,24	1.332,28	1.354,10	1.348,93	1.360,13	1.351,06
O. Javna uprava i odbrana; obavezno socijalno osiguranje	1.842,40	1.871,23	1.867,27	1.858,69	1.852,06	2.028,52	2.018,34	2.000,91	2.005,09	2.025,58	1.989,63	2.014,28	1.947,83
P. Obrazovanje	1.731,77	1.744,60	1.747,07	1.741,88	1.762,53	1.807,57	1.813,50	1.768,73	1.894,82	1.923,22	1.905,77	1.898,22	1.811,64
Q. Djelatnosti zdravstvene i socijalne zaštite	1.833,33	1.814,62	1.816,30	1.841,61	1.841,48	1.843,43	1.842,81	1.841,07	1.966,91	2.090,90	2.091,21	1.998,11	1.901,82
R. Umjetnost, zabava i rekreacija	978,79	1.078,78	936,15	950,35	992,69	1.002,24	1.002,24	1.005,12	1.005,12	1.019,85	1.019,85	1.019,85	1.000,92
S. Ostale uslužne djelatnosti	1.095,27	1.099,27	1.147,57	1.151,33	1.227,31	1.223,17	1.228,90	1.228,90	1.229,03	1.280,79	1.286,83	1.286,83	1.207,10

PROSJEČNE PLATE U PRAVNIM LICIMA PO PODRUČJIMA KD - BRUTO PLATE

	I 2024	II 2024	III 2024	IV 2024	V 2024	VI 2024	VII 2024	VIII 2024	IX 2024	X 2024	XI 2024	XII 2024	Ø 2024
UKUPNO	1.904,61	1.903,20	1.907,59	1.928,82	1.942,54	1.966,70	1.993,01	1.995,16	2.027,61	2.035,07	2.037,07	2.047,60	1.974,08
A. Poljoprivreda, lov i šumarstvo	1.301,26	1.293,57	1.293,87	1.316,20	1.390,62	1.358,89	1.381,02	1.369,33	1.375,35	1.377,86	1.372,17	1.385,68	1.351,32
C. Prerađivačka industrija	1.569,27	1.537,28	1.559,71	1.653,15	1.658,25	1.610,91	1.700,98	1.720,87	1.733,37	1.705,29	1.706,09	1.737,22	1.657,70
D. Proizvodnja i snabdijevanje električnom energijom, plinom, parom i klimatizacija	2.480,11	2.438,14	2.514,00	2.488,73	2.516,81	2.508,52	2.473,39	2.431,05	2.411,30	2.380,39	2.419,93	2.475,07	2.461,45
E. Snadbijevanje vodom; uklanjanje otpadnih voda, gospodarenje otpadom te djelatnosti obrade i zbrinjavanja otpada	2.256,51	2.159,13	2.219,09	2.254,77	2.268,74	2.286,79	2.299,93	2.327,47	2.414,01	2.450,27	2.278,16	2.273,70	2.290,71
F. Građevinarstvo	1.268,94	1.260,58	1.273,55	1.284,79	1.267,51	1.278,38	1.281,05	1.280,83	1.284,87	1.290,03	1.294,45	1.324,06	1.282,42
G. Trgovina na veliko i malo; popravak motornih vozila i motocikala	1.432,06	1.429,28	1.431,41	1.430,73	1.444,36	1.438,13	1.470,32	1.448,88	1.444,05	1.444,80	1.476,79	1.464,89	1.446,31
H. Prevoz i skladištenje	1.540,44	1.571,59	1.570,18	1.589,39	1.599,12	1.584,50	1.611,46	1.610,19	1.607,45	1.584,31	1.582,29	1.633,02	1.590,33
I. Djelatnosti pružanja smještaja te pripreme i usluživanje hrane	1.355,32	1.209,97	1.210,38	1.250,54	1.259,70	1.260,76	1.261,75	1.314,28	1.242,79	1.258,42	1.254,17	1.257,66	1.261,31
J. Informacije i komunikacije	2.321,58	2.216,30	2.223,18	2.302,59	2.402,00	2.311,35	2.222,91	2.566,39	2.507,64	2.515,46	2.450,51	2.492,63	2.377,71
K. Finansijske djelatnosti i djelatnosti osiguranja	2.123,35	2.142,01	2.153,01	2.209,89	2.236,89	2.283,41	2.218,83	2.254,23	2.489,53	2.482,19	2.475,25	2.529,39	2.299,83
L. Poslovanje nekretninama	1.594,30	1.594,30	1.594,30	1.668,80	1.668,80	1.720,63	1.720,63	1.720,63	1.720,63	1.837,80	1.861,39	1.861,39	1.713,63
M. Stručne, naučne i tehničke djelatnosti	2.157,27	2.134,42	2.126,70	2.140,94	2.161,25	2.017,56	2.090,21	2.265,61	2.236,85	2.237,07	2.290,54	2.316,72	2.181,26
N. Administrativne i pomoćne uslužne djelatnosti	1.970,67	1.919,74	1.999,70	1.991,15	1.992,54	2.021,00	2.031,57	2.011,65	1.964,06	1.988,18	1.981,30	2.006,69	1.989,85
O. Javna uprava i odbrana; obavezno socijalno osiguranje	2.740,68	2.785,93	2.771,34	2.766,57	2.778,53	3.031,01	3.013,40	2.987,36	2.994,14	3.025,43	2.976,37	3.006,75	2.906,46
P. Obrazovanje	2.562,68	2.596,31	2.600,00	2.591,49	2.624,41	2.693,31	2.702,82	2.647,57	2.829,71	2.874,18	2.846,43	2.833,40	2.700,19
Q. Djelatnosti zdravstvene i socijalne zaštite	2.830,87	2.800,79	2.803,27	2.767,45	2.767,32	2.770,38	2.769,47	2.766,84	2.963,14	3.054,53	3.059,86	3.011,30	2.863,77
R. Umjetnost, zabava i rekreacija	1.470,51	1.619,33	1.419,96	1.441,12	1.506,88	1.520,92	1.520,92	1.516,56	1.516,56	1.538,21	1.539,21	1.538,21	1.512,37
S. Ostale uslužne djelatnosti	1.631,00	1.636,90	1.708,38	1.713,97	1.810,03	1.803,96	1.812,82	1.813,10	1.813,10	1.835,37	1.904,72	1.904,72	1.782,34

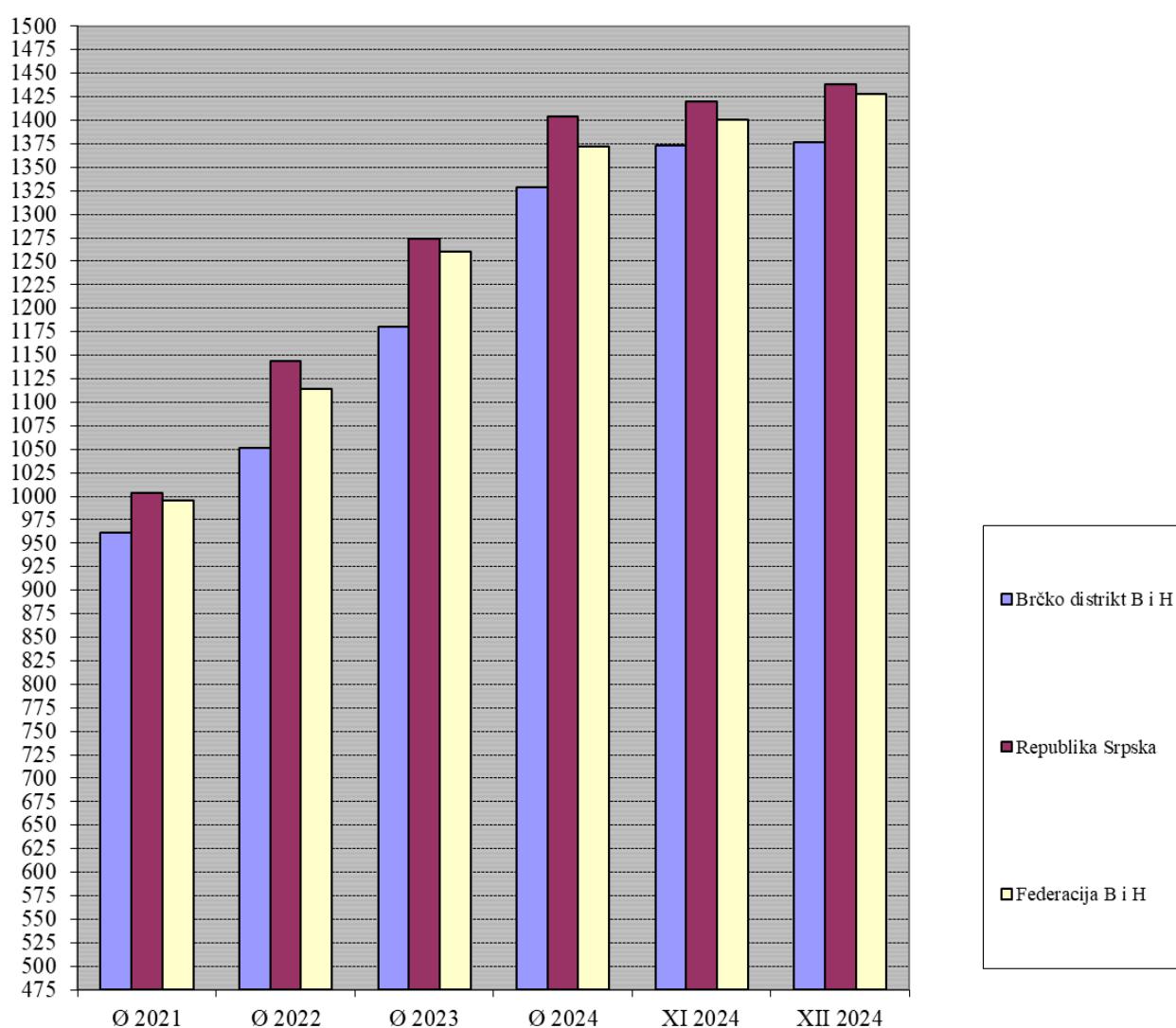
UPOREDNI PREGLED NETO PLATA U BRČKO DISTRIKTU BIH SA ENTITETIMA,
2021. - DECEMBAR 2024. GODINE

	Prosječna neto plata u KM	Brčko distrikt =100
Ø 2021. godine		
Brčko distrikt B i H	961,23	100,00
Republika Srpska	1.004,00	104,45
Federacija B i H	996,00	103,62
Ø 2022. godine		
Brčko distrikt B i H	1.051,16	100,00
Republika Srpska	1.143,42	108,78
Federacija B i H	1.114,25	106,00
Ø 2023. godine		
Brčko distrikt B i H	1.180,34	100,00
Republika Srpska	1.274,25	107,96
Federacija B i H	1.260,58	106,80
Ø 2024. godine		
Brčko distrikt B i H	1.329,06	100,00
Republika Srpska	1.404,00	105,64
Federacija B i H	1.372,58	103,27
novembar 2024. godine		
Brčko distrikt B i H	1.373,30	100,00
Republika Srpska	1.420,00	103,40
Federacija B i H	1.401,00	102,02
decembar 2024. godine		
Brčko distrikt B i H	1.377,10	100,00
Republika Srpska	1.438,00	104,42
Federacija B i H	1.428,00	103,70

UPOREDNI PREGLED PLATA U B i H 2021. – DECEMBAR 2024. GODINE

	Ø 2021	Ø 2022	Ø 2023	Ø 2024	XI 2024	XII 2024
Brčko distrikt B i H	961,23	1.051,16	1.180,34	1.329,06	1.373,30	1.377,10
Republika Srpska	1.004,00	1.143,42	1.274,25	1.404,00	1.420,00	1.438,00
Federacija B i H	996,00	1.114,25	1.260,58	1.372,58	1.401,00	1.428,00

UPOREDNI PREGLED PLATA U BRČKO DISTRIKTU SA ENTITETIMA
2021. - DECEMBAR 2024..



ZAPOSLENOST PO PODRUČJIMA KD - BROJ ZAPOSLENIH I INDEKSI

	Ø 2023	XI 2024	XII 2024	Ø 2024	Indeksi			
					XI 2024/ Ø2023	XII 2024/ Ø2023	XI 2024/ X 2024	XII 2024/ XI 2024
UKUPNO	17.841	17.741	17.703	17.782	99,44	99,23	100,29	99,79
A. Poljoprivreda, lov i šumarstvo	223	218	216	222	97,72	96,82	100,00	99,08
C. Prerađivačka industrija	3.764	3.699	3.693	3.717	98,27	98,11	100,27	99,84
D. Proizvodnja i snabdijevanje električnom energijom, plinom, parom i klimatizacija	263	289	289	281	109,92	109,92	100,00	100,00
E. Snadbijevanje vodom; uklanjanje otpadnih voda, gospodarenje otpadom te djelatnosti obrade i zbrinjavanja otpada	101	98	98	99	97,35	97,35	100,00	100,00
F. Građevinarstvo	763	793	785	805	103,90	102,85	100,51	98,99
G. Trgovina na veliko i malo; popravak motornih vozila i motocikala	4.890	4.945	4.948	4.980	101,13	101,19	99,80	100,06
H. Prevoz i skladištenje	909	929	925	908	102,18	101,74	100,98	99,57
I. Djelatnosti pružanja smještaja te pripreme i usluživanje hrane	488	442	445	444	90,54	91,16	100,45	100,68
J. Informacije i komunikacije	194	203	202	202	104,55	104,03	99,51	99,51
K. Finansijske djelatnosti i djelatnosti osiguranja	313	308	303	309	98,30	96,70	99,68	98,38
L. Poslovanje nekretninama	66	42	42	43	63,56	63,56	100,00	100,00
M. Stručne, naučne i tehničke djelatnosti	460	465	465	464	101,14	101,14	100,22	100,00
N. Administrativne i pomoćne uslužne djelatnosti	377	334	332	334	88,69	88,16	99,40	99,40
O. Javna uprava i odbrana; obavezno socijalno osiguranje	1.868	1.857	1.845	1.850	99,41	98,77	101,03	99,35
P. Obrazovanje	1.207	1.249	1.248	1.245	103,46	103,38	101,71	99,92
Q. Djelatnosti zdravstvene i socijalne zaštite	1.021	1.018	1.015	1.015	99,74	99,44	100,00	99,71
R. Umjetnost, zabava i rekreacija	239	200	200	201	83,77	83,77	100,00	100,00
S. Ostale uslužne djelatnosti	695	652	652	663	93,82	93,82	100,00	100,00

BROJ ZAPOSLENIH PO PODRUČJIMA KD

	I 2024	II 2024	III 2024	IV 2024	V 2024	VI 2024	VII 2024	VIII 2024	IX 2024	X 2024	XI 2024	XII 2024	Ø 2024
UKUPNO	17.871	17.875	17.902	17.777	17.789	17.771	17.768	17.762	17.737	17.689	17.741	17.703	17.782
A. Poljoprivreda, lov i šumarstvo	235	227	227	226	223	220	216	217	218	218	218	216	222
C. Prerađivačka industrija	3.750	3.746	3743	3720	3.728	3.724	3.696	3.708	3.711	3.689	3.699	3.693	3.717
D. Proizvodnja i snabdijevanje električnom energijom, plinom, parom i klimatizacija	276	284	278	275	275	274	272	287	289	289	289	289	281
E. Snadbijevanje vodom; uklanjanje otpadnih voda, gospodarenje otpadom te djelatnosti obrade i zbrinjavanja otpada	101	100	98	98	98	98	98	99	99	98	98	98	99
F. Građevinarstvo	833	839	834	806	806	792	791	799	795	789	793	785	805
G. Trgovina na veliko i malo; popravak motornih vozila i motocikala	4.971	4.978	5018	4991	4.989	4.995	5.022	4.972	4.973	4.955	4.945	4.948	4.980
H. Prevoz i skladištenje	894	901	901	903	913	913	904	898	898	920	929	925	908
I. Djelatnosti pružanja smještaja te pripreme i usluživanje hrane	448	447	446	442	438	438	448	450	442	440	442	445	444
J. Informacije i komunikacije	198	199	199	200	200	200	212	206	204	204	203	202	202
K. Finansijske djelatnosti i djelatnosti osiguranja	315	309	310	308	308	308	307	308	312	309	308	303	309
L. Poslovanje nekretninama	45	45	45	43	43	43	42	42	42	42	42	42	43
M. Stručne, naučne i tehničke djelatnosti	460	464	464	463	463	466	466	465	465	464	465	465	464
N. Administrativne i pomoćne uslužne djelatnosti	340	339	337	333	336	331	329	330	335	336	334	332	334
O. Javna uprava i odbrana; obavezno socijalno osiguranje	1.850	1.847	1850	1853	1.853	1.857	1.845	1.853	1.847	1.838	1.857	1.845	1.850
P. Obrazovanje	1.233	1.244	1246	1244	1.247	1.253	1.259	1.266	1.223	1.228	1.249	1.248	1.245
Q. Djelatnosti zdravstvene i socijalne zaštite	1.023	1.032	1032	1011	1.011	1001	997	998	1.020	1.018	1.018	1.015	1.015
R. Umjetnost, zabava i rekreacija	221	196	196	202	200	200	200	200	200	200	200	200	201
S. Ostale uslužne djelatnosti	678	678	678	659	658	658	664	664	664	652	652	652	663

NEZAPOSLENE OSOBE / LICA

	U K U P N O	Od toga :ŽENE
2020. godina		
Januar	6.910	4.031
Februar	6.723	3.916
Mart	6.649	3.886
April	6.785	3.960
Maj	6.847	4.001
Juni	6.988	4.071
Juli	7.122	4.154
Avgust	7.024	4.113
Septembar	7.089	4.154
Oktobar	7.066	4.117
Novembar	7.041	4.077
Decembar	7.219	4.190
2021. godina		
Januar	7.267	4.228
Februar	7.124	4.102
Mart	7.017	4.083
April	6.998	4.077
Maj	6.792	3.952
Juni	6.711	3.898
Juli	6.701	3.931
Avgust	6.620	3.893
Septembar	6.574	3.873
Oktobar	6.279	3.676
Novembar	6.090	3.558
Decembar	6.100	3.595
2022. godina		
Januar	6.026	3.510
Februar	5.839	3.405
Mart	5.641	3.301
April	5.444	3.179
Maj	5.319	3.126
Juni	5.391	3.191
Juli	5.280	3.137
Avgust	5.229	3.104
Septembar	5.039	2.969
Oktobar	5.010	2.972
Novembar	4.890	2.916
Decembar	4.870	2.932

2023. godina

Januar	5.592	3.379
Februar	7.129	4.311
Mart	8.087	4.854
April	8.754	5.238
Maj	9.385	5.570
Juni	11.495	6.864
Juli	13.010	7.749
Avgust	12.890	7.691
Septembar	12.950	7.692
Oktobar	12.971	7.734
Novembar	12.915	7.696
Decembar	12.806	7.654

2024. godina

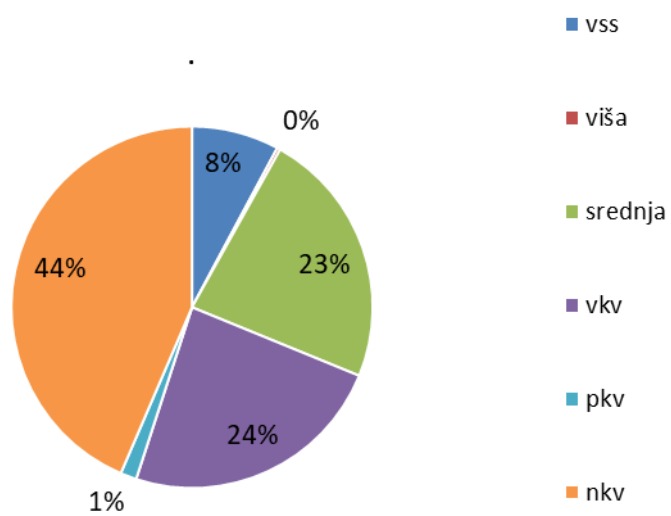
Januar	12.672	7.577
Februar	12.464	7.487
Mart	12.265	7.373
April	12.095	7.307
Maj	11.922	7.196
Juni	11.871	7.166
Juli	11.802	7.134
Avgust	11.778	7.116
Septembar	11.853	7.150
Oktobar	11.820	7.150
Novembar	11.783	7.141
Decembar	11.690	7.075

NEZAPOSLENE OSOBE/LICA PREMA STRUČNOJ SPREMI

Izvori podataka: Zavod za zapošljavanje

	∅ 2024	I 2024	II 2024	III 2024	IV 2024	V 2024	VI 2024	VII 2024	VIII 2024	IX 2024	X 2024	XI 2024	XII 2024
Ukupno	12.001	12.672	12.464	12.265	12.095	11.922	11.871	11.802	11.778	11.853	11.820	11.783	11.690
Muškarci	4.762	5.095	4.977	4.892	4.788	4.726	4.705	4.668	4.662	4.703	4.670	4.642	4.615
Žene	7.239	7.577	7.487	7.373	7.307	7.196	7.166	7.134	7.116	7.150	7.150	7.141	7.075
VSS	952	1.017	982	953	947	937	921	920	937	965	971	930	944
Muškarci	268	306	288	276	269	265	256	253	254	263	262	257	267
Žene	684	711	694	677	678	672	665	667	683	702	709	673	677
Viša	37	40	40	38	35	36	37	38	39	37	35	34	34
Muškarci	15	18	18	18	15	16	16	16	16	14	12	12	12
Žene	22	22	22	20	20	20	21	22	23	23	23	22	22
Srednja	2.787	2.920	2.872	2.836	2.790	2.741	2.729	2.723	2.712	2.767	2.783	2.806	2.762
Muškarci	879	935	910	896	871	861	855	855	853	880	886	882	864
Žene	1.908	1.985	1.962	1.940	1.919	1.880	1.874	1.868	1.859	1.887	1.897	1.924	1.898
VKV, KV	2.859	3.056	2.996	2.942	2.882	2.828	2.831	2.808	2.805	2.807	2.783	2.797	2.769
Muškarci	1.450	1567	1523	1.498	1.449	1.422	1.434	1.418	1.426	1.432	1.402	1.419	1.404
Žene	1.409	1489	1473	1.444	1.433	1.406	1.397	1.390	1.379	1.375	1.381	1.378	1.365
PKV	168	181	176	174	175	172	168	166	163	164	160	160	159
Muškarci	75	79	77	77	79	79	76	73	73	73	71	70	70
Žene	93	102	99	97	96	93	92	93	90	91	89	90	89
NKV	5.199	5.458	5.398	5.322	5.266	5.208	5.185	5.147	5.122	5.113	5.088	5.056	5.022
Muškarci	2.075	2190	2161	2.127	2.105	2.083	2.068	2.053	2.040	2.041	2.037	2.002	1.998
Žene	3.123	3268	3237	3.195	3.161	3.125	3.117	3.094	3.082	3.072	3.051	3.054	3.024

NEZAPOSLENI PREMA STRUČNOJ SPREMI
DECEMBAR 2024.



IV) PENZIJE

KORISNICI PENZIJA I PROSJEČNE PENZIJE ISPLAĆENE U BRČKO DISTRIKTU B I H

	UKUPNO	Od toga:	
		RS	Federacija
BROJ KORISNIKA 2020. GODINE			
Januar	11.868	6.919	4.949
Februar	11.902	6.933	4.969
Mart	11.933	6.933	5.000
April	11.970	6.945	5.025
Maj	11.966	6.948	5.018
Juni	11.990	6.973	5.017
Juli	11.978	6.973	5.005
Avgust	11.990	6.967	5.023
Septembar	12.040	6.988	5.052
Oktobar	12.019	6.995	5.024
Novembar	12.030	6.991	5.039
Decembar	12.047	6.991	5.056
BROJ KORISNIKA 2021. GODINE			
Januar	12.042	6.974	5.068
Februar	12.013	6.963	5.050
Mart	12.064	6.988	5.076
April	12.050	6.981	5.069
Maj	12.009	6.970	5.039
Juni	12.020	6.971	5.049
Juli	12.052	6.983	5.069
Avgust	12.056	6.998	5.058
Septembar	12.049	6.984	5.065
Oktobar	12.070	7.001	5.069
Novembar	12.127	7.024	5.103
Decembar	12.150	7.025	5.125
BROJ KORISNIKA 2022. GODINE			
Januar	12.116	6.998	5.118
Februar	12.092	6.991	5.101
Mart	12.096	7.015	5.081
April	12.118	7.034	5.084
Maj	12.122	7.033	5.089
Juni	12.153	7.072	5.081
Juli	12.187	7.080	5.107
Avgust	12.188	7.097	5.091
Septembar	12.219	7.096	5.123
Oktobar	12.235	7.105	5.130
Novembar	12.292	7.151	5.141
Decembar	12.331	7.173	5.158

BROJ KORISNIKA 2023. GODINE

Januar	12.354	7.177	5.177
Februar	12.398	7.203	5.195
Mart	12.413	7.208	5.205
April	12.417	7.215	5.202
Maj	12.435	7.231	5.204
Juni	12.460	7.250	5.210
Juli	12.495	7.270	5.225
Avgust	12.526	7.281	5.245
Septembar	12.585	7.304	5.281
Oktoabar	12.617	7.318	5.299
Novembar	12.672	7.353	5.319
Decembar	12.688	7.354	5.334

BROJ KORISNIKA 2024. GODINE

Januar	12.696	7.345	5.351
Februar	12.711	7.351	5.360
Mart	12,745	7,355	5,390
April	12,783	7.370	5,413
Maj	12.820	7.389	5.431
Juni	12.867	7.406	5.461
Juli	12.871	7.417	5.454
Avgust	12.894	7.419	5.475
Septembar	12.912	7.427	5.485
Oktoabar	12.910	7.415	5.495
Novembar	12.978	7.435	5.543
Decembar	12.996	7.445	5.551

PROSJEČNE PENZIJE 2020. GODINE

	UKUPNO	Od toga:	
		RS	Federacija
Januar	367,21	357,64	380,59
Februar	366,40	356,94	379,61
Mart	365,92	356,82	378,54
April	365,85	356,84	378,31
Maj	365,89	356,72	378,59
Juni	365,70	356,01	379,17
Juli	365,07	356,01	377,68
Avgust	369,24	355,75	387,94
Septembar	369,67	355,94	388,66
Oktober	369,27	355,97	387,78
Novembar	370,38	355,75	390,66
Decembar	369,26	355,41	388,39
PROSJEČNO ISPLAĆENA PENZIJA U 2020. GODINI			367,49

PROSJEČNE PENZIJE 2021. GODINE

	UKUPNO	Od toga:	
		RS	Federacija
Januar	374,78	365,72	387,25
Februar	374,39	365,55	386,59
Mart	373,82	365,06	385,88
April	373,69	365,08	385,55
Maj	373,16	364,97	384,49
Juni	373,16	364,52	385,11
Juli	372,64	364,19	384,28
Avgust	372,42	364,18	383,84
Septembar	376,84	371,72	383,91
Oktober	376,63	371,30	384,00
Novembar	378,27	370,82	383,78
Decembar	375,88	370,24	383,63
PROSJEČNO ISPLAĆENA PENZIJA U 2021. GODINI			374,64

PROSJEČNE PENZIJE 2022. GODINE

	UKUPNO	Od toga:	
		RS	Federacija
Januar	384,54	385,41	383,35
Februar	384,07	384,85	383,02
Mart	383,86	384,20	383,41
April	395,31	384,13	410,80
Maj	417,87	422,83	411,03
Juni	423,48	422,13	425,36
Juli	423,40	421,67	425,82
Avgust	423,87	421,29	427,47
Septembar	423,66	421,81	426,23
Oktober	423,94	421,24	427,70
Novembar	428,59	420,34	440,07
Decembar	428,25	420,01	434,72
PROSJEČNO ISPLAĆENA PENZIJA U 2022. GODINI			411,74

PROSJEČNE PENZIJE 2023. GODINE

	UKUPNO	Od toga:	
		RS	Federacija
Januar	480,75	476,16	487,13
Februar	481,03	476,30	487,59
Mart	480,80	475,90	487,59
April	488,79	475,95	506,60
Maj	498,60	475,11	531,24
Juni	498,88	475,74	531,08
Juli	499,31	476,00	531,74
Avgust	499,13	475,99	531,24
Septembar	499,82	476,71	531,77
Oktober	499,88	477,17	531,23
Novembar	499,77	476,85	531,45
Decembar	500,61	477,36	532,79

PROSJEČNE PENZIJE 2024. GODINE

	UKUPNO	Od toga:	
		RS	Federacija
Januar	537,25	521,07	559,46
Februar	537,31	521,38	559,15
Mart	538,42	521,51	561,49
April	539,17	521,57	563,14
Maj	540,95	521,15	567,89
Juni	542,03	521,27	570,20
Juli	540,68	520,92	567,46
Avgust	541,16	520,48	569,20
Septembar	540,69	520,08	568,62
Oktober	540,11	520,33	566,82
Novembar	540,51	520,70	567,09
Decembar	541,17	520,60	568,77

V) CIJENE

MJESEČNI INDEKSI POTROŠAČKIH CIJENA

PREDHODNI MJESEC =100

GODINA	I	II	III	IV	V	VI	VII	VIII	IX	X	XI	XII
2023	101,3	100,5	100,2	100,1	99,8	100	99,9	100,8	100,5	99,7	99,7	100,1
2024	100,7	100,0	99,9	100,3	99,6	100,0	100,1	99,9	100,1	100,7	100,3	100,4

ISTI MJESEC PREDHODNE GODINE =100

GODINA	I	II	III	IV	V	VI	VII	VIII	IX	X	XI	XII
2023	110,1	108,8	106,6	105,2	104,5	103	103,0	103,5	103,6	101,4	101,4	102,6
2024	102,0	100,8	101,3	101,5	101,3	101,3	101,5	100,6	100,3	101,2	101,8	102,1

prethodna godina = 100

GODINA	I	II	III	IV	V	VI	VII	VIII	IX	X	XI	XII
2023	103,5	104,0	104,2	104,3	104,1	104,1	104,0	104,8	105,3	105,0	104,7	104,8
2024	101,1	100,4	101,1	101,4	101,0	101,0	101,1	101,0	101,2	101,8	102,1	102,5

	XI 2024/ X 2024	XII 2024/ XI 2024	XI 2024/ XI 2023	XII 2024/ XII 2023	XI 2024/ € 2023	XII 2024/ € 2023
Indeks potrošačkih cijena ukupno	100,3	100,4	101,8	102,1	102,1	102,5
Hrana i bezalkoholna pića	100,4	101,0	104,5	105,3	103,7	104,7
Alkoholna pića i duhan	99,7	99,6	103,2	103,1	104,2	103,8
Odjeća i obuća	100,0	100,0	94,5	95,2	91,3	91,3
Stanovanje, voda, el.energija, plin i dr. energenti	100,7	100,1	99,8	99,8	100,6	99,9
Namještaj, kućanski aparati i redovno održavanje kuće	100,0	99,6	98,9	99,8	100,2	100,7
Zdravstvo	100,4	100,0	104,9	104,9	106,3	106,3
Prevoz	100,5	100,5	96,6	98,6	97,5	98,0
Komunikacije	100,0	100,0	100,2	100,2	100,6	100,6
Rekreacija i kultura	100,0	100,0	103,8	101,1	105,7	105,7
Obrazovanje	100,0	100,0	100,0	100,0	100,0	100,0
Restorani i hoteli	100,0	99,5	104,5	103,3	106,2	105,7
Ostala dobra i usluge	100,0	100,0	104,4	102,5	105,5	105,4

KOEFICIJENTI RASTA POTROŠAČKIH CIJENA U BRČKO DISTRIKTU

	U mjesecu u odnosu na prethodni mjesec	Od početka godine do kraja mjeseca	Prosječ. mjes. rast od početka godine do kraja mjeseca	U mjesecu u odnosu na isti mjesec prethodne godine
2008. godina				
Januar	0,010	0,010	0,010	0,052
Februar	0,015	0,016	0,008	0,057
Mart	0,008	0,023	0,008	0,066
April	-0,010	0,013	0,003	0,048
Maj	0,010	0,023	0,005	0,06
Juni	0,002	0,025	0,004	0,076
Juli	0,000	0,025	0,004	0,08
Avgust	0,007	0,032	0,004	0,078
Septembar	0,001	0,033	0,004	0,07
Oktober	0,008	0,041	0,004	0,058
Novembar	-0,013	0,028	0,003	0,037
Decembar	-0,011	0,017	0,001	0,016
2009. godina				
Januar	0,002	0,002	0,002	0,008
Februar	-0,004	-0,002	-0,001	0,004
Mart	0,003	0,001	0,000	-0,006
April	-0,010	-0,009	-0,023	-0,015
Maj	-0,002	-0,011	-0,002	-0,018
Juni	0,001	-0,010	-0,002	-0,018
Juli	0,005	-0,005	-0,001	-0,013
Avgust	-0,001	-0,006	-0,001	-0,021
Septembar	-0,001	-0,007	-0,001	-0,024
Oktober	0,011	0,004	0,000	-0,02
Novembar	-0,001	0,003	0,000	-0,009
Decembar	-0,001	0,002	0,000	0,002
2010. godina				
Januar	0,009	0,009	0,009	0,009
Februar	0,002	0,011	0,005	0,014
Mart	0,001	0,012	0,004	0,012
April	-0,008	0,004	0,001	0,014
Maj	-0,004	0,000	0,000	0,012
Juni	-0,002	-0,002	0,000	0,009
Juli	-0,002	-0,004	-0,001	-0,004
Avgust	0,002	-0,002	0,000	0,005
Septembar	0,001	-0,001	0,000	0,008
Oktober	0,010	0,009	0,001	0,006
Novembar	0,001	0,010	0,001	0,009
Decembar	0,004	0,014	0,001	0,014

	U mjesecu u odnosu na prethodni mjesec	Od početka godine do kraja mjeseca	Prosječ. mjes. rast od početka godine do kraja mjeseca	U mjesecu u odnosu na isti mjesec prethodne godine
--	--	------------------------------------	--	--

2011. godina

Januar	0,009	0,009	0,009	0,013
Februar	0,005	0,014	0,007	0,017
Mart	0,006	0,020	0,007	0,020
April	-0,007	0,013	0,003	0,022
Maj	0,002	0,015	0,003	0,028
Juni	-0,002	0,013	0,002	0,028
Juli	-0,005	0,008	0,001	0,025
Avgust	-0,001	0,007	0,001	0,023
Septembar	0,003	0,010	0,001	0,025
Oktober	0,009	0,019	0,002	0,024
Novembar	0,001	0,020	0,002	0,023
Decembar	0,000	0,020	0,002	0,020

2012. godina

Januar	0,008	0,008	0,008	0,018
Februar	0,005	0,013	0,006	0,019
Mart	0,003	0,016	0,005	0,017
April	-0,007	0,009	0,002	0,016
Maj	-0,004	0,005	0,001	0,009
Juni	-0,003	0,002	0,000	0,008
Juli	-0,004	-0,002	0,000	0,015
Avgust	0,009	0,007	0,001	0,024
Septembar	0,003	0,010	0,001	0,024
Oktober	0,009	0,019	0,002	0,024
Novembar	-0,002	0,017	0,002	0,021
Decembar	0,000	0,017	0,001	0,021

2013. godina

Januar	0,007	0,007	0,007	0,020
Februar	0,000	0,007	0,003	0,015
Mart	0,001	0,008	0,003	0,006
April	-0,011	-0,030	-0,008	0,007
Maj	-0,002	-0,005	-0,001	0,009
Juni	-0,002	-0,007	-0,001	0,010
Juli	0,001	-0,006	-0,001	0,009
Avgust	-0,001	-0,007	-0,001	0,000
Septembar	0,000	-0,007	-0,001	-0,002
Oktober	0,005	-0,002	0,000	-0,007
Novembar	-0,001	-0,003	0,000	-0,006
Decembar	0,000	-0,003	0,000	-0,005

	U mjesecu u odnosu na prethodni mjesec	Od početka godine do kraja mjeseca	Prosječ. mjes. rast od početka godine do kraja mjeseca	U mjesecu u odnosu na isti mjesec prethodne godine
--	--	------------------------------------	--	--

2014. godina

Januar	0,006	0,006	0,006	-0,006
Februar	-0,001	0,005	0,002	-0,007
Mart	-0,001	0,004	0,001	-0,008
April	-0,009	-0,005	-0,001	-0,005
Maj	-0,001	-0,006	-0,001	-0,004
Juni	-0,001	-0,007	-0,001	-0,006
Juli	-0,003	-0,010	-0,001	-0,006
Avgust	0,002	-0,008	-0,001	-0,004
Septembar	0,006	-0,002	0,000	0,002
Oktoibar	0,010	0,008	0,001	0,007
Novembar	-0,003	0,005	0,000	0,006
Decembar	-0,009	-0,004	0,000	-0,004

2015. godina

Januar	-0,006	-0,006	-0,006	-0,016
Februar	0,003	-0,003	-0,002	-0,012
Mart	0,000	-0,003	-0,001	-0,011
April	-0,010	-0,013	-0,003	-0,012
Maj	0,001	-0,012	-0,002	-0,011
Juni	0,002	-0,010	-0,002	-0,008
Juli	0,001	-0,009	-0,001	-0,004
Avgust	-0,002	-0,011	-0,001	-0,008
Septembar	0,000	-0,011	-0,001	-0,014
Oktoibar	0,005	-0,006	-0,001	-0,019
Novembar	0,001	-0,005	0,000	-0,016
Decembar	-0,006	-0,012	-0,001	-0,012

2016. godina

Januar	0,003	0,003	0,003	-0,003
Februar	-0,001	0,002	0,001	-0,007
Mart	0,000	0,002	0,001	-0,007
April	-0,014	-0,012	-0,003	-0,010
Maj	0,000	-0,012	-0,002	-0,010
Juni	-0,002	-0,014	-0,002	-0,015
Juli	0,003	-0,011	-0,002	-0,013
Avgust	0,000	-0,011	-0,001	-0,011
Septembar	-0,002	-0,013	-0,001	-0,013
Oktoibar	0,014	0,001	0,000	-0,004
Novembar	0,000	0,001	0,000	-0,005
Decembar	0,003	0,004	0,000	0,003

	U mjesecu u odnosu na prethodni mjesec	Od početka godine do kraja mjeseca	Prosječ. mjes. rast od početka godine do kraja mjeseca	U mjesecu u odnosu na isti mjesec prethodne godine
2017. godina				
Januar	0,007	0,007	0,007	0,007
Februar	0,002	0,009	0,004	0,010
Mart	0,003	0,012	0,004	0,014
April	-0,010	0,002	0,000	0,007
Maj	-0,002	0,000	0,000	0,015
Juni	0,000	0,000	0,000	0,017
Juli	0,000	0,000	0,000	0,013
Avgust	-0,001	-0,001	0,000	0,012
Septembar	0,001	0,000	0,000	0,016
Oktober	0,011	0,011	0,001	0,013
Novembar	0,003	0,014	0,001	0,016
Decembar	-0,001	0,013	0,001	0,020
2018. godina				
Januar	0,010	0,010	0,010	0,017
Februar	0,005	0,015	0,007	0,020
Mart	0,000	0,015	0,005	0,017
April	-0,011	0,004	0,001	0,017
Maj	0,006	0,010	0,002	0,026
Juni	0,003	0,013	0,002	0,030
Juli	0,001	0,014	0,002	0,031
Avgust	0,000	0,014	0,002	0,033
Septembar	0,002	0,016	0,002	0,033
Oktober	0,017	0,033	0,003	0,037
Novembar	-0,002	0,031	0,003	0,031
Decembar	0,001	0,032	0,003	0,032
2019. godina				
Januar	0,001	0,001	0,001	0,022
Februar	0,003	0,004	0,002	0,020
Mart	0,001	0,005	0,002	0,021
April	-0,011	-0,006	-0,002	0,021
Maj	0,002	-0,004	-0,001	0,017
Juni	0,003	-0,001	0,000	0,020
Juli	0,001	0,000	0,000	0,016
Avgust	-0,001	-0,001	0,000	0,016
Septembar	0,002	0,001	0,000	0,016
Oktober	0,013	0,014	0,001	0,012
Novembar	0,000	0,014	0,001	0,014
Decembar	0,002	0,016	0,001	0,014

	U mjesecu u odnosu na prethodni mjesec	Od početka godine do kraja mjeseca	Prosječ. mjes. rast od početka godine do kraja mjeseca	U mjesecu u odnosu na isti mjesec prethodne godine
2020. godina				
Januar	0,001	0,001	0,001	0,014
Februar	0,003	0,004	0,002	0,014
Mart	-0,007	-0,003	-0,001	0,006
April	-0,029	-0,032	-0,008	-0,012
Maj	0,004	-0,028	-0,006	-0,010
Juni	0,003	-0,025	-0,004	-0,010
Juli	-0,001	-0,026	-0,004	-0,012
Avgust	-0,001	-0,027	-0,003	-0,012
Septembar	0,001	-0,026	-0,003	-0,014
Oktober	0,013	-0,013	-0,001	-0,014
Novembar	0,001	-0,012	-0,001	-0,012
Decembar	0,000	-0,012	-0,001	-0,013
2021. godina				
Januar	0,007	0,007	0,007	-0,007
Februar	0,006	0,013	0,006	-0,004
Mart	0,006	0,019	0,006	0,009
April	-0,011	0,008	0,002	0,003
Maj	0,001	0,009	0,002	0,024
Juni	0,000	0,009	0,001	0,022
Juli	0,002	0,013	0,002	0,028
Avgust	0,003	0,016	0,002	0,031
Septembar	0,003	0,016	0,002	0,031
Oktober	0,030	0,046	0,005	0,048
Novembar	0,007	0,053	0,005	0,054
Decembar	0,004	0,057	0,005	0,057
2022. godina				
Januar	0,018	0,018	0,018	0,069
Februar	0,016	0,034	0,017	0,080
Mart	0,023	0,057	0,019	0,098
April	0,014	0,071	0,017	0,126
Maj	0,005	0,076	0,015	0,131
Juni	0,014	0,090	0,014	0,147
Juli	-0,001	0,089	0,012	0,144
Avgust	0,003	0,092	0,011	0,144
Septembar	0,004	0,096	0,010	0,145
Oktober	0,018	0,114	0,011	0,133
Novembar	-0,002	0,112	0,010	0,123
Decembar	-0,011	0,101	0,008	0,106

	U mjesecu u odnosu na prethodni mjesec	Od početka godine do kraja mjeseca	Prosječ. mjes. rast od početka godine do kraja mjeseca	U mjesecu u odnosu na isti mjesec prethodne godine
--	--	------------------------------------	--	--

2023. godina

Januar	0,013	0,013	0,013	0,101
Februar	0,005	0,018	0,009	0,088
Mart	0,002	0,020	0,007	0,066
April	0,001	0,021	0,005	0,052
Maj	-0,002	0,019	0,004	0,045
Juni	0,000	0,019	0,003	0,030
Juli	-0,001	0,018	0,003	0,030
Avgust	0,008	0,026	0,003	0,035
Septembar	0,005	0,031	0,003	0,036
Oktober	-0,003	0,028	0,003	0,014
Novembar	-0,003	0,025	0,002	0,014
Decembar	0,001	0,026	0,002	0,026

	U mjesecu u odnosu na prethodni mjesec	Od početka godine do kraja mjeseca	Prosječ. mjes. rast od početka godine do kraja mjeseca	U mjesecu u odnosu na isti mjesec prethodne godine
--	--	------------------------------------	--	--

2024. godina

Januar	0,007	0,007	0,007	0,020
Februar	0,001	0,008	0,004	0,016
Mart	-0,001	0,007	0,002	0,013
April	0,003	0,010	0,002	0,015
Maj	-0,004	0,006	0,001	0,013
Juni	0,000	0,006	0,001	0,013
Juli	0,001	0,007	0,001	0,015
Avgust	-0,001	0,006	0,001	0,006
Septembar	0,001	0,007	0,001	0,003
Oktober	0,007	0,014	0,001	0,012
Novembar	0,003	0,017	0,002	0,018
Decembar	0,004	0,021	0,002	0,021

PROSJEČNE CIJENE IZABRANIH PROIZVODA U BRČKO DISTRIKTU, 2024.

Rbr	OPIS PROIZVODA/ USLUGE	Jedinica mjere	I	II	III	IV	V	VI	VII	VIII	IX	X	XI	XII
1	Pirinač	kg	5,70	5,70	5,70	5,70	5,70	5,70	5,70	5,70	5,70	5,70	5,70	5,70
2	Polubijeli ili crni hljeb	kg	3,28	3,28	3,28	3,28	3,59	3,50	3,50	3,50	3,50	3,50	3,54	3,54
3	Bijeli hljeb	kg	3,00	3,00	3,00	3,00	3,23	3,23	3,23	3,23	3,23	3,23	3,23	3,23
4	Teleće meso od buta bez kosti	kg	26,24	26,24	26,24	26,24	26,24	26,24	25,27	25,27	25,27	25,36	25,43	26,6
5	Svinjsko meso sa kostima	kg	10,84	11,05	10,70	11,05	11,10	11,10	11,10	10,69	10,69	10,69	10,72	10,69
6	Svježa piletina	kg	7,22	7,22	7,22	7,22	7,35	7,35	7,35	7,37	7,37	7,37	7,37	7,37
7	Svježa pastrmka	kg	10,95	10,95	10,95	10,95	10,95	10,95	10,95	10,95	10,95	10,95	10,95	10,95
8	Mlijeko u tetrapaku	l	2,08	2,15	2,10	2,13	2,10	2,05	2,08	2,08	2,01	2,15	2,05	2,08
9	Tvrdochorni sir	kg	15,90	15,90	14,92	15,90	15,90	15,90	15,90	15,90	15,90	15,90	16,13	16,13
10	Maslac	kg	32,31	32,31	32,31	32,31	32,31	33,03	33,03	33,03	33,03	33,85	34,81	34,81
11	Margarin	kg	6,06	5,87	5,80	5,80	5,80	5,80	5,92	5,92	6,06	5,85	5,85	5,92
12	Jestivo ulje rafinirano	l	2,53	2,50	2,50	2,53	2,48	2,53	2,53	2,50	2,50	2,69	2,94	3,15
13	Šećer kristal	kg	2,15	2,10	2,00	1,95	1,92	1,90	1,87	1,80	1,73	1,73	1,72	1,70
14	Mliječna čokolada	kg	23,78	23,78	23,78	23,78	24,55	24,55	25,08	25,08	25,08	25,84	25,84	25,84
15	Kuhinjska so	kg	1,06	1,06	1,06	1,06	1,06	1,06	1,06	1,08	1,08	1,08	1,10	1,10
16	Kafa - mljevena	kg	18,29	18,29	18,40	18,40	18,40	18,40	19,20	19,20	19,60	22,11	22,79	22,79
17	Pivo	flašica	2,73	2,92	2,83	2,92	2,71	2,95	2,95	2,95	3,22	2,95	2,86	2,80
18	Cigarete kvalitetne grupe II	kutija	6,10	6,23	6,30	6,30	6,30	6,30	6,40	6,40	6,40	6,40	6,40	6,40
19	Muška potkošulja	kom	3,95	3,95	3,95	3,95	3,95	3,95	3,95	3,95	6,50	6,50	6,50	6,50
20	Ženske čarape sa gaćicama	kom	4,30	4,30	4,30	4,30	4,30	4,30	4,30	4,30	4,30	4,30	4,30	4,30
21	Dječije "farmerke"	kom	37,21	37,21	37,21	37,21	37,21	37,21	37,21	37,21	33,04	33,04	38,25	38,25
22	Muške plitke cipele na vezanje - kožni đon	kom	64,29	57,46	57,46	50,92	50,92	50,92	50,92	50,92	58,51	58,51	58,51	58,51

23	Voda za domaćinstvo, pitka	m3	0,88	0,88	0,88	0,88	0,88	0,88	0,88	0,88	0,88	0,88	0,88	0,88
24	Odvoz smeća	m2	9,5	9,5	9,5	9,5	9,5	9,5	9,5	9,5	9,5	9,5	9,5	9,5
25	Kanalizacija	m3	0,37	0,37	0,37	0,37	0,37	0,37	0,37	0,37	0,37	0,37	0,37	0,37
26	Električna energija, visoka (dnevna) tarifa za domaćinstva	kwh	0,25	0,25	0,25	0,25	0,25	0,25	0,25	0,25	0,25	0,25	0,25	0,25
27	Električna energija, niska (noćna)tarifa za domaćinstva	kwh	0,13	0,13	0,13	0,13	0,13	0,13	0,13	0,13	0,13	0,13	0,13	0,13
		obračunsko												
28	Obračunsko mjesto	mjesto	10,82	10,82	10,82	10,82	10,82	10,82	10,82	10,82	10,82	10,82	10,82	10,82
29	Butan gas	kg	2,32	2,32	2,32	2,32	2,32	2,32	2,32	2,32	2,32	2,32	2,32	2,32
30	Drvo za ogrev	m3	120,00	120,00	120,00	120,00	120,00	110,00	110,00	110,00	110,00	110,00	110,00	110,00
31	Mrki ugalj	tona	320,00	320,00	320,00	320,00	320,00	250,00	250,00	250,00	250,00	250,00	320,00	320,00
32	Trosjed	kom	1.015,32	1.015,32	1.015,32	1.031,34	1.031,34	1.031,34	980,62	980,62	986,95	986,95	986,95	986,95
33	Tepih, sintetički	kom	212,07	212,07	212,07	212,07	212,07	212,07	212,07	212,07	212,07	212,07	212,07	212,07
34	Posteljina	kom	42,69	42,69	42,69	42,69	42,69	42,69	42,69	42,69	42,69	42,69	42,69	42,69
35	Peškiri	kom	7,93	7,93	7,24	7,24	7,93	7,93	7,93	7,93	7,93	7,93	7,93	7,93
36	Frižider sa zamrzivačem	kom	698,36	643,51	643,51	643,51	643,51	643,51	643,51	643,51	643,51	643,51	683,84	683,84
37	Mašina za pranje rublja	kom	733,67	733,67	733,67	733,67	733,67	733,67	733,67	733,67	733,67	733,67	733,67	733,67
38	Mašina za suđe	kom	813,00	813,00	813,00	813,00	813,00	813,00	813,00	813,00	909,00	909,00	909,00	909,00
39	Elektricni štednjak	kom	549,33	549,33	549,33	549,33	600,39	600,39	600,39	600,39	600,39	600,39	578,81	578,81
40	Usisivač	kom	167,88	156,39	153,58	153,58	153,58	153,58	153,58	153,58	153,58	153,58	153,58	153,58
41	Sijalica	kom	0,66	0,64	0,64	0,67	0,67	0,67	0,67	0,67	0,67	0,67	0,87	0,87
42	Deterdžent za mašinsko pranje	gr	7,14	7,15	6,24	5,43	5,29	5,29	5,28	5,28	5,28	6,30	6,30	6,30
43	Deterdžent za ručno pranje posuđa	gr	4,36	4,41	4,30	4,30	4,01	3,94	4,15	4,15	4,15	4,70	4,70	4,70
44	Antipiretici	kutija	3,02	3,02	3,02	3,21	3,21	3,21	3,21	3,19	3,19	3,19	3,23	3,23
45	Gastro područje	kutija	6,59	6,59	6,59	6,59	6,59	6,70	6,70	6,70	6,70	6,70	6,77	6,77

46	Sirupi protiv kašlja	bočica	8,63	8,63	8,63	8,63	8,63	8,73	8,73	8,73	8,73	8,73	8,73	8,73
47	Vitamini	kutija	1,18	1,18	1,18	1,18	1,18	1,21	1,21	1,21	1,21	1,21	1,21	1,21
48	Bezolovni benzin	l	2,46	2,48	2,51	2,6	2,56	2,55	2,58	2,76	2,84	2,64	2,57	2,5
49	Motorni benzin BMB 95 oktana	l	2,47	2,51	2,57	2,69	2,67	2,56	2,55	2,50	2,37	2,37	2,38	2,39
50	Euro dizel	l	2,60	2,64	2,64	2,68	2,54	2,51	2,54	2,43	2,36	2,36	2,39	2,42
51	Tehnički pregled putn. vozila	god. uplata	54,83	54,83	54,83	54,83	54,83	54,83	54,83	54,83	54,83	54,83	54,83	54,83
52	Karta za autobuski prevoz	karta	0,20	0,20	0,20	0,20	0,20	0,20	0,20	0,20	0,20	0,20	0,20	0,20
53	Karta za gradski prevoz	karta	1,00	1,00	1,00	1,00	1,00	1,00	1,00	1,00	1,00	1,00	1,00	1,00
54	Taksi prevoz	karta	3,00	3,00	3,00	3,00	3,00	3,00	3,00	3,00	3,00	3,00	3,00	3,00
55	Mjes. pretplata za fiksni telefon, pojedinačni Upotr. mobitela na pretplatu prema	mjes. uplata	13,94	13,94	13,94	13,94	13,94	13,94	13,94	13,94	13,94	13,94	13,94	13,94
56	sopstvenoj fiksnoj mreži Mjesečna radio i TV	minut	0,17	0,17	0,17	0,17	0,17	0,17	0,17	0,17	0,17	0,17	0,17	0,17
57	pretplata	mjes. uplata	7,50	7,50	7,50	7,50	7,50	7,50	7,50	7,50	7,50	7,50	7,50	7,50
58	Dnevne novine	kom	1,50	1,50	1,50	1,50	1,50	1,50	1,50	1,50	1,50	1,50	1,50	1,50
59	Mjesečna uplata za obdanište	mjes. uplata	219,09	219,09	219,09	219,09	219,09	219,09	219,09	219,09	219,09	219,09	219,09	219,09
60	Šnicla	porcija	14,95	14,95	14,95	14,95	14,95	17,18	17,18	17,18	16,49	16,49	16,49	16,49
61	Pizza	kom	7,83	7,83	7,83	7,83	7,99	7,99	7,99	7,99	7,99	7,99	7,99	7,99
62	Muško šišanje	1 tretman	8,28	8,28	8,45	8,45	8,45	9,24	9,24	9,24	9,24	9,24	9,24	9,24
63	Pranje kose, srednje dužine sa feniranjem	1 tretman	12,16	12,16	12,16	12,16	12,16	13,10	13,10	13,10	13,10	13,10	13,10	13,10
64	Manikirske usluge	1 tretman	16,12	16,12	16,12	16,12	16,12	16,12	16,12	16,12	16,12	16,12	16,12	16,12
65	Usluge u salonima za uljepšavanje	1 tretman	46,42	46,42	46,42	46,42	46,42	46,42	46,42	46,42	46,42	46,42	46,42	46,42
66	Toaletni sapun	kg	28,36	30,05	30,05	28,80	28,80	28,80	28,80	30,05	30,05	30,05	30,05	26,96
67	Šampon za kosu	cl	17,70	17,70	17,99	16,82	16,99	16,99	16,99	16,99	18,51	18,51	19,84	19,84

68	Zubna pasta	tuba	4,59	4,59	4,62	4,62	4,95	4,62	4,53	4,53	4,53	4,53	4,07	4,07
69	Higijenski ulošci	pakovanje	4,42	4,76	4,76	4,76	4,63	4,79	4,79	4,79	4,79	4,79	4,79	4,79
70	Toaletni papir Pelene za jednokratnu upotrebu	pakovanje	4,91	4,91	4,64	4,72	4,29	4,98	4,98	4,98	4,98	4,98	5,16	5,16
71	Obavezno osiguranje motornih vozila	god. uplata	23,40	22,95	22,95	23,40	22,45	22,79	25,29	25,29	25,29	25,29	25,29	25,29
72			391,20	391,20	391,20	391,20	391,20	391,20	391,20	391,20	391,20	391,20	391,20	391,20
73	Fotokopiranje	stranica	0,16	0,16	0,16	0,16	0,16	0,16	0,16	0,16	0,16	0,16	0,16	0,16
74	Kokošja jaja	kom	0,34	0,35	0,35	0,36	0,33	0,31	0,29	0,29	0,30	0,31	0,30	0,31
75	Banane	kg	2,72	2,70	2,86	3,09	3,08	3,01	2,90	2,99	2,83	2,94	2,92	2,92
76	Jabuke	kg	1,99	1,92	2,06	2,18	2,19	2,30	2,33	2,31	2,28	2,16	2,32	2,23
77	Grah	kg	5,87	5,61	5,61	5,61	5,61	5,61	5,61	5,61	5,73	6,00	6,00	6,00
78	Crni luk	kg	1,88	1,83	1,83	1,81	1,82	1,92	1,46	1,36	1,50	1,57	1,57	1,51
79	Krompir	kg	2,11	2,11	2,11	2,16	2,17	1,71	1,46	1,18	1,25	1,31	1,37	1,51
80	Med	kg	19,24	19,24	19,24	19,74	19,74	19,74	20,39	20,39	19,86	19,86	19,86	19,86

VI) INDUSTRIJSKA PROIZVODNJA

	XI 2024/ € 2023	XII 2024/ € 2023	XI 2024/ XI 2023	XII 2024/ XII 2023	I - XII 2024/ I - XII 2023
INDUSTRIJA UKUPNO	113,3	100,7	125,0	117,0	89,8
Prema glavnim industrijskim grupacijama					
INTERMEDIJARNI PROIZVODI, OSIM ENERGIJE	56,8	46,6	95,6	91,4	60,9
ENERGIJA	127,7	150,1	119,2	112,6	103,7
KAPITALNI PROIZVODI	91,6	71,7	87,3	82,4	83,6
TRAJNI PROIZVODI ZA ŠIROKU POTROŠNJU	79,9	74,8	79,1	86,2	79,0
NETRAJNI PROIZVODI ZA ŠIROKU POTROŠNJU	176,6	152,8	172,0	157,0	116,3

Prema područjima i oblastima KD

	XI 2024/ € 2023	XII 2024/ € 2023	XI 2024/ XI 2023	XII 2024/ XII 2023	I - XII 2024/ I - XII 2023
INDUSTRIJA UKUPNO	113,3	100,7	125,0	117,0	89,8
C PRERAĐIVAČKA INDUSTRIJA	111,6	94,8	126,9	121,1	88,1
10 Proizvodnja prehrambenih proizvoda	181,9	154,7	175,0	155,7	115,2
22 Proizvodnja proizvoda od gume i plastičnih masa	37,9	27,2	87,7	130,7	36,7
24 Proizvodnja namještaja	79,9	74,8	79,1	86,2	79,0
D PROIZVODNJA I SNABDIJEVANJE/ OPSKRBA ELEKTRIČNOM ENERGIJOM I PLINOM (OSIM GRANE 35.3)	137,7	150,1	119,2	112,6	103,7
35 Proizvodnja i snabdijevanje/ opskrba električnom energijom i plinom (osim grane 35.3)	137,7	150,1	119,2	112,6	103,7

VII) STOČARSTVO

ZAKLANA STOKA U PERIODU OD 2020. DO 2024.

	2020			2021			2022			2023			2024		
	broj grla	bruto težina, tona	neto težina, tona	broj grla	bruto težina, tona	neto težina, tona	broj grla	bruto težina, tona	neto težina, tona	broj grla	bruto težina, tona	neto težina, tona	broj grla	bruto težina, tona	neto težina, tona
Goveda ukupno	611	273	146	403	180	96	460	190	111	327	150	80	341	153	81
Telad	49	7	4	29	4	2	23	3	2	18	3	2	15	2	1
Junad	562	266	142	374	176	94	437	187	109	307	146	78	319	150	80
Krave	0	0	0	0	0	0	0	0	0	2	1	0	7	1	0
Ostala goveda	0	0	0	0	0	0	0	0	0	0	0	0	0	0	0
Ovce ukupno	34	1,020	0,510	1	0,600	0,320	0	0,000	0,000	0	0,000	0,000	0	0,000	0,000
Jagnjad	0	0,000	0,000	0	0,000	0,000	0	0,000	0,000	0	0,000	0,000	0	0,000	0,000
Šilježad, ovce i ovnovi	34	1,020	0,510	1	0,600	0,320	0	0,000	0,000	0	0,000	0,000	0	0,000	0,000
Koze ukupno	0	0	0	0	0	0	0	0	0	0	0	0	0	0	0
Svinje ukupno	1.156	118	90	321	37	28	394	43	32	114	12	9	94	8	6
Odojci do 20 kg	20	1	1	0	0	0	0	0	0	0	0	0	0	0	0
Svinje od 20-50 kg	0	0	0	0	0	0	0	0	0	0	0	0	0	0	0
Svinje od 50-110 kg	1.136	117	89	321	37	28	394	43	32	114	12	9	94	8	6
Svinje preko 110 kg	0	0	0	0	0	0	0	0	0	0	0	0	0	0	0
Perad ukupno (u 000 kom)	1	4	3	0	0	0	0	0	0	0	0	0	0	0	0
Tovljeni pilići	0	0	0	0	0	0	0	0	0	0	0	0	0	0	0
Ostala perad	1	4	3	0	0	0	0	0	0	0	0	0	0	0	0

VIII) TURIZAM

KAPACITET, DOLASCI I NOĆENJA TURISTA

TURISTI	UKUPNO	DOMAĆI	STRANI
2019. GODINA	13.958	5.975	7.983
2020. GODINA	4.755	3.076	1.679
2021. GODINA	9.566	5.005	4.561
2022. GODINA			
Januar	617	336	281
Februar	791	498	293
Mart	1.075	654	421
April	1.002	538	464
Maj	1.414	634	780
Juni	1.228	620	608
Juli	1.179	534	645
Avgust	1.587	584	1.003
Septembar	1.116	509	607
Oktober	1.431	658	773
Novembar	767	443	324
Decembar	1.201	454	747
UKUPNO	13.408	6.462	6.946
2023. GODINA			
Januar	556	269	287
Februar	595	329	266
Mart	892	444	448
April	1.015	346	669
Maj	1.122	466	656
Juni	1.008	409	599
Juli	1.146	445	701
Avgust	1.233	448	785
Septembar	873	307	566
Oktober	1.261	496	765
Novembar	977	535	442
Decembar	1.163	412	751
UKUPNO	11.841	4.906	6.935
2024. GODINA			
Januar	706	355	351
Februar	598	314	284
Mart	899	445	454
April	1.064	399	665
Maj	1.023	421	602
Juni	702	337	365
Juli	892	359	533
Avgust	1.184	448	736
Septembar	824	312	512
Oktober	1.069	505	564
Novembar	781	395	386
Decembar	962	428	534
UKUPNO	10.704	4.718	5.986

NOĆENJA	UKUPNO	DOMAĆI	STRANI
2019. GODINA	21.896	8.622	13.274
2020. GODINA	7.072	4.193	2.879
2021. GODINA	14.098	6.995	7.103
2022. GODINA			
Januar	911	507	404
Februar	1.365	1.002	363
Mart	1.778	1.213	565
April	1.777	1.134	643
Maj	2.407	1.175	1.232
Juni	2.170	1.214	956
Juli	1.855	944	911
Avgust	2.782	1.255	1.527
Septembar	1.480	645	835
Oktobar	2.164	1.060	1.104
Novembar	1.243	745	498
Decembar	2.190	734	1.456
UKUPNO	22.122	11.628	10.494
2023. GODINA			
Januar	750	361	389
Februar	886	461	425
Mart	1.152	604	548
April	1.561	420	1.141
Maj	1.530	546	984
Juni	1.528	541	987
Juli	1.662	637	1.025
Avgust	2.327	772	1.555
Septembar	1.382	437	945
Oktobar	2.380	758	1.622
Novembar	1.451	707	744
Decembar	1.985	576	1.409
UKUPNO	18.594	6.820	11.774
2024. GODINA			
Januar	970	421	549
Februar	807	392	415
Mart	1.197	495	702
April	1.556	454	1.102
Maj	1.581	561	1.020
Juni	1.004	462	542
Juli	1.234	443	791
Avgust	1.797	605	1192
Septembar	1.236	472	764
Oktobar	1.552	659	893
Novembar	998	479	519
Decembar	1412	513	899
UKUPNO	15.344	5.956	9.388

TURISTI	UKUPNO	HOTELI	MOTELI	PANSIONI
2019. GODINA	13.958	12.504	1.454	0
2020. GODINA	4.755	4.084	671	0
2021. GODINA	9.566	8.445	1.121	0
2022. GODINA				
Januar	617	568	49	0
Februar	791	723	68	0
Mart	1.075	990	85	0
April	1.002	918	84	0
Maj	1.414	1.220	194	0
Juni	1.228	1.123	105	0
Juli	1.179	1.086	93	0
Avgust	1.587	1.363	224	0
Septembar	1.116	1.002	114	0
Oktober	1.431	1.242	189	0
Novembar	767	666	101	0
Decembar	1.201	1.070	131	0
UKUPNO	13.408	11.971	1.437	0
2023. GODINA				
Januar	556	498	58	0
Februar	595	554	41	0
Mart	892	843	49	0
April	1.015	911	104	0
Maj	1.122	1.059	63	0
Juni	1.008	936	72	0
Juli	1.146	1.042	104	0
Avgust	1.233	1.146	87	0
Septembar	873	842	31	0
Oktober	1.261	1.172	89	0
Novembar	977	911	66	0
Decembar	1.163	1.042	121	0
UKUPNO	11.841	10.956	885	0
2024. GODINA				
Januar	706	665	41	0
Februar	598	552	46	0
Mart	899	800	99	0
April	1.064	1.028	36	0
Maj	1.023	950	73	0
Juni	702	660	42	0
Juli	892	826	66	0
Avgust	1.184	1.117	67	0
Septembar	824	779	45	0
Oktober	1.069	1.009	60	0
Novembar	781	746	35	0
Decembar	962	862	100	0
UKUPNO	10.704	9.994	710	0

NOĆENJA	UKUPNO	HOTELI	MOTELI	PANSIONI
2019. GODINA	21.896	19.286	2.610	0
2020. GODINA	7.072	5.804	1.268	0
2021. GODINA	14.098	12.422	1.676	0
2022. GODINA				
Januar	911	851	60	0
Februar	1.365	1.280	85	0
Mart	1.778	1.674	104	0
April	1.777	1.659	118	0
Maj	2.407	2.132	275	0
Juni	2.170	2.032	138	0
Juli	1.855	1.739	116	0
Avgust	2.782	2.377	405	0
Septembar	1.480	1.312	168	0
Oktober	2.164	1.680	484	0
Novembar	1.243	886	357	0
Decembar	2.190	1.921	269	0
UKUPNO	22.122	19.543	2.579	0
2023. GODINA				
Januar	750	657	93	0
Februar	886	748	138	0
Mart	1.152	1.087	65	0
April	1.561	1.380	181	0
Maj	1.530	1.441	89	0
Juni	1.528	1.418	110	0
Juli	1.662	1.531	131	0
Avgust	2.327	2.098	229	0
Septembar	1.382	1.340	42	0
Oktober	2.380	2.199	181	0
Novembar	1.451	1.375	76	0
Decembar	1.985	1.794	191	0
UKUPNO	18.594	17.068	1.526	0
2024. GODINA				
Januar	970	927	43	0
Februar	807	745	62	0
Mart	1.197	1.077	120	0
April	1.556	1.520	36	0
Maj	1.581	1.466	115	0
Juni	1.004	905	99	0
Juli	1.234	1.128	106	0
Avgust	1.797	1.704	93	0
Septembar	1.236	1.159	77	0
Oktober	1.552	1.481	71	0
Novembar	998	961	37	0
Decembar	1.412	1.267	145	0
UKUPNO	15.344	14.340	1.004	0

DOLASCI I NOĆENJA TURISTA

	DOLASCI					NOĆENJA				
	XI 2024	XII 2024	XII 2024/ XI 2024	XII 2024/ XII 2023	Struktura dolazaka u % (decembar 2024.)	XI 2024	XII 2024	XII 2024/ XI 2024	XII 2024/ XII 2023	Struktura dolazaka u % (decembar 2024.)
UKUPNO	781	962	123,18	82,72	100,00	998	1.412	141,48	71,13	100,00
DOMAĆI	395	428	108,35	103,88	44,49	479	513	107,10	89,06	36,33
STRANI	386	534	138,34	71,11	55,51	519	899	173,22	63,80	63,67

DOLASCI I NOĆENJA TURISTA PREMA VRSTAMA OBJEKATA

	DOLASCI					NOĆENJA				
	XI 2024	XII 2024	XII 2024/ XI 2024	XII 2024/ XII 2023	Struktura dolazaka u % (decembar 2024.)	XI 2024	XII 2024	XII 2024/ XI 2024	XII 2024/ XII 2023	Struktura dolazaka u % (decembar 2024.)
Ukupno turisti	781	962	123,18	82,72	100,00	998	1.412	141,48	71,13	100,00
Hoteli i sličan smještaj	781	962	123,18	82,72	100,00	998	1.412	141,48	71,13	100,00
Odmarališta i sl. objekti za kraći odmor	0	0	-	-	-	0	0	-	-	-
Kampovi i prostori za kampiranje	0	0	-	-	-	0	0	-	-	-
Ostali smještaj	0	0	-	-	0,00	0	0	-	-	-
Domaći	395	428	108,35	103,88	100,00	479	513	107,10	89,06	100,00
Hoteli i sličan smještaj	395	428	108,35	103,88	100,00	479	513	107,10	89,06	100,00
Odmarališta i sl. objekti za kraći odmor	0	0	-	-	-	0	0	-	-	-
Kampovi i prostori za kampiranje	0	0	-	-	-	0	0	-	-	-
Ostali smještaj	0	0	-	-	0,00	0	0	-	-	-
Strani	386	534	138,34	71,11	100,00	519	899	173,22	63,80	100,00
Hoteli i sličan smještaj	386	534	138,34	71,11	100,00	519	899	173,22	63,80	100,00
Odmarališta i sl. objekti za kraći odmor	0	0	-	-	-	0	0	-	-	-
Kampovi i prostori za kampiranje	0	0	-	-	-	0	0	-	-	-
Ostali smještaj	0	0	-	-	-	0	0	-	-	-

DOLASCI I NOĆENJA TURISTA PO ZEMLJI PREBIVALIŠTA

	XI 2024	XII 2024	XII 2024/ XI 2024	Struktura dolazaka u % (decembar 2024.)	XI 2024	XII 2024	XII 2024/ XI 2024	Struktura dolazaka u % (decembar 2024.)
UKUPNO	386	534	138,34	100,00	519	899	173,22	100,00
Albanija	0	0	-	0,00	0	0	-	0,00
Austrija	39	47	120,51	8,80	62	61	98,39	6,79
Belgija	0	0	-	0,00	0	0	-	0,00
Bugarska	0	0	-	0,00	0	0	-	0,00
Crna Gora	16	8	50,00	1,50	24	10	41,67	1,11
Češka	1	3	-	0,56	3	3	100,00	0,33
Danska	1	0	-	0,00	1	0	-	0,00
Estonija	0	0	-	0,00	0	0	-	0,00
Finska	1	0	-	0,00	1	0	0,00	0,00
Francuska	6	4	66,67	0,75	11	12	109,09	1,33
Grčka	1	2	-	0,37	2	10	500,00	1,11
Nizozemska	2	3	150,00	0,56	4	4	100,00	0,44
Hrvatska	85	92	108,24	17,23	106	105	99,06	11,68
Irska	2	0	0,00	0,00	3	0	0,00	0,00
Island	0	0	-	0,00	0	0	-	0,00
Italija	9	16	177,78	3,00	11	25	227,27	2,78
Kipar	0	0	-	0,00	0	0	-	0,00
Latvija	0	0	-	0,00	0	0	-	0,00
Litvanija	1	0	0,00	0,00	2	0	0,00	0,00
Luksemburg	0	0	-	0,00	0	0	-	0,00
Mađarska	1	1	100,00	0,19	1	1	100,00	0,11
Sjeverna Makedonija	8	7	87,50	1,31	20	8	40,00	0,89
Malta	0	0	-	0,00	0	0	-	0,00
Norveška	0	0	-	0,00	0	0	-	0,00
Njemačka	22	17	77,27	3,18	31	42	135,48	4,67
Poljska	1	0	0,00	0,00	1	0	0,00	0,00
Portugal / Portugalija	0	0	-	0,00	0	0	-	0,00
Rumunija /Rumunjska	0	2	-	0,37	0	2	-	0,22
Rusija	0	0	-	0,00	0	0	-	0,00
Slovačka	0	1	-	0,19	0	1	-	0,11
Slovenija	35	189	540,00	35,39	44	401	911,36	44,61
Srbija	121	87	71,90	16,29	146	104	71,23	11,57
Španija / Španjolska	0	0	-	0,00	0	0	-	0,00
Švajcarska / Švicarska	9	26	288,89	4,87	19	62	326,32	6,90
Švedska	3	0	0,00	0,00	3	0	0,00	0,00
Turska	8	10	125,00	1,87	9	18	200,00	2,00
Ujedinjeno Kraljevstvo	1	0	0,00	0,00	1	0	0,00	0,00
Ukrajina	0	0	-	0,00	0	0	-	0,00
Ostale evropske zemlje	0	0	-	0,00	0	0	-	0,00
Egipat	0	0	-	0,00	0	0	-	0,00
Južnoafrička Republika	0	0	-	0,00	0	0	-	0,00
Ostale afričke zemlje	0	0	-	0,00	0	0	-	0,00

Kanada	1	0	0,00	0,00	1	0	0,00	0,00
SAD	2	5	250,00	0,94	3	16	533,33	1,78
Ostale sjeverno-američk zemlje	1	0	0,00	0,00	1	0	-	0,00
Brazil	0	0	-	0,00	0	0	-	0,00
Ostale zemlje Južne i Srednje Amerike	0	0	-	0,00	0	0	-	0,00
Bahrein	0	0	-	0,00	0	0	-	0,00
Indija	0	0	-	0,00	0	0	-	0,00
Iran	0	0	-	0,00	0	0	-	0,00
Izrael	2	7	350,00	1,31	2	7	350,00	0,78
Japan	0	0	-	0,00	0	0	-	0,00
Južna Koreja	0	0	-	0,00	0	0	-	0,00
Katar	4	1	25,00	0,19	4	1	25,00	0,11
Kina	0	3	-	0,56	0	3	-	0,33
Kuvajt	0	0	-	0,00	0	0	-	0,00
Malezija	0	0	-	0,00	0	0	-	0,00
Oman	0	0	-	0,00	0	0	-	0,00
Saudijska Arabija	0	0	-	0,00	0	0	-	0,00
Ujedinjeni Arapski Emirati	0	1	-	0,19	0	1	-	0,11
Ostale azijske zemlje	3	0	0,00	0,00	3	0	25,00	0,00
Australija	0	2	-	0,37	0	2	-	0,22
Novi Zeland	0	0	-	0,00	0	0	-	0,00
Ostale zemlje Okeanije	0	0	-	0,00	0	0	-	0,00

	DOLASCI												2024 UKUPNO
	2024 I	2024 II	2024 III	2024 IV	2024 V	2024 VI	2024 VII	2024 VIII	2024 IX	2024 X	2024 XI	2024 XII	
UKUPNO	351	284	454	665	602	365	533	736	512	564	386	534	5.986
Albanija	0	0	0	1	0	1	0	0	0	4	0	0	6
Austrija	36	33	41	81	124	48	60	129	66	62	39	47	766
Belgija	3	0	0	0	0	0	18	4	0	1	0	0	26
Bugarska	0	2	2	18	1	1	3	7	0	2	0	0	36
Crna Gora	2	3	11	10	7	5	4	4	10	11	16	8	91
Češka	0	4	2	11	7	10	13	3	0	5	1	3	59
Danska	0	0	2	1	0	0	4	1	0	2	1	0	11
Estonija	0	0	0	0	0	0	0	0	0	0	0	0	0
Finska	0	0	7	2	0	0	2	0	0	2	1	0	14
Francuska	3	1	7	0	2	6	6	7	4	4	6	4	50
Grčka	0	2	0	8	0	0	0	3	2	0	1	2	18
Nizozemska	8	5	7	0	6	5	14	12	8	11	2	3	81
Hrvatska	69	68	115	95	151	62	78	180	69	101	85	92	1.165
Irska	0	0	0	0	2	0	2	0	1	1	2	0	8
Island	0	0	0	0	0	0	0	0	0	0	0	0	0
Italija	7	17	26	8	9	6	5	11	11	8	9	16	133
Kipar	0	0	0	0	0	0	0	0	0	0	0	0	0
Latvija	0	0	0	0	0	0	0	0	0	0	0	0	0
Litvanija	0	0	0	0	0	0	0	0	2	2	1	0	5
Luksemburg	0	0	0	0	0	2	3	17	0	0	0	0	22
Mađarska	3	1	1	9	0	3	0	2	53	2	1	1	76
Sjeverna Makedonija	9	4	7	59	3	5	7	10	13	45	8	7	177
Malta	0	0	0	0	0	0	0	0	0	0	0	0	0
Norveška	0	0	0	0	0	2	1	6	0	2	0	0	11
Njemačka	21	15	14	17	19	15	36	63	27	37	22	17	303
Poljska	2	4	4	6	6	0	1	4	11	3	1	0	42
Portugal / Portugalija	0	0	0	0	0	0	0	0	0	1	0	0	1
Rumunija /Rumunjska	0	0	3	63	4	5	1	1	1	0	0	2	80
Rusija	0	0	12	1	8	0	3	4	1	0	0	0	29
Slovačka	1	5	2	0	5	7	8	0	4	7	0	1	40

Slovenija	29	27	22	49	41	33	25	42	36	48	35	189	576
Srbija	73	79	112	169	117	99	97	121	105	118	121	87	1.298
Španija / Španjolska	0	1	1	0	17	0	0	1	0	2	0	0	22
Švajcarska / Švicarska	5	0	6	10	21	12	48	26	36	29	9	26	228
Švedska	0	3	0	0	6	0	4	2	1	1	3	0	20
Turska	60	5	21	21	6	8	17	16	6	5	8	10	183
Ujedinjeno Kraljevstvo	2	1	5	0	3	2	5	4	1	16	1	0	40
Ukrajina	0	0	3	1	1	1	1	1	0	0	0	0	8
Ostale evropske zemlje	0	0	0	0	2	0	0	0	0	0	0	0	2
Egipat	0	0	0	2	0	1	0	1	0	0	0	0	4
Južnoafrička Republika	0	0	0	0	0	0	0	0	0	0	0	0	0
Ostale afričke zemlje	0	0	0	0	0	0	0	1	2	0	0	0	3
Kanada	1	0	0	1	0	3	3	11	1	6	1	0	27
SAD	1	1	0	6	10	15	35	25	11	10	2	5	121
Ostale sjeverno-američk zemlje	0	0	0	0	0	0	9	0	0	0	1	0	10
Brazil	0	0	0	0	0	0	0	0	0	1	0	0	1
Ostale zemlje Južne i Srednje Amerike	0	0	0	1	0	0	0	2	1	1	0	0	5
Bahrein	0	0	0	0	0	0	0	0	0	0	0	0	0
Indija	0	0	0	0	0	0	0	0	0	1	0	0	1
Iran	0	0	0	0	0	0	0	0	0	0	0	0	0
Izrael	0	0	0	0	0	0	1	0	2	1	2	7	13
Japan	0	0	0	1	2	0	0	0	0	1	0	0	4
Južna Koreja	0	0	0	0	0	0	0	0	0	0	0	0	0
Katar	0	0	0	0	7	0	0	0	0	5	4	1	17
Kina	13	2	21	12	13	4	7	8	19	1	0	3	103
Kuvajt	0	0	0	0	0	0	0	1	0	0	0	0	1
Malezija	1	0	0	0	0	0	0	1	0	0	0	0	2
Oman	0	0	0	0	0	0	0	0	0	0	0	0	0
Saudijska Arabija	0	0	0	0	0	2	7	0	0	0	0	0	9
Ujedinjeni Arapski Emirati	0	0	0	0	0	0	0	0	0	0	0	1	1
Ostale azijske zemlje	1	1	0	1	1	0	0	0	0	1	3	0	8
Australija	1	0	0	1	1	2	5	5	8	4	0	2	29
Novi Zeland	0	0	0	0	0	0	0	0	0	0	0	0	0
Ostale zemlje Okeanije	0	0	0	0	0	0	0	0	0	0	0	0	0

	NOĆENJA												2024 UKUPNO
	2024 I	2024 II	2024 III	2024 IV	2024 V	2024 VI	2024 VII	2024 VIII	2024 IX	2024 X	2024 XI	2024 XII	
UKUPNO	549	415	702	1.102	1.020	542	791	1.192	764	893	519	899	9.388
Albanija	0	0	0	2	0	1	0	0	0	6	0	0	9
Austrija	47	43	65	140	246	79	104	185	112	78	62	61	1.222
Belgija	4	0	0	0	0	0	18	5	0	2	0	0	29
Bugarska	0	3	2	30	1	2	3	15	0	2	0	0	58
Crna Gora	4	7	14	16	16	7	4	7	10	14	24	10	133
Češka	0	6	3	11	7	16	13	6	0	5	3	3	73
Danska	0	0	2	2	0	0	4	1	0	2	1	0	12
Estonija	0	0	0	0	0	0	0	0	0	0	0	0	0
Finska	0	0	91	2	0	0	2	0	0	2	1	0	98
Francuska	3	1	14	0	5	11	7	10	4	4	11	12	82
Grčka	0	6	0	15	0	0	0	4	2	0	2	10	39
Nizozemska	9	5	9	0	6	17	18	26	21	21	4	4	140
Hrvatska	86	99	153	141	245	79	93	275	90	143	106	105	1.615
Irska	0	0	0	5	2	0	2	0	1	1	3	0	14
Island	0	0	0	0	0	0	0	0	0	0	0	0	0
Italija	11	25	42	16	9	6	8	16	22	11	11	25	202
Kipar	0	0	0	0	0	0	0	0	0	0	0	0	0
Latvija	0	0	0	0	0	0	0	0	0	0	0	0	0
Litvanija	0	0	0	0	0	0	0	0	5	2	2	0	9
Luksemburg	0	0	0	0	0	2	7	57	0	0	0	0	66
Mađarska	3	1	1	16	0	13	0	3	54	2	1	1	95
Sjeverna Makedonija	9	4	7	67	3	9	7	18	15	90	20	8	257
Malta	0	0	0	0	0	0	0	0	0	0	0	0	0
Norveška	0	0	0	0	0	5	1	6	0	2	0	0	14
Njemačka	22	23	17	28	52	20	66	111	42	65	31	42	519
Poljska	2	4	4	10	6	0	1	4	16	3	1	0	51
Portugal / Portugalija	0	0	0	0	0	0	0	0	0	1	0	0	1
Rumunija /Rumunjska	0	0	6	136	4	8	1	3	1	0	0	2	161
Rusija	0	0	14	1	29	0	3	5	1	0	0	0	53
Slovačka	1	5	3	0	7	13	10	0	4	18	0	1	62

Slovenija	32	33	27	85	59	49	29	63	42	63	44	401	927
Srbija	78	132	149	262	135	122	143	165	162	180	146	104	1.778
Španija / Španjolska	0	1	2	0	17	0	0	3	0	2	0	0	25
Švajcarska / Švicarska	11	0	10	12	71	23	93	56	84	63	19	62	504
Švedska	0	3	0	0	8	0	10	2	1	4	3	0	31
Turska	203	9	37	44	11	17	33	33	6	5	9	18	425
Ujedinjeno Kraljevstvo	3	1	5	0	13	2	15	7	3	57	1	0	107
Ukrajina	0	0	3	2	1	1	2	2	0	0	0	0	11
Ostale evropske zemlje	0	0	0	0	8	0	0	0	0	0	0	0	8
Egipat	0	0	0	2	0	1	0	2	0	0	0	0	5
Južnoafrička Republika	0	0	0	0	0	0	0	0	0	0	0	0	0
Ostale afričke zemlje	0	0	0	0	0	0	0	1	2	0	0	0	3
Kanada	1	0	0	1	0	3	3	20	5	6	1	0	40
SAD	1	1	0	13	20	23	49	58	20	16	3	16	220
Ostale sjeverno-američk zemlje	0	0	0	0	0	0	20	0	0	0	1	0	21
Brazil	0	0	0	0	0	0	0	0	0	2	0	0	2
Ostale zemlje Južne i Srednje Amerike	0	0	0	1	0	0	0	6	2	2	0	0	11
Bahrein	0	0	0	0	0	0	0	0	0	0	0	0	0
Indija	0	0	0	0	0	0	0	0	0	1	0	0	1
Iran	0	0	0	0	0	0	0	0	0	0	0	0	0
Izrael	0	0	0	0	0	0	1	0	2	1	2	7	13
Japan	0	0	0	1	4	0	0	0	0	1	0	0	6
Južna Koreja	0	0	0	0	0	0	0	0	0	0	0	0	0
Katar	0	0	0	0	7	0	0	0	0	5	4	1	17
Kina	15	2	22	38	22	9	7	8	19	1	0	3	146
Kuvajt	0	0	0	0	0	0	0	1	0	0	0	0	1
Malezija	1	0	0	0	0	0	0	1	0	0	0	0	2
Oman	0	0	0	0	0	0	0	0	0	0	0	0	0
Saudijska Arabija	0	0	0	0	0	2	7	0	0	0	0	0	9
Ujedinjeni Arapski Emirati	0	0	0	0	0	0	0	0	0	0	0	1	1
Ostale azijske zemlje	1	1	0	2	1	0	0	0	0	2	3	0	10
Australija	2	0	0	1	5	2	7	7	16	8	0	2	50
Novi Zeland	0	0	0	0	0	0	0	0	0	0	0	0	0
Ostale zemlje Okeanije	0	0	0	0	0	0	0	0	0	0	0	0	0

IX) GRAĐEVINARSTVO

	Vrijednost izvršenih građevinskih radova u 000	Broj radnika u mjesecu	Izvršeni efektivni sati
2018. godina	14.229		482.524
2019. godina	12.925		431.789
2020. godina	11.710		399.312

2021. godina

	Vrijednost izvršenih građevinskih radova u 000	Broj radnika u mjesecu	Izvršeni efektivni sati
I kvartal	1.585	198	79.273
II kvartal	4.766	241	118.728
III kvartal	3.699	239	90.628
IV kvartal	4.371	242	102.172
	14.421		390.801

2022. godina

	Vrijednost izvršenih građevinskih radova u 000	Broj radnika u mjesecu	Izvršeni efektivni sati
I kvartal	2.267	216	96.030
II kvartal	3.741	222	96.192
III kvartal	6.592	213	89.055
IV kvartal	9.419	216	83.447
	22.019		364.724

2023. godina

	Vrijednost izvršenih građevinskih radova u 000	Broj radnika u mjesecu	Izvršeni efektivni sati
I kvartal	3.980	199	72.564
II kvartal	3.643	203	73.304
III kvartal	6.020	211	88.607
IV kvartal	7.199	216	94.406
	20.842		328.881

2024. godina

	Vrijednost izvršenih građevinskih radova u 000	Broj radnika u mjesecu	Izvršeni efektivni sati
I kvartal	3.024	210	85.664
II kvartal	3.311	214	88.156
III kvartal	3.791	214	83.998
IV kvartal	6.553	208	77.469
	16.679		335.287

VRIJEDNOST IZVRŠENIH RADOVA, BROJ RADNIKA I EFEKTIVNI SATI - VISOKOGRADNJA I NISKOGRADNJA

	2023				2024			
	I	II	III	IV	I	II	III	IV
Vrijednost izvršenih radova u hiljadama KM	3.980	3.643	6.020	7.199	3.024	3.311	3.791	6.553
Vrijednost izvršenih radova na objektima Visokogradnje u hiljadama KM	3.188	2.451	2.185	3.058	1.451	1.822	1.488	3.223
Vrijednost izvršenih radova na objektima Niskogradnje u hiljadama KM	792	1.192	3.835	4.141	1.573	1.489	2.303	3.330
Broj radnika na gradilištima	199	203	211	206	210	214	214	208
Broj radnika na gradilištima - na objektima Visokogradnje	83	81	82	82	86	85	83	84
Broj radnika na gradilištima - na objektima Niskogradnje	116	122	129	124	124	129	131	124
Izvršeni efektivni sati na gradilištima	72.564	73.304	88.607	94.406	85.664	88.156	83.998	77.469
Izvršeni efektivni sati na gradilištima - na objektima Visokogradnje	29.642	34.854	41.114	44.426	40.115	40.940	38.452	37.823
Izvršeni efektivni sati na gradilištima - na objektima Niskogradnje	42.922	38.450	47.493	49.980	45.549	47.216	45.546	39.646

IZVRŠENI GRAĐEVINSKI RADOVI - NOVOGRADNJA I REKONSTRUKCIJE

Entitet:		2024				
		1	2	3	4	UKUPNO
Novogradnja	Vrijednost izvršenih radova u hiljadama KM	2.097	2.110	1.831	4.177	10.215
	Vrijednost izvršenih radova na objektima Visokogradnje u hiljadama KM	1.196	1.539	1.118	2.781	6.634
	Vrijednost izvršenih radova na objektima Niskogradnje u hiljadama KM	901	571	713	1.396	3.581
	Izvršeni efektivni sati na gradilištima	40.372	52.676	30.266	44.074	167.388
	Izvršeni efektivni sati na gradilištima - na objektima Visokogradnje	22.340	32.396	30.058	29.340	114.134
	Izvršeni efektivni sati na gradilištima - na objektima Niskogradnje	18.032	20.280	208	14.734	53.254
Rekonstrukcije, popravke i održavanje	Vrijednost izvršenih radova u hiljadama KM	927	1.201	23.296	2.376	27.800
	Vrijednost izvršenih radova na objektima Visokogradnje u hiljadama KM	255	283	370	442	1.350
	Vrijednost izvršenih radova na objektima Niskogradnje u hiljadama KM	672	918	1.590	1.934	5.114
	Izvršeni efektivni sati na gradilištima	45.292	35.480	32.396	33.395	146.563
	Izvršeni efektivni sati na gradilištima - na objektima Visokogradnje	17.775	8.544	8.394	8.483	43.196
	Izvršeni efektivni sati na gradilištima - na objektima Niskogradnje	27.517	26.936	24.002	24.912	103.367
Ukupno	Vrijednost izvršenih radova u hiljadama KM	3.024	3.311	3.791	6.553	16.679
	Vrijednost izvršenih radova na objektima Visokogradnje u hiljadama KM	1.451	1.822	1.488	3.223	7.984
	Vrijednost izvršenih radova na objektima Niskogradnje u hiljadama KM	1.573	1.489	2.303	3.330	8.695
	Izvršeni efektivni sati na gradilištima	85.664	88.156	83.998	77.469	335.287
	Izvršeni efektivni sati na gradilištima - na objektima Visokogradnje	40.115	40.940	38.452	37.823	157.330
	Izvršeni efektivni sati na gradilištima - na objektima Niskogradnje	45.549	47.216	45.546	39.646	177.957

GRAĐEVINSKI RADOVI – IZVORNI (NEPRILAGOĐENI) INDEKSI UKUPNO I PREMA
VRSTI GRAĐEVINSKIH RADOVA, IV KVARTAL 2024.

	Struktura	IV 2024/ IV 2023	IV 2024/ IV 2023	I - IV 2024/ I - IV 2023
UKUPNO	100,0	94,7	82,2	102,1
Objekti visokogradnje	39,3	100,8	85,1	104,9
Objekti niskogradnje	60,7	88,7	79,3	99,5

GRAĐEVINSKI RADOVI – GODIŠNJE STOPE PROMJENA IZRAČUNATE
IZ KALENDARSKI PRILAGOĐENIH INDEKSA, IV KVARTAL 2024.

	I 2024/ I 2023	II 2024/ II 2023	I 2024/ I 2023	II 2024/ II 2023	III 2024/ III 2023	IV 2024/ IV 2023	I - IV 2024/ I - IV 2023
UKUPNO	3,0	16,1	21,2	12,6	-5,5	-17,3	0,9
Objekti visokogradnje	19,9	29,5	35,3	21,7	-6,5	-14,9	5,8
Objekti niskogradnje	-13,3	1,7	6,1	-0,1	-4,1	-20,7	-5,4

IZDATA ODOBRENJA ZA GRAĐENJE PREMA VRSTI RADOVA, IV KVARTAL 2024.

	UKUPNO	OBJEKTI VISOKOGRADNJE	OBJEKTI NISKOGRADNJE
UKUPNO	46	29	17
Novogradnja (izgradnja)	36	23	13
Dogradnja/ nadogradnja	2	1	1
Obnavljanje ruševnih zgrada	0	0	0
Prenamjena nestambenog prostora u nove stanove	0	0	0
Ostale prenamjene prostora u zgradama	2	2	0
Ostale rekonstrukcije	6	3	3

INDEKS IZDATIH ODOBRENJA ZA GRAĐENJE, IV KVARTAL 2024.

	IV 2024/ Ø2023.	IV 2024/ IV 2023	I -IV 2024/ I - IV 2023
UKUPNO	135,3	148,4	114,0
Objekti visokogradnje	124,7	145,0	103,2
Stambene zgrade	128,3	170,0	98,1
Nestambene zgrade	120,0	120,0	120,0
Objekti niskogradnje	158,1	154,5	137,2

X) SAOBRAĆAJ

PREVOZ PUTNIKA

	Pređeni kilometri vozila. u 000	Prevezeni putnici u 000	Putnički kilometri
2019. godina	1.600	317	20.045
I tromjesečje	440	56	4.880
II tromjesečje	480	93	5.030
III tromjesečje	276	79	5.161
IV tromjesečje	404	89	4.974
2020. godina	856	147	7.985
I tromjesečje	384	41	3.820
II tromjesečje	0	0	0
III tromjesečje	126	29	1.045
IV tromjesečje	346	77	3120
2021. godina	1.661	237	16.576
I tromjesečje	445	53	3.293
II tromjesečje	435	52	3.328
III tromjesečje	302	61	5.213
IV tromjesečje	479	71	4.742
2022. godina	1.730	243	15.811
I tromjesečje	457	52	3.698
II tromjesečje	472	54	3.820
III tromjesečje	320	66	3.551
IV tromjesečje	481	71	4.742
2023. godina	1.964	228	14.234
I tromjesečje	485	38	1.720
II tromjesečje	558	70	4.622
III tromjesečje	440	53	3.433
IV tromjesečje	481	67	4.459
2024. godina	2.159	237	21.174
I tromjesečje	519	50	5.069
II tromjesečje	557	63	6.270
III tromjesečje	490	51	4.691
IV tromjesečje	593	73	5.144

GRADSKO PRIGRADSKI SAOBRAĆAJ

	Pređeni kilometri vozila u 000	Prevezeni putnici u 000
2019. godina	1.252	310
I tromjesečje	393	85
II tromjesečje	360	82
III tromjesečje	190	66
IV tromjesečje	309	77
2020. godina	663	160
I tromjesečje	235	62
II tromjesečje	0	0
III tromjesečje	120	27
IV tromjesečje	308	71
2021. godina	1.480	201
I tromjesečje	405	45
II tromjesečje	391	43
III tromjesečje	255	50
IV tromjesečje	429	63
2022. godina	1.599	220
I tromjesečje	445	47
II tromjesečje	460	49
III tromjesečje	262	57
IV tromjesečje	432	67
2023. godina	1.195	149
I tromjesečje	334	25
II tromjesečje	324	36
III tromjesečje	249	38
IV tromjesečje	288	50
2023. godina	1.195	149
I tromjesečje	362	37
II tromjesečje	353	34
III tromjesečje	303	39
IV tromjesečje	433	52

XI) POŠTANSKO - TELEKOMUNIKACIJSKE USLUGE

u hiljadama

	Pismonosne pošiljke	Paketske pošiljke	Platni promet u hilj.KM	Telefonski razgovori u minutama
2020. GODINA	2.407	3,880	689	48.425
2021. GODINA	2.317	3,982	736	45.171
2022. GODINA	2.230	3,848	743	41.981
Januar	192	0,270	55	3.060
Februar	197	0,343	57	2.849
Mart	203	0,356	63	3.084
April	228	0,314	65	3.051
Maj	195	0,278	63	3.074
Juni	194	0,246	64	2.866
Juli	190	0,218	64	2.966
Avgust	192	0,274	72	3.108
Septembar	198	0,306	60	3.543
Oktober	194	0,502	63	3.859
Novembar	112	0,352	58	4.346
Decembar	135	0,389	59	6.175
2023. GODINA	2.315	2,350	797	78.499
Januar	208	0,181	51	6.057
Februar	209	0,229	84	5.842
Mart	212	0,243	64	7.189
April	203	0,183	61	6.597
Maj	204	0,204	66	6.778
Juni	200	0,227	64	6.319
Juli	197	0,179	84	6.790
Avgust	194	0,184	66	6.074
Septembar	205	0,154	62	6.194
Oktober	166	0,195	66	6.733
Novembar	160	0,172	65	6.882
Decembar	157	0,199	64	7.044
2024. GODINA	1.612	2,619	765	96.519
Januar	138	0,137	60	7.467
Februar	142	0,174	61	7.225
Mart	140	0,167	62	8.006
April	120	0,176	65	8.469
Maj	122	0,142	67	8.507
Juni	131	0,241	61	7.296
Juli	123	0,225	69	8.434
Avgust	161	0,193	66	8.418
Septembar	131	0,249	63	8.034
Oktober	138	0,213	66	8.625
Novembar	132	0,299	61	8.026
Decembar	134	0,403	64	8.012

XII) IZVJEŠTAJI POLICIJE

UKUPAN BROJ PRIJAVLJENIH KRIVIČNIH DJELA

VRSTA KRIVIČNIH DJELA	2020	2021	2022	2023	2024
Ukupno prijavljenih krivičnih djela	403	487	399	392	519
Prijavljeno krivičnih djela po poznatom počinitelju	66	80	73	71	104
Prijavljeno krivičnih djela po nepoznatom počinitelju	337	407	326	321	415

BROJ PRIJAVLJENIH KRIVIČNIH DJELA PREMA GLAVAMA KZ BD B i H I KZ B i H 2019. - 2023. GODINA

VRSTA KRIVIČNIH DJELA	2020	2021	2022	2023	2024
Krivična djela protiv čovječnosti i vrijednosti zaštićenih međunarodnim pravom	2	5	1	1	5
Krivična djela protiv države	1	0	0	0	0
Krivična djela dogovor, pripremanje, udruživanje i organizovani kriminal	1	1	1	0	0
Krivična djela protiv privrede i jedinstvenog tržišta, te carine	0	0	2	2	0
Krivična djela protiv života i tijela	18	32	19	41	49
Krivična djela protiv slobode i prava čovjeka i građanina	11	14	9	11	17
Krivična djela protiv spolne slobode i morala	3	3	3	3	3
Krivična djela protiv braka, porodice i omladine	13	19	9	15	25
Krivična djela protiv zdravlja ljudi	51	32	40	12	10
Krivična djela protiv privrede, poslovanja i sigurnosti platnog prometa	8	8	1	2	7
Krivična djela protiv radnih odnosa	0	1	0	1	0
Krivična djela protiv poreza	0	3	1	1	3
Krivična djela protiv imovine	231	306	252	257	346
Krivična djela protiv okoliša, poljoprivrede i prirodnih dobara	29	23	26	10	24
Krivična djela protiv opšte sigurnosti ljudi i imovine	6	16	9	7	8
Krivična djela protiv pravosuđa	5	5	1	1	4
Krivična djela protiv javnog reda i pravnog saobraćaja	16	11	16	16	10
Krivična djela po zakonu o oružju i municiji Brčko distrikta	0	4	4	3	1
Krivična djela protiv sistema elektronske obrade podataka	0	1	2	4	4
Krivična djela podmićivanja i krivična djela protiv službene druge odgovorne dužnosti	8	3	3	5	3
UKUPNO	403	487	399	392	519

POKAZATELJI ISTRAŽIVAČKIH REZULTATA

POKAZATELJI OBAVLJENIH POSLOVA (REALIZACIJA)	UKUPNO SLUČAJEVA - KRIVIČNIH DIJELA	IDENTIFIKOVANO IZVRŠITELJA KRIVIČNIH DIJELA	RIJEŠENO SLUČAJEVA KRIVIČNIH DIJELA	%
Riješeno krivičnih dijela u 2020. godini	403	294	334	83,00%
Riješeno krivičnih dijela u 2021. godini	487	346	411	84,00%
Riješeno krivičnih dijela u 2022. godini	399	347	393	98,00%
Riješeno krivičnih dijela u 2023. godini	392	276	295	75,00%
Riješeno krivičnih dijela u 2024. godini	519	425	430	83,00%

BROJ NARUŠAVANJA JAVNOG REDA I MIRA I BROJ ASISTENCIJA I OBEZBJEĐENJA
JAVNIH SKUPOVA 2020. - 2024. GODINE

	2020	2021	2022	2023	2024
Ukupan broj narušavanja javnog reda i mira	355	617	322	288	188
Ukupan broj prekršaja	454	830	570	494	308
Drsko ponašanje	82	176	205	189	151
Učestvovanje i izazivanje tuče	31	107	118	143	34
Posebno drsko ponašanje	226	368	33	42	33
Ugrožavanje bezbjednosti i izazivanje osjećaja ugroženosti	10	10	13	13	8
Ometanje vršenja službenih poslova i zadataka	57	79	87	81	65
Vrijeđanje	0	1	6	0	2
Ostali prekršaji	48	89	108	26	15
Broj izrečenih upozorenja	1.174	1.356	1.224	1.071	1.095

PROCESUIRANI SLUČAJEVI PREKRŠAJA PO MJESTU IZVRŠENJA

	2020	2021	2022	2023	2024
- Ulica, trg i drugi otvoreni prostori	178	403	124	152	119
- Ugostiteljski objekti	29	68	71	22	41
- Ostala mjesta	154	147	134	114	99
UKUPNO	361	618	329	288	259

STRUKTURA PROCESUIRANIH LICA

GODINE STAROSTI	2020	2021	2022	2023	2024
Broj prijavljenih lica	403	714	449	388	298
14 - 18 godina	16	10	19	16	9
18 - 30 godina	180	302	130	102	79
30 - 50 godina	146	314	207	165	132
preko 50 godina	61	88	93	105	78

PREKRŠAJI PO VREMENU IZVRŠENJA

	2020	2021	2022	2023	2024
Vrijeme činjenja prekršaja					
od 6 do 12 sati	25	45	44	49	63
od 12 do 18 sati	96	80	98	80	68
od 18 do 24 sati	200	312	143	121	82
od 24 do 6 sati	40	181	44	38	46
UKUPNO	361	618	329	288	259

XIII) IZVOZ I UVOZ

IZVOZ I UVOZ PO STATISTIČKIM PROCEDURAMA

I - XII 2023. GODINE | I - XII 2024. GODINE

I -XII 2023. godine

Šifra procedure	Naziv statističke procedure	U 000 KM	Učešće u %
E	UKUPAN IZVOZ	358.826	100,00
EX1	Redovan/redovit izvoz	334.122	95,0
EX3	Procedura vanjske obrade	0	0,00
EX5	Izvoz nakon unutarnje obrade, sistem suspenzije	24.704	5,0
EX7	Izvoz nakon vanjske obrade, sistem suspenzije	0	0,00
I	UKUPAN UVOZ	689.904	100,00
IM1	Redovan/redoviti uvoz	677.932	96,9
IM3	Procedura unutarnje obrade	0	0,00
IM5	Uvoz nakon unutarnje obrade, sistem suspenzije	11.972	3,1
IM6	Uvoz nakon vanjske obrade, sistem suspenzije	0	0,00

I -XII 2024. godine

Šifra procedure	Naziv statističke procedure	U 000 KM	Učešće u %
E	UKUPAN IZVOZ	340.185	100,00
EX1	Redovan/redovit izvoz	337.101	99,09
EX3	Procedura vanjske obrade	0	0,00
EX5	Izvoz nakon unutarnje obrade, sistem suspenzije	3.084	0,91
EX7	Izvoz nakon vanjske obrade, sistem suspenzije	0	0,00
I	UKUPAN UVOZ	724.003	100,00
IM1	Redovan/redoviti uvoz	722.243	99,76
IM3	Procedura unutarnje obrade	0	0,00
IM5	Uvoz nakon unutarnje obrade, sistem suspenzije	1.760	0,24
IM6	Uvoz nakon vanjske obrade, sistem suspenzije	0	0,00

POKRIVENOST UVOZA IZVOZOM, INDEKSI

	IZVOZ		UVOZ		Pokrivenost uvoza izvozom		Indeksi 2024/ 2023	
	2023	2024	2023	2024	2023	2024	2023	2024
I	25.830	22.359	42.699	32.350	60,5	69,1	86,6	75,8
II	29.605	24.250	52.297	63.378	56,6	38,3	81,9	121,2
III	31.564	28.100	57.049	88.362	55,3	31,8	89,0	154,9
IV	28.541	29.144	49.366	60.483	57,8	48,2	102,1	122,5
V	30.628	24.455	51.349	51.085	59,6	47,9	79,8	99,5
VI	27.122	27.254	84.723	50.443	32,0	54,0	100,5	59,5
VII	27.500	25.762	62.919	53.166	43,7	48,5	93,7	84,5
VIII	35.599	29.273	61.423	67.343	58,0	43,5	82,2	109,6
IX	32.049	28.838	57.658	68.645	55,6	42,0	90,0	119,1
X	31.359	32.713	56.336	61.829	55,7	52,9	104,3	109,8
XI	26.870	33.760	49.463	59.362	54,3	56,9	125,6	120,0
XII	32.159	34.277	64.622	67.557	49,8	50,7	106,6	104,5
UKUPNO	358.826	340.185	689.904	724.003	52,0	47,0	94,8	104,9

XIV) PREGLED OSTVARENIH PRIHODA U BRČKO DISTRIKTU B i H

	I-XII 2023	I-XII 2024	XI 2024	XII 2024
1 UKUPNO(2+3+4)	293.540.798	334.693.130	27.232.511	30.854.199
2 PORESKI PRIHODI (a+b)	275.674.672	311.610.811	25.514.344	28.678.712
Direktni porezi				
Prihodi od dobiti pojedinaca	2.572.083	2.222.275	200.798	107.714
Porez na dobit preduzeća	22.666.142	22.801.865	1.675.740	1.171.776
Doprinos za socijalnu zaštitu	0	0	0	0
Porez na plate i radnu snagu	4.885.699	6.132.704	596.496	959.055
Porez na imovinu	1.705.787	1.853.333	167.104	207.894
Porez na prodaju dobara i usluga	555	41.776	34.638	3.363
Porez na promet određenih proizvoda	0	0	0	0
Porez na promet posebnih usluga	1.262.532	1.631.772	132.563	135.234
Porez na upotrebna dobra	1.544.997	888.180	71.500	192.800
Poseban porez - akcize	1.250	0	0	0
a) Ukupno direktni	34.639.045	35.571.905	2.878.839	2.777.836
Indirektni porezi	0	0	0	0
Porez na prihod koji direktno pripada Budžetu Brčko distrikta	0	0	0	0
Ind.porezi-dugovi iz predhodnih perioda	241.035.626	276.038.906	22.635.505	25.900.876
Prihodi od dir. poreza doznačeni od Uprave za indir. oporezivanje	0	0	0	0
Ostali porezi	0	0	0	0
b) Ukupno indirektni	241.035.627	276.038.906	22.635.505	25.900.876
	0	0		
3 NEPORESKI PRIHODI	16.593.393	22.410.427	1.680.198	2.142.457
Prihodi od nefinans. javnih preduzeća i finansijskih usluga	1.266.001	1.074.828	79.949	95.147
Ostali prihodi od imovine	3.217.743	3.899.346	283.677	1.153.499
Prihodi od pozitivnih kursnih razlika	0	0	0	0
Prihodi od privatizacije	28.107	16.310	4.799	665
Administrativne takse	837.357	873.004	52.289	67.926
Sudske takse	1.287.527	5.023.314	137.319	147.921
Komunalne takse	310.285	366.283	24.664	18.567
Ostale budžetske naknade	1.214.591	1.374.321	152.294	113.869
Posebne takse i naknade	1.995.882	2.052.450	105.801	119.944
Prihodi od pružanja javnih usluga	1.725.521	1.510.289	143.546	117.697
Novčane kazne	1.661.093	1.928.665	204.167	226.087
Neplanirane uplate - prihodi	3.049.286	4.291.617	491.693	81.135
4 Grantovi od dr. nivoa vlasti	1.272.733	671.892	37.969	33.030

Izvor podataka: Direkcija za finansije Brčko distrikta B i H

XV) VITALNA STATISTIKA

PRIRODNO KRETANJE STANOVNIŠTVA PO MJESTU PREBIVALIŠTA U BRČKO DISTRIKTU B I H

	ROĐENI					VITALNI INDEKS	UMRLI				SKLOPLJENI BRAKOVI	RAZVEDENI BRAKOVI
	ŽIVOROĐENI			Mrtvorodeni	ROĐENI U ZDRAVSTVENIM USTANOVAMA		UKUPNO	MUŠKI	ŽENSKI	OD TOGA DOJENČAD		
	UKUPNO	MUŠKI	ŽENSKI									
2020. godina	784	428	356	0	784	0,65	1.200	602	598	0	402	240
2021. godina	846	444	402	0	846	0,53	1.594	780	814	0	621	264
2022. godina	860	434	426	0	860	0,69	1.242	661	581	0	673	185
2023. godina	811	432	379	0	810	0,73	1.114	571	543	0	680	206
Januar	66	40	26	0	66	0,54	123	61	62	0	42	7
Februar	51	26	25	0	51	0,56	91	40	51	0	43	27
Mart	54	31	23	0	53	0,52	104	54	50	0	31	28
April	58	35	23	0	58	0,67	86	52	34	0	57	18
Maj	74	33	41	0	74	0,94	79	33	46	0	48	13
Juni	72	42	30	0	72	1,03	70	42	28	0	56	6
Juli	81	38	33	0	81	0,92	88	36	52	0	85	9
Avgust	76	48	38	0	76	0,89	85	45	40	0	88	10
Septembar	64	26	38	0	64	0,72	89	47	42	0	88	22
Oktobar	79	40	39	0	79	0,81	97	52	45	0	48	26
Novembar	51	29	22	0	51	0,55	92	52	40	0	55	21
Decembar	85	44	41	0	85	0,77	110	57	53	0	39	19
2024. godina	791	393	398	0	791	0,66	1195	593	602	0	607	192
Januar	66	36	30	0	66	0,55	120	56	64	0	43	8
Februar	54	23	31	0	54	0,53	101	49	52	0	34	19
Mart	69	31	38	0	69	0,74	93	49	44	0	24	12
April	68	35	33	0	68	0,64	106	53	53	0	43	21
Maj	66	37	29	0	66	0,81	81	49	32	0	44	12
Juni	56	21	35	0	56	0,76	74	33	41	0	59	14
Juli	60	30	30	0	60	0,50	119	57	62	0	67	20
Avgust	84	40	44	0	84	0,89	94	41	53	0	99	11
Septembar	58	32	26	0	58	0,53	110	62	48	0	55	15
Oktobar	66	39	27	0	66	0,65	102	52	50	0	60	18
Novembar	63	37	26	0	63	0,73	86	39	47	0	37	23
Decembar	81	32	49	0	81	0,74	109	53	56	0	42	19

Napomena: Podaci u gornjoj tabeli odnose se na broj obrađenih obrazaca demografije za izvještajni mjesec. Konačni podaci o demografskim kretanjima po mjesecima dati su u tematskom biltenu demografije

XVI) METODOLOŠKE NAPOMENE

Prosječne mjesečne neto i bruto plate

Prosječne mjesečne neto i bruto zarade (plate) po zaposlenom dobivene su na osnovu mjesečnog statističkog istraživanja o zaposlenim i zaradama - platama zaposlenih (RAD-1).

Ovim istraživanjem obuhvaćeni su poslovni subjekti po principu čiste djelatnosti na nivou Brčko distrikta. Obuhvaćeni su poslovni subjekti koji svoju djelatnost obavljaju na teritoriji Brčko distrikta, i dijelovi poslovnih subjekata koji djelatnost obavljaju na teritoriji Brčko distrikta, a sjedište osnovnog poslovnog subjekta je na teritoriji jednog od entiteta. Nisu obuhvaćeni dijelovi poslovnih subjekata koji djelatnost obavljaju na teritoriji jednog od entiteta, a sjedište osnovnog poslovnog subjekta je na teritoriji Brčko Distrikta BiH.

Isplaćene neto i bruto zarade (plate) u određenom mjesecu obuhvataju sve isplate bez obzira na koji period se odnose: zaostale isplate za ranije mjesece ili razdoblja, a isplaćene u toku izvještajnog mjeseca, isplate razlika za ranije mjesece i razdoblja, isplate po osnovu dobiti po periodičnom obračunu i završnom računu bez obzira na koji period se odnosi.

Isplaćena neto plata obuhvata isplate za rad sa punim, sa kraćim od punog, i dužim od punog radnog vremena, isplate za godišnji odmor, državne praznike, plaćeno odsustvo za stručno obrazovanje, za bolovanje na teret poslodavca i sl. Nisu obuhvaćene isplate zaposlenima iz sredstava za zajedničku potrošnju, isplate koje terete materijalne troškove, kao i isplate po ugovoru o djelu. Bruto plata obuhvata sve neto isplate i sva zakonom propisana izdvajanja na teret zaposlenih i poslodavaca. Od januara 2013. primjenjuje se klasifikacija NACE REV 2.

Zaposlenost

Kao zaposleni prikazani su svi zaposleni u poslovnim subjektima ili dijelovima poslovnih subjekata koji su zasnovali radni odnos na neodređeno ili određeno radno vrijeme, bez obzira da li rade puno ili kraće od punog radnog vremena. kao i pripravnici. Nisu iskazani spoljni saradnici.

Kao zaposleni na čekanju prikazani su zaposleni prema kojima nisu izvršene zakonom propisane obaveze. Kao samostalni preduzetnici i osobe koje samostalno obavljaju profesiju prikazana su lica koja su u Poreskoj upravi registrovana da djelatnost obavljaju kao osnovnu djelatnost – samozaposlenici, a kao uposljena lica kod samostalnih preduzetnika i osoba koja samostalno obavljaju djelatnost prikazana su lica registrovana u Fondu zdravstvenog osiguranja. Nisu obuhvaćeni samostalni poljoprivrednici i zaposleni u izvanteritorijalnim organizacijama i tijelima. Od januara 2013. primjenjuje se klasifikacija NACE REV 2.

Cijene

Do 2008.godine računali su se indeksi cijena na malo i troškova života, a od 2008.godine otpočelo se sa primjenom Indeksa potrošačkih cijena. Indeks potrošačkih cijena predstavlja mjeru promjena cijena proizvoda i usluga koja domaćinstva kupuju radi zadovoljenja svojih ličnih potreba na ekonomskoj teritoriji Brčko distrikta BiH.

Svrha prikupljanja potrošačkih cijena u B i H je dobijanje mjere inflacije. Indeks potrošačkih cijena se koristi i za usklađivanje plaća i zarada u skladu sa kolektivnim ugovorima, penzija i socijalnih davanja, očuvanje

vrijednosti kod ugovora sa indeksnim klauzulama, te služi kao osnov za deflacioniranje pojedinih makroekonomskih agregata u statistici nacionalnih računa i u dr. svrhe.

Indeks potrošačkih cijena računa se na osnovu reprezentativne liste proizvoda koju u 2024. godini čini 619 proizvoda. Snimanje cijena radi se na slijedeći način:

- za poljoprivredne proizvode koji se prikupljaju na tržnicama cijene se prikupljaju dva puta mjesečno.
- za sve ostale proizvode cijene se u skladu sa Evropskom regulativom prikupljaju jednom mjesečno.

Turizam

Podaci o broju turista i noćenja dati su na osnovu mjesečnog izveštaja o turistima i noćenjima koje dostavljaju poslovni subjekti i njihovi dijelovi koje se bave pružanjem smještajnih usluga turistima. Izvještaji se sastavljaju na osnovu evidencije u knjigama gostiju. Turist je svaka osoba koja u mjestu izvan svog prebivališta provede najmanje jednu noć u ugostiteljskom ili drugom objektu za smještaj gostiju radi odmora ili rekreacije. zdravlja. studija. sporta. religije. porodice. poslova. javnih misija i skupova. Stranim turistima smatraju se sve osobe koje u Bosni i Hercegovini nemaju stalno prebivalište. a provedu najmanje jednu noć u ugostiteljskom ili dr. objektu za smještaj gostiju.

Od januara 2013. podaci iz Statistike turizma su djelimično izmijenjeni. kako je već urađeno u saopštenjima agencije za Statistiku B i H i entitetskih zavoda. Više se ne prate dolasci i noćenja turista po godinama. već isključivo na mjesečnom nivou sa indeksima. Djelimično je izmijenjen i spisak zemalja iz kojih dolaze i noće turisti u skladu sa zahtjevima EUROSTAT-a. Umjesto dosadašnje podjele vrsta objekata na hotele. motele i pansione. primjenjuje se klasifikacija po NACE REV 2.

Industrijska proizvodnja

Pokazatelji o industrijskoj proizvodnji rezultat su Mjesečnog istraživanja industrije IND-1 koje provodi Agencija za Statistiku B i H / Podružnica Brčko na temelju Zakona o statistici B i H ("Sl. glasnik BiH" broj 26/04) . Za prikupljanje podataka na obrascu IND-1 koriste se statistički standardi za Mjesečno istraživanje o industrijskoj proizvodnji. i Nomenklatura industrijskih proizvoda za BiH - NIP BiH 2005. objavljena u „Službenom glasniku BiH“ br. 19/06).

Hijerarhijski nivoi proizvoda iz Nomenklature proizvoda sadrže nivoe KD (nivo razreda) usklađene sa EU klasifikacijom NACE Rev. 1.1. Koncepti i definicije koji se koriste za istraživanje IND-1 takođe su usklađeni s konceptima i definicijama iz Uredbe o kratkoročnim statistikama EU-e (STS R.. EU Direktiva No.1165/98. Propis EU No. 696/93).

Mjesečnim izvještajem industrije obuhvaćene su sve pravne osobe koje zapošljavaju deset i više radnika (preduzeća i lokalne jedinice). razvrstane u Registru poslovnih subjekata u području C (Rudarstvo). D (Prerađivačka industrija) i E (Snabdijevanje/opskrba električnom energijom. plinom i vodom). po klasifikaciji djelatnosti BiH KD („Službeni glasnik BiH“ br. 84/06). Jedinice posmatranja su i pravne osobe koje nisu registrirane u područje C. D i E. a koje u svom sastavu imaju pogone - lokalne jedinice koje se bave industrijskom proizvodnjom.

Mjesečnim izvještajem industrije prikupljaju se podaci o ukupnom obimu/ obujmu mjesečne proizvodnje, količinama utrošenim za dalju proizvodnju. zalihama. prodaji (količinski i vrijednosno) i broju zaposlenih.

Građevinarstvo

Podacima iz oblasti građevinarstva obuhvaćene su aktivnosti poslovnih subjekata koji se bave građevinarstvom na području Brčko distrikta BiH, sa deset i više zaposlenih u posmatranom periodu.

Od januara 2014. prelazi se na tromjesečno objavljivanje podataka.

Stanovništvo

Podaci o vitalnim događajima dobiveni su na osnovu mjesečnih izvještaja matičara i Osnovnog suda Brčko distrikta B i H . Mjesečnim izvještajima prikupljaju se podaci o rođenjima. umiranjima. sklopljenim i razvedenim brakovima.

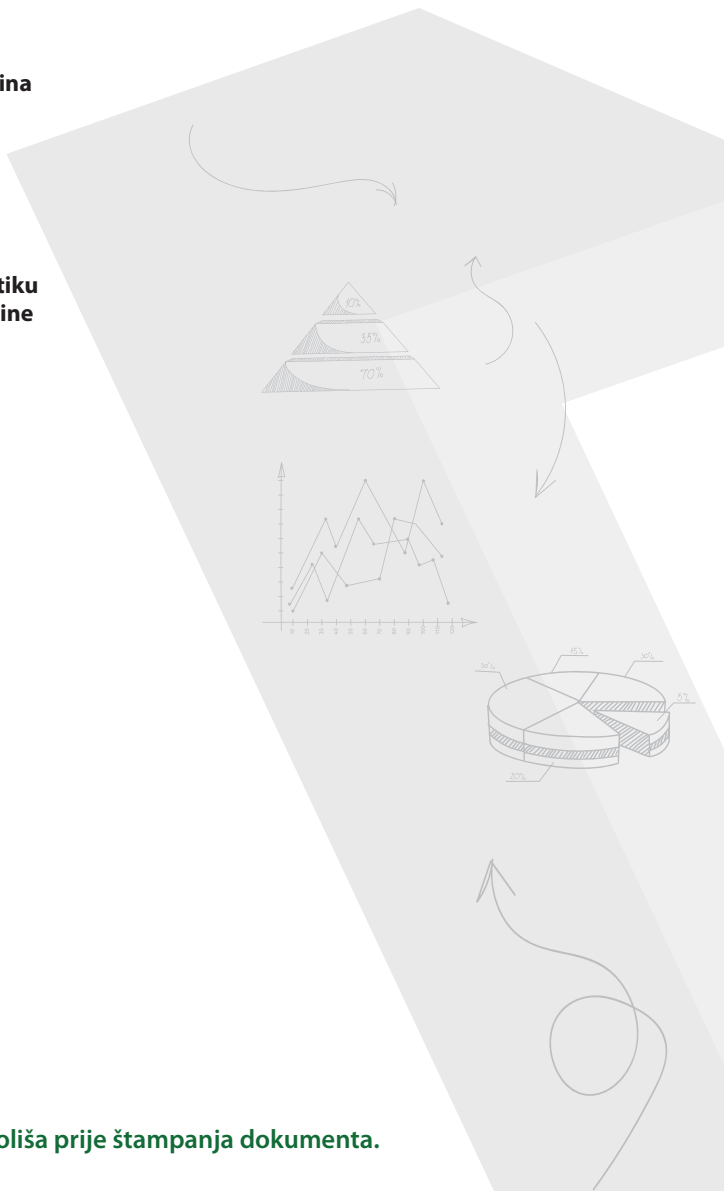


Bosna i Hercegovina



BHAS

**Agencija za statistiku
Bosne i Hercegovine**



Razmislite o očuvanju okoliša prije štampanja dokumenta.