

Socijalna zaštita

u Brčko distriktu BiH od 2020. do 2024. godine



Bosna i Hercegovina



Agencija za statistiku
Bosne i Hercegovine

Brčko, 2025.

Izdaje i štampa: Agencija za statistiku Bosne i Hercegovine
Podružnica/ Ekspozitura Brčko
Trg Mladih 10; 76000 Brčko
Bosna i Hercegovina
Telefon: +387 49 231 771; Telefaks: +387 49 231 771
Elektronska pošta: bhas@bhas.gov.ba
Internet stranica: www.bhas.gov.ba

Odgovorne osobe: Senija Fačić, Rukovodilac Podružnice/ Ekspoziture Brčko
Vesna Čužić, direktorica

Bilten priredio: Azur Đapo

Dizajn naslovnice i
tehnička priprema: Lejla Rakić Bekić

Štampa: Elektronska distribucija



Socijalna zaštita

u Brčko distriktu BiH
od 2020. do 2024. godine



Bosna i Hercegovina



Agencija za statistiku
Bosne i Hercegovine

Brčko, 2025.

METODOLOŠKE NAPOMENE

Statistički podaci o socijalnoj zaštiti u Brčko distriktu B i H iskazani u ovoj publikaciji prikupljeni su na osnovu Plana statističkih istraživanja od posebnog interesa za Brčko distrikt, godišnjim izvještajima :

- Statistički izvještaj Centra za socijalni rad (SZ-61);
- Godišnji statistički izvještaj o korisnicima i oblicima socijalne zaštite (SZ – 1);
- Broj korisnika i broj djece koja su ostvarila pravo na dodatak na djecu u 2024. godini (Obrazac DD);
- Statistički izvještaj Centara za socijalni rad o starateljstvu i usvojenjima za 2024. godinu;
- Statistički izvještaj Ustanova socijalne zaštite za odrasle starije osobe za 2024. godinu (Obrazac SZ-52).

Nadležne ustanove za socijalni rad pružaju stručnu i socijalnu pomoć u raznim oblicima onim osobama koje su u stanju socijalne potrebe na teritoriji Brčko distrikta B i H.

Kao obrađeni slučajevi pojedinih oblika socijalne zaštite iskazani su podaci o broju slučajeva koje su korisnicima pružile nadležni organi za socijalni rad u izvještajnom periodu (od 01.01. do 31.12. odnosno godine), to jest iskazan je ukupan broj slučajeva a ne samo novi slučajevi. Kao zaposleni iskazani su zaposleni na neodređeno i određeno vrijeme.

Korisnikom socijalne zaštite smatra se svaka osoba koja je u toku odnosne izvještajne godine jednom ili više puta koristila neki od oblika socijalne zaštite .

Oblikom ili uslugom socijalne zaštite smatra se svaki slučaj provedene socijalne zaštite na temelju Zakona i propisa o socijalnoj zaštiti te odgovarajućih propisa porodičnog zakonodavstva.

Ustanove socijalne zaštite za odrasle starije osobe pružaju pomoć odraslim starijim osobama zbog njihovog duševnog ili tjelesnog stanja i potreba trajne pomoći i njege i uvjeta u kojima žive, a ne mogu ostati u porodici, pružaju usluge smještaja, prehrane, socijalnog rada , zdravstvene zaštite, pomoći i njege i rehabilitacije. Pružaju usluge osobama duševno bolesnim, ovisnicima o alkoholu i drugim sredstvima radi bržeg uključivanja u prirodnu sredinu.

U slučajevima kada kod nekih korisnika postoje dva ili više razloga zbog kojih su smješteni u ustanovu isti su razvrstani prema najtežem razlogu prema ocjeni psihologa ili socijalnog radnika.

Sadržaj:

I) SOCIJALNA ZAŠTITA	5
OBRAĐENI SLUČAJEVI – INTERVENCIJE U CENTRU ZA SOCIJALNI RAD.....	5
OBRAĐENI SLUČAJEVI.....	6
INTERVENCIJE	6
GRAFIKONI: OBRAĐENI SLUČAJEVI I INTERVENCIJE U CENTRU ZA SOCIJALNI RAD	6
ZAPOSLENI U CENTRU ZA SOCIJALNI RAD.....	7
MALOLJETNI KORISNICI PREMA KATEGORIJAMA I SPOLU	8
PUNOLJETNI KORISNICI PREMA KATEGORIJAMA I SPOLU	10
MALJOLJETNI NOVOEVIDENTIRANI I REAKTIVIRANI KORISNICI PO KATEGORIJAMA.....	12
PUNOLJETNI NOVOEVIDENTIRANI I REAKTIVIRANI KORISNICI PO KATEGORIJAMA.....	13
MALOLJETNI KORISNICI PREMA GODINAMA STAROSTI, SPOLU I KATEGORIJI KORISNIKA	14
PUNOLJETNI KORISNICI PREMA GODINAMA STAROSTI, SPOLU I KATEGORIJI KORISNIKA.....	18
MALOLJETNI KORISNICI SOCIJALNE ZAŠTITE PREMA STAROSTI, SPOLU I GODINAMA - DETALJNO	20
UGROŽENI PORODIČNOM SITUACIJOM	20
OSOBE SA SMETNJAMA U DUŠEVNOM I TJELESNOM RAZVOJU.....	21
OSOBE U STANJU RAZNIH SOCIJALNO-ZAŠTITNIH POTREBA	22
BEZ SPECIFIČNE KATEGORIJE (OSTALI).....	22
PUNOLJETNI KORISNICI SOCIJALNE ZAŠTITE PREMA KATEGORIJAMA I SPOLU - DETALJNO.....	23
KORISNICI SUBVENCIONIRANJA TROŠKOVA.....	23
Subvencioniranje troškova stanarine, grijanja , sahrane – dženaze	23
OSOBE SA SMETNJAMA U TJELESNOM ILI DUŠEVNOM RAZVOJU.....	23
OSOBE DRUŠTVENO NEPRIHVATLJIVOG PONAŠANJA	24
OBLICI I USLUGE SOCIJALNE ZAŠTITE PROVEDENE U TOKU GODINE	27
RAZVRSTAVANJE DJECE I OMLADINE SA SMETNJAMA U DUŠEVNOM I TJELESNOM RAZVOJU	30
II) STARATELJSTVO.....	31
STARATELJSTVO NAD MALOLJETNIM OSOBAMA.....	31
BROJ DJECE STAVLJENE POD STARATELJSTVO	31
STARATELJSTVO NAD PUNOLJETNIM OSOBAMA	31
BROJ PUNOLJETNIH OSOBA STAVLJENIH POD STARATELJSTVO.....	31
HRANITELJSTVO - MALOLJETNA LICA PREMA STAROSTI I POLU	32
USVOJENA DJECA PREMA STAROSTI I POLU	33
III) DJEČIJI DOPLATAK.....	34
BROJ KORISNIKA I BROJ DJECE KOJA SU OSTVARILA PRAVO NA DODATAK NA DJECU.....	34
IV) GERIJARIJA - PRIVATNI STARAČKI DOMOVI	35
KORISNICI USTANOVA SOCIJALNE ZAŠTITE ZA ODRASLE STARIJE OSOBE PREMA STAROSTI	35
KORISNICI USTANOVA SOCIJALNE ZAŠTITE ZA ODRASLE STARIJE OSOBE PREMA RAZLOGU SMJEŠTAJA.....	35
KORISNICI USTANOVA SOCIJALNE ZAŠTITE ZA ODRASLE STARIJE OSOBE PREMA PLAĆANJU BORAVKA	36
ZAPOSLENI U USTANOVAMA SOCIJALNE ZAŠTITE ZA ODRASLE STARIJE OSOBE.....	36

I) SOCIJALNA ZAŠTITA

OBRADENI SLUČAJEVI – INTERVENCIJE U CENTRU ZA SOCIJALNI RAD

	2020		2021		2022		2023		2024	
	Ukupno	Žene	Ukupno	Žene	Ukupno	Žene	Ukupno	Žene	Ukupno	Žene

Ukupno	33.637	22.284	33.823	22.407	35.220	23.331	37.206	24.568	35.795	23.713
Djeca i omladina	14.982	9.392	15.065	9.444	15.688	9.833	17.786	11.147	15.920	9.978
Odrasli	18.655	12.892	18.758	12.963	19.532	13.498	19.420	13.421	19.875	13.735

BROJ SLUČAJEVA OBRADENIH U CENTRU

Svega	20.370	14.513	20.482	14.593	21.328	15.195	22.763	16.196	21.671	15.440
Za djecu i omladinu	10.664	7.454	10.723	7.496	11.166	7.805	12.659	8.848	11.331	7.920
Za odrasle	9.706	7.058	9.759	7.097	10.162	7.390	10.104	7.348	10.340	7.520

BROJ INTERVENCIJA SOCIJALNE ZAŠTITE PRUŽENE U CENTRU

Svega	13.267	7.771	13.341	7.814	13.892	8.136	14.443	8.372	14.123	8.273
Djeci i omladini	4.318	1.937	4.342	1.948	4.522	2.028	5.127	2.299	4.589	2.058
Odraslima	8.949	5.834	8.999	5.866	9.370	6.108	9.316	6.073	9.535	6.215

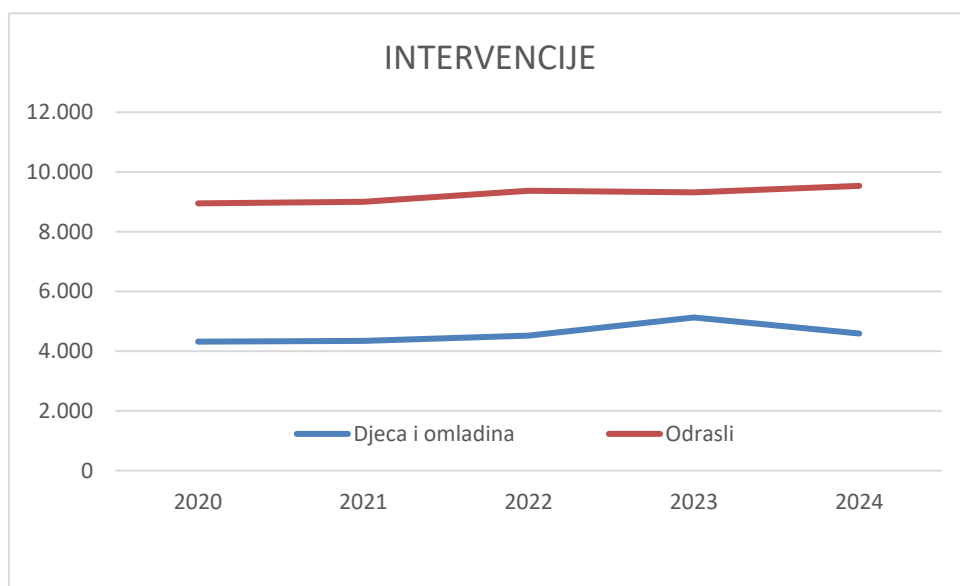
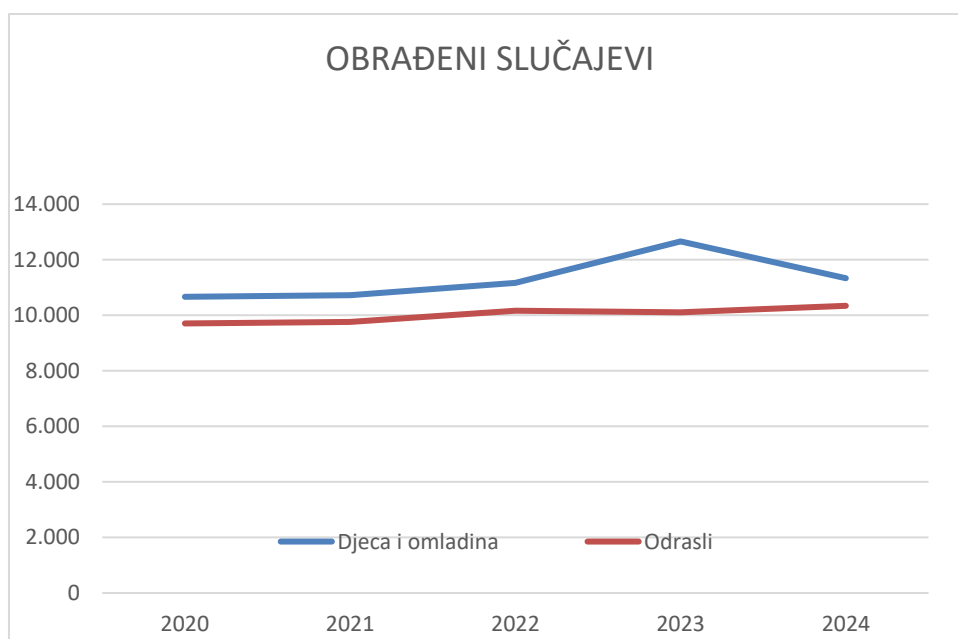
OBRAĐENI SLUČAJEVI

	2020	2021	2022	2023	2024
Djeca i omladina	10.664	10.723	11.166	12.659	11.331
Odrasli	9.706	9.759	10.162	10.104	10.340

INTERVENCIJE

	2020	2021	2022	2023	2024
Djeca i omladina	4.318	4.342	4.522	5.127	4.589
Odrasli	8.949	8.999	9.370	9.316	9.535

GRAFIKONI: OBRAĐENI SLUČAJEVI I INTERVENCIJE U CENTRU ZA SOCIJALNI RAD



ZAPOSLENI U CENTRU ZA SOCIJALNI RAD

	2020	2021	2022	2023	2024
ZAPOSLENI - UKUPNO	28	29	31	30	30
Od toga: na određeno vrijeme	0	0	0	0	0
Žene	24	25	26	26	26
Socijalni radnici	14	15	14	14	14
Pedagozi	2	2	2	2	2
Psiholozi	1	1	1	1	1
Defektolozi	0	0	0	0	0
Liječnici	0	0	0	0	0
Medicinske sestre	0	0	0	0	0
Pravnici	2	2	4	3	3
Administrativno osoblje	7	7	8	8	8
Ostali	2	2	2	2	2

MALOLJETNI KORISNICI PREMA KATEGORIJAMA I SPOLU

Stanje 31.12

KATEGORIJA KORISNIKA	2020		2021		2022		2023		2024	
	svoga	žene	svoga	žene	svoga	žene	svoga	žene	svoga	žene
UGROŽENI PORODIČNOM OBITELJSKOM SITUACIJOM	201	74	229	89	233	89	224	88	279	111
Djeca bez oba roditelja	18	4	20	4	23	4	23	4	20	8
Djeca nepoznatih roditelja	0	0	0	0	0	0	0	0	0	0
Djeca napuštena od roditelja	6	2	11	4	11	4	10	5	14	3
Roditelji spriječeni da obavljaju roditeljsku dužnost	2	0	2	0	2	0	0	0	4	2
Roditelji lišeni roditeljskih prava	0	0	12	2	12	2	5	2	5	3
Djeca roditelja koji nemaju dovoljno prihoda za izdržavanje	0	0	0	0	0	0	0	0	0	0
Roditelji zlostavljaju djecu	10	1	16	9	17	9	18	7	22	3
Djeca čiji je razvoj ometen porodičnim prilikama	0	0	0	0	0	0	0	0	0	0
Vaspitno zanemarena djeca	165	67	168	70	168	70	168	70	214	92
OSOBE SA SMETNJAMA U DUŠEVNOM I TJELESNOM RAZVOJU	574	203	657	221	714	284	746	305	575	234
S oštećenjem vida	10	2	56	19	59	28	76	38	79	39
S oštećenjem sluha	52	28	63	30	85	35	95	39	7	4
S poremećajima u govoru i glasu	56	19	66	21	77	26	65	29	9	3
Tjelesno invalidne osobe	141	58	141	58	156	68	147	63	121	53
Mentalno nedovoljno razvijeni	142	46	142	46	131	51	117	44	120	44
Sa smetnjama u ponašanju ličnosti	116	21	116	21	130	50	132	51	147	52
Sa kombinovanim smetnjama	46	23	58	25	61	25	76	31	46	15
Autizam	11	6	15	1	15	1	38	10	46	24
MKB - 10	0	0	0	0	0	0	0	0	0	0
OSOBE DRUŠTVENO NEPRIHVATLJIVOG PONAŠANJA	219	83	300	87	287	98	288	103	238	88
Sklone skitnji	9	7	10	3	11	3	11	3	20	3
Sklone prosjačenju	74	22	83	26	92	30	108	34	114	31
Sklone prostituciji	6	3	0	0	0	0	0	0	0	0
Sklone vršenju krivičnih djela i prekršaja	113	50	190	57	167	64	167	66	100	54
Alkoholičari	4	0	4	0	4	0	0	0	1	0
Narkomani	13	1	13	1	13	0	2	0	3	0

KATEGORIJA KORISNIKA	2020		2021		2022		2023		2024	
	svega	žene	svega	žene	svega	žene	svega	žene	svega	žene
DUŠEVNO BOLESNE OSOBE	0	0	0	0	0	0	0	0	0	0
Sklone raznim duševnim bolestima	0	0	0	0	0	0	0	0	0	0
OSOBE U STANJU RAZNIH SOCIJALNIH POTREBA	0	0	0	0	0	0	0	0	0	0
S teškim stambenim prilikama	0	0	0	0	0	0	0	0	0	0
Vratili se s izdržavanja kazne	0	0	0	0	0	0	0	0	0	0
Stradali u elementarnim nepogodama	0	0	0	0	0	0	0	0	0	0
Civilne žrtve rata	0	0	0	0	0	0	0	0	0	0
Članovi porodica civilnih žrtava rata	0	0	0	0	0	0	0	0	0	0
Korisnici usluga službe socijalnog rada	0	0	0	0	0	0	0	0	0	0

PUNOLJETNI KORISNICI PREMA KATEGORIJAMA I SPOLU

Stanje 31.12

KATEGORIJA KORISNIKA	2020		2021		2022		2023		2024	
	svega	žene	svega	žene	svega	žene	svega	žene	svega	žene
KORISNICI SUBVENCIONIRANJA										
TROŠKOVA	1.275	622	1.202	612	1.189	605	1.212	615	1.297	802
Subvencioniranje troškova stanarine, grijanja , sahrane – dženaze	1.275	622	1.202	612	1.189	605	1.212	615	1.297	802
OSOBE SA SMETNJAMA U TJELESNOM ILI DUŠEVNOM RAZVOJU	807	419	922	405	909	399	878	383	935	363
S oštećenjem vida	7	4	0	0	0	0	0	0	0	0
S oštećenjem sluha	1	0	0	0	0	0	0	0	0	0
S poremećajima u govoru i glasu	0	0	0	0	0	0	0	0	0	0
Tjelesno invalidne osobe	19	16	6	1	6	1	6	1	0	0
Mentalno nedovoljno razvijene	324	201	369	204	364	201	347	193	372	160
Sa kombinovanim smetnjama	456	198	547	200	539	197	525	189	563	203
OSOBE DRUŠTVENO NEPRIHVATLJIVOG PONAŠANJA	169	26	165	32	178	35	157	24	193	13
Sklone skitnji	33	4	35	5	40	6	9	1	11	1
Sklone prosjačenju	0	0	6	3	6	3	10	2	13	4
Sklone prostituciji	0	0	0	0	0	0	0	0	0	0
Sklone vršenju krivičnih djela prekršaja	52	11	59	11	67	11	76	12	95	4
Alkoholičari	14	2	17	2	19	2	16	0	31	2
Narkomani	70	9	48	11	46	13	46	9	43	2
DUŠEVNO BOLESNE OSOBE	138	44	140	43	152	44	143	43	102	11
Sklone raznim duševnim bolestima	138	44	140	43	152	44	143	43	102	11

KATEGORIJA KORISNIKA	2020		2021		2022		2023		2024	
	svega	žene	svega	žene	svega	žene	svega	žene	svega	žene
OSOBE KOJE NEMAJU PRIHODA ZA IZDRŽAVANJE	4.997	2.846	5.078	2.831	5.085	2.884	5.057	2.870	5.420	3.076
Materijalno neobezbijedena i za rad nesposobna lica	913	410	905	405	906	418	893	413	957	443
Stara lica bez porodičnog staranja	96	52	96	55	97	58	97	58	104	62
Hronično bolesne osobe	0	0	0	0	0	0	0	0	0	0
Lica kojima je potrebna socijalna zaštita	2.881	1.818	2.977	1.809	2.981	1.821	2.967	1.813	3.180	1.943
Ostale osobe u stanju socijalne potrebe	922	485	918	483	918	494	918	494	984	529
Korisnik humanitarne pomoći	185	81	182	79	183	93	182	92	195	99
OSOBE U STANJU RAZLIČITIH SOCIJALNIH POTREBA	16.771	8.134	16.747	8.110	16.780	8.112	16.759	8.099	16.780	8.112
S teškim stambenim prilikama	0	0	0	0	0	0	0	0	0	0
Vratili se s izdržavanja kazne	0	0	0	0	0	0	0	0	0	0
Stradali u elementarnim nepogodama	0	0	0	0	0	0	0	0	0	0
Civilne žrtve rata	0	0	0	0	0	0	0	0	0	0
Članovi porodica civilnih žrtava rata	0	0	0	0	0	0	0	0	0	0
Korisnici usluga službe socijalnog rada	16.771	8.134	16.747	8.110	16.780	8.112	16.759	8.099	16.780	8.112

MALJOLJETNI NOVOEVIDENTIRANI I REAKTIVIRANI KORISNICI PO KATEGORIJAMA

KATEGORIJA KORISNIKA	NOVOEVIDENTIRANI I REAKTIVIRANI
UGROŽENI PORODIČNOM OBITELJSKOM SITUACIJOM	15
Djeca bez oba roditelja	1
Djeca nepoznatih roditelja	0
Djeca napuštena od roditelja	4
Roditelji spriječeni da obavljaju roditeljsku dužnost	4
Roditelji lišeni roditeljskih prava	0
Djeca roditelja koji nemaju dovoljno prihoda za izdržavanje	0
Roditelji zlostavljaju djecu	4
Djeca čiji je razvoj ometen porodičnim prilikama	2
Vaspitno zanemarena djeca	0
OSOBE SA SMETNJAMA U DUŠEVNOM I TJELESNOM RAZVOJU	257
S oštećenjem vida	39
S oštećenjem sluha	5
S poremećajima u govoru i glasu	6
Tjelesno invalidne osobe	58
Mentalno nedovoljno razvijeni	58
Sa smetnjama u ponašanju ličnosti	0
Sa kombinovanim smetnjama	67
Autizam	24
MKB - 10	0
OSOBE DRUŠTVENO NEPRIHVATLJIVOG PONAŠANJA	62
Sklone skitnji	2
Sklone prosjačenju	4
Sklone prostituciji	0
Sklone vršenju krivičnih djela i prekršaja	54
Alkoholičari	1
Narkomani	1
DUŠEVNO BOLESNE OSOBE	0
Sklone raznim duševnim bolestima	0
OSOBE U STANJU RAZNIH SOCIJALNIH POTREBA	0
S teškim stambenim prilikama	0
Vratili se s izdržavanja kazne	0
Stradali u elementarnim nepogodama	0
Civilne žrtve rata	0
Članovi porodica civilnih žrtava rata	0
Korisnici usluga službe socijalnog rada	0

PUNOLJETNI NOVOEVIDENTIRANI I REAKTIVIRANI KORISNICI PO KATEGORIJAMA

KATEGORIJA KORISNIKA	NOVOEVIDENTIRANI I REAKTIVIRANI
KORISNICI SUBVENCIONIRANJA TROŠKOVA	0
Subvencioniranje troškova stanarine, grijanja , sahrane – dženaze	
OSOBE SA SMETNJAMA U TJELESNOM ILI DUŠEVNOM RAZVOJU	0
S oštećenjem vida	0
S oštećenjem sluha	0
S poremećajima u govoru i glasu	0
Tjelesno invalidne osobe	0
Mentalno nedovoljno razvijene	0
S poremećajima u ponašanju i ličnosti	0
Sa kombinovanim smetnjama	0
OSOBE DRUŠTVENO NEPRIHVATLJIVOG PONAŠANJA	27
Sklone skitnji	2
Sklone prosjačenju	4
Sklone prostituciji	0
Sklone vršenju krivičnih djela prekršaja	12
Alkoholičari	5
Narkomani	4
DUŠEVNO BOLESNE OSOBE	21
Sklone raznim duševnim bolestima	21
OSOBE KOJE NEMAJU PRIHODA ZA IZDRŽAVANJE	363
Materijalno neobezbijeđena i za rad nesposobna lica	64
Stara lica bez porodičnog staranja	7
Hronično bolesne osobe	0
Lica kojima je potrebna socijalna zaštita	213
Ostale osobe u stanju socijalne potrebe	66
Korisnik humanitarne pomoći	13
OSOBE U STANJU RAZLIČITIH SOCIJALNIH POTREBA	14.709
S teškim stambenim prilikama	0
Vratili se s izdržavanja kazne	0
Stradali u elementarnim nepogodama	0
Civilne žrtve rata	0
Članovi porodica civilnih žrtava rata	0
Korisnici usluga službe socijalnog rada	14.709

MALOLJETNI KORISNICI PREMA GODINAMA STAROSTI, SPOLU I KATEGORIJI KORISNIKA

Stanje 31.12.

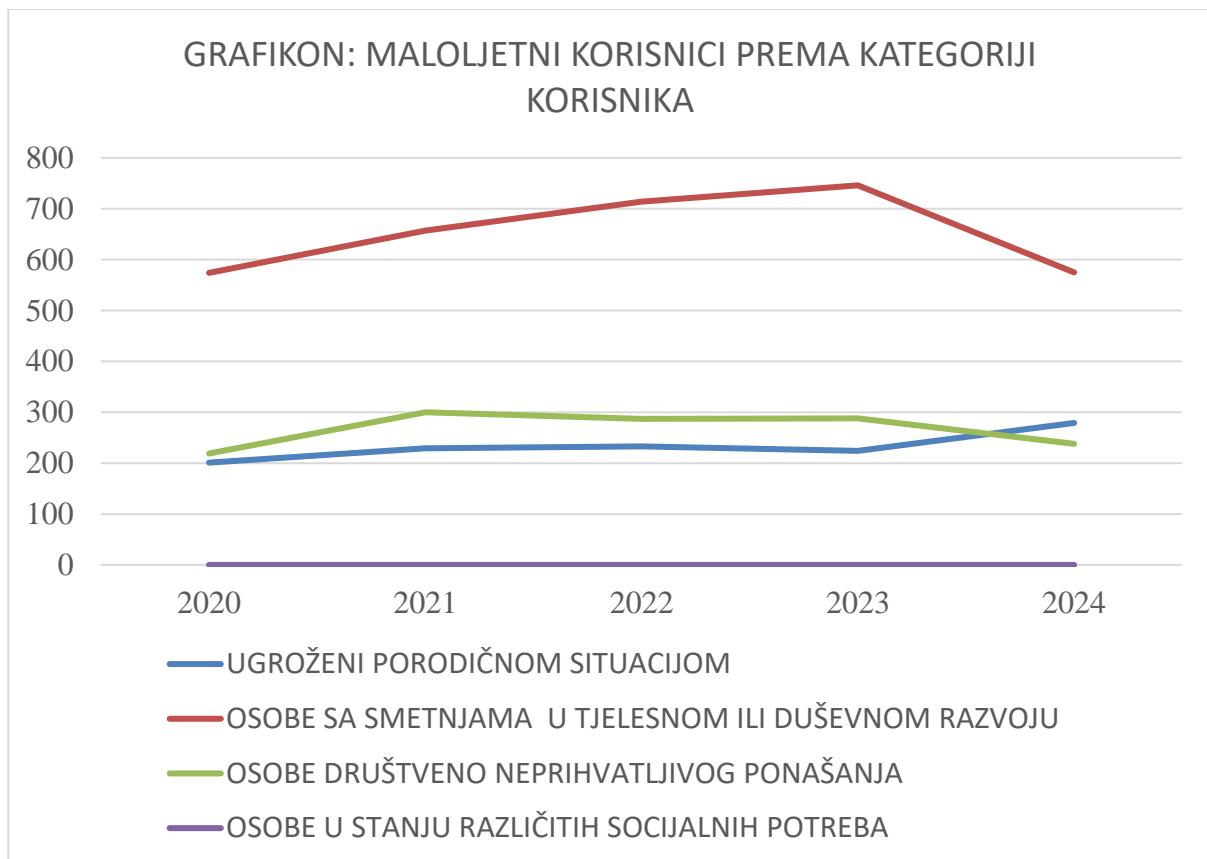
KATEGORIJA KORISNIKA	UKUPNO		Manje od 7 god		7-14 god.		15-16 god.		17-18 god.	
	svega	žene	svega	žene	svega	žene	svega	žene	svega	žene
UGROŽENI PORODIČNOM SITUACIJOM										
2020	201	74	22	7	57	22	75	40	47	5
2021	229	89	31	10	67	31	79	41	52	7
2022	233	89	32	10	69	31	80	41	52	7
2023	224	88	28	9	65	31	79	41	52	7
2024	279	111	34	11	76	33	101	57	68	10
OSOBE SA SMETNJAMA U TJELESNOM ILI DUŠEVNOM RAZVOJU										
2020	574	203	79	23	148	58	150	51	197	71
2021	657	221	88	25	177	60	177	48	215	88
2022	714	284	94	39	193	76	194	64	233	105
2023	746	305	103	44	201	81	203	69	239	111
2024	575	234	104	37	310	131	60	22	101	44
OSOBE DRUŠTVENO NEPRIHVATLJIVOG PONAŠANJA										
2020	219	83	12	5	63	31	93	28	51	19
2021	300	87	16	8	76	29	122	30	86	20
2022	287	98	14	8	57	29	131	32	85	29
2023	288	103	13	6	49	27	124	30	102	40
2024	238	88	3	1	36	11	105	42	94	34

KATEGORIJA KORISNIKA	UKUPNO		Manje od 7 god		7-14 god.		15-16 god.		17-18 god.	
	svoga	žene	svoga	žene	svoga	žene	svoga	žene	svoga	žene
DUŠEVNO BOLESNE OSOBE										
2020	0	0	0	0	0	0	0	0	0	0
2021	0	0	0	0	0	0	0	0	0	0
2022	0	0	0	0	0	0	0	0	0	0
2023	0	0	0	0	0	0	0	0	0	0
2024	0	0	0	0	0	0	0	0	0	0
OSOBE U STANJU RAZLIČITIH SOCIJALNIH POTREBA										
2020	0	0	0	0	0	0	0	0	0	0
2021	0	0	0	0	0	0	0	0	0	0
2022	0	0	0	0	0	0	0	0	0	0
2023	0	0	0	0	0	0	0	0	0	0
2024	0	0	0	0	0	0	0	0	0	0
BEZ SPECIFIČNE KATEGORIJE										
2020	0	0	0	0	0	0	0	0	0	0
2021	0	0	0	0	0	0	0	0	0	0
2022	0	0	0	0	0	0	0	0	0	0
2023	0	0	0	0	0	0	0	0	0	0
2024	0	0	0	0	0	0	0	0	0	0

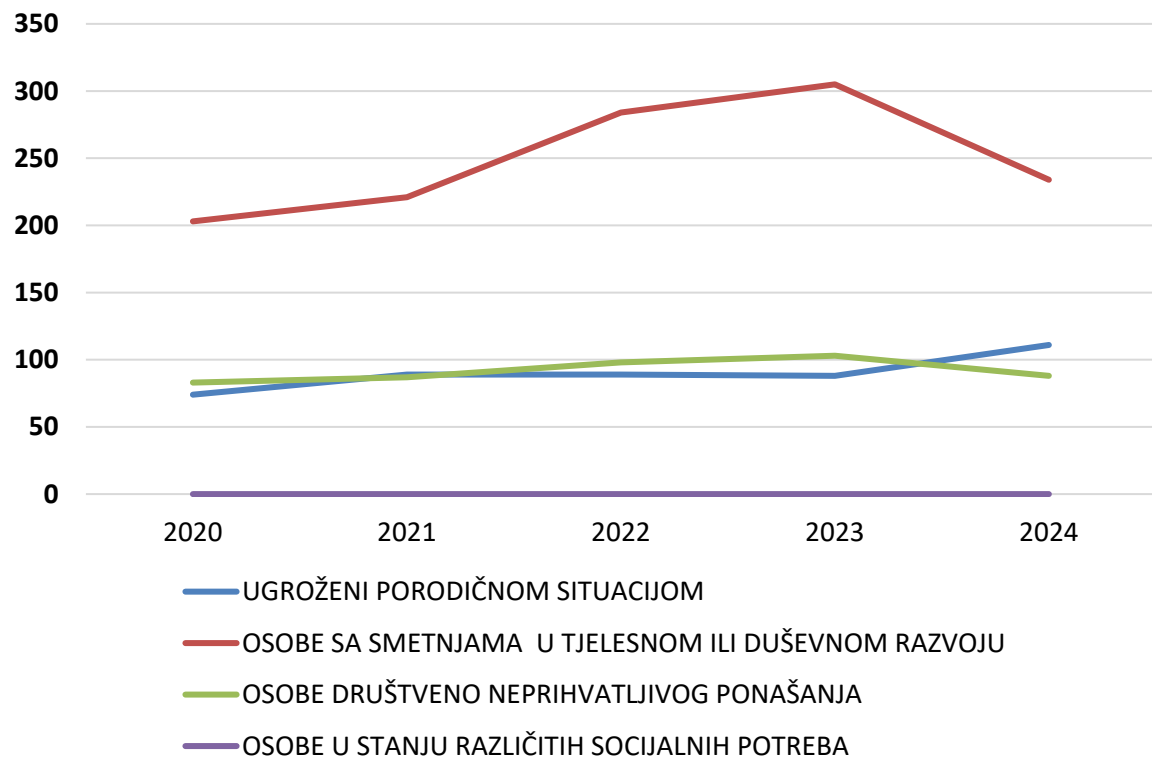
	2020	2021	2022	2023	2024
UGROŽENI PORODIČNOM SITUACIJOM	201	229	233	224	279
OSOBE SA SMETNJAMA U TJELESNOM ILI DUŠEVNOM RAZVOJU	574	657	714	746	575
OSOBE DRUŠTVENO NEPRIHVATLJIVOG PONAŠANJA	219	300	287	288	238
OSOBE U STANJU RAZLIČITIH SOCIJALNIH POTREBA	0	0	0	0	0

žene

	2020	2021	2022	2023	2024
UGROŽENI PORODIČNOM SITUACIJOM	74	89	89	88	111
OSOBE SA SMETNJAMA U TJELESNOM ILI DUŠEVNOM RAZVOJU	203	221	284	305	234
OSOBE DRUŠTVENO NEPRIHVATLJIVOG PONAŠANJA	83	87	98	103	88
OSOBE U STANJU RAZLIČITIH SOCIJALNIH POTREBA	0	0	0	0	0



GRAFIKON: MALOLJETNI KORISNICI PREMA KATEGORIJI
KORISNIKA - ŽENE



PUNOLJETNI KORISNICI PREMA GODINAMA STAROSTI, SPOLU I KATEGORIJI KORISNIKA

Stanje: 31.12

KATEGORIJA KORISNIKA	UKUPNO		18-21		22-26		27-45		46-59		60-65		65 i više	
	svega	žene	svega	žene	svega	žene	svega	žene	svega	žene	svega	žene	svega	žene

KORISNICI SUBVENCIONIRANJA

TROŠKOVA

2020	1.275	622	26	18	39	12	202	99	204	97	339	170	465	226
2021	1.202	612	6	3	15	9	152	72	208	103	313	160	508	265
2022	1.189	605	6	3	15	9	150	71	206	102	310	158	502	262
2023	1.212	605	6	3	15	9	156	73	217	107	312	159	506	254
2024	1.297	802	6	4	15	12	166	95	233	140	334	207	543	344

**OSOBE SA SMETNJAMA U
DUŠEVNOM RAZVOJU**

2020	807	419	53	29	90	51	143	79	179	93	165	98	177	69
2021	922	405	99	43	145	63	181	69	206	110	168	62	123	58
2022	909	399	98	43	143	62	179	68	202	108	166	61	121	57
2023	878	383	75	31	141	61	177	67	202	108	164	60	119	56
2024	935	363	80	31	144	59	182	66	203	103	186	58	140	46

**OSOBE DRUŠTVENO -
NEPRIHVATLJIVOG PONAŠANJA**

2020	169	26	12	4	53	9	76	8	25	2	2	2	1	1
2021	165	32	10	5	53	9	76	10	23	5	2	2	1	1
2022	178	35	13	6	56	10	78	11	26	5	4	2	1	1
2023	157	24	8	5	50	6	76	6	20	4	2	2	1	1
2024	193	13	59	1	62	2	42	9	24	0	6	1	0	0

KATEGORIJA KORISNIKA	UKUPNO		18-21		22-26		27-45		46-59		60-65		60-65	
	svoga	žene	svoga	žene	svoga	žene	svoga	žene	svoga	žene	svoga	žene	svoga	žene

DUŠEVNO BOLESNE OSOBE

2020	138	44	6	1	22	3	44	9	28	9	10	4	28	18
2021	140	43	3	0	21	2	44	10	29	10	13	4	30	17
2022	152	44	7	1	26	2	47	10	30	10	13	4	29	17
2023	143	43	4	1	27	2	45	9	28	10	11	4	28	17
2024	102	11	10	1	27	1	30	4	29	3	3	2	3	0

OSOBE KOJE NEMAJU PRIHODA ZA IZDRŽAVANJE

2020	4.997	2.846	27	13	43	20	303	167	922	469	1.887	1.005	1.815	1.172
2021	5.078	2.831	29	16	46	23	308	171	926	473	1.888	1.001	1.881	1.147
2022	5.085	2.884	30	19	47	26	311	180	926	482	1.890	1.013	1.881	1.164
2023	5.057	2.870	30	19	47	26	301	174	919	481	1.884	1.007	1.876	1.163
2024	5.420	3.076	37	23	66	34	336	186	986	514	1.995	1.074	2.000	1.245

OSOBE U STANJU RAZLIČITIH SOCIJALNIH POTREBA

2020	16.771	8.134	184	82	2.817	1.137	2.316	1.092	4.183	1.794	3.716	1.411	3.555	2.618
2021	16.747	8.110	185	83	2.818	1.138	2.317	1.093	4.184	1.795	3.717	1.412	3.526	2.589
2022	16.780	8.112	188	83	2.825	1.138	2.321	1.094	4.189	1.795	3.725	1.412	3.532	2.590
2023	16.759	8.099	185	81	2.819	1.135	2.317	1.092	4.184	1.792	3.722	1.411	3.532	2.588
2024	16.780	8.112	194	83	2825	1138	2321	1094	4183	1795	3725	1412	3532	2590

MALOLJETNI KORISNICI SOCIJALNE ZAŠTITE PREMA STAROSTI, SPOLU I GODINAMA - DETALJNO

KATEGORIJA KORISNIKA	UKUPNO	Manje od 7 god.	7-14 god.	15-16 god.	17-18 god.
UKUPNO					
2024	1.092	141	422	266	263
Muški	659	92	247	145	175
Ženski	433	49	175	121	88

UGROŽENI PORODIČNOM SITUACIJOM

2024	279	34	76	101	68
Muški	168	23	43	44	58
Ženski	111	11	33	57	10

Djeca bez oba roditelja

2024	20	6	8	5	1
Muški	12	4	5	2	1
Ženski	8	2	3	3	0

Djeca nepoznatih roditelja

2024	0	0	0	0	0
Muški	0	0	0	0	0
Ženski	0	0	0	0	0

Djeca napuštena od roditelja

2024	14	6	6	2	0
Muški	11	4	5	2	0
Ženski	3	2	1	0	0

Roditelji spriječeni da obavljaju roditeljsku dužnost

2024	4	2	1	1	0
Muški	2	1	1	0	0
Ženski	2	1	0	1	0

Roditelji lišeni roditeljskih prava

2024	5	2	2	1	0
Muški	2	1	1	0	0
Ženski	3	1	1	1	0

Djeca roditelja koji nemaju dovoljno prihoda za izdržavanje

2024	0	0	0	0	0
Muški	0	0	0	0	0
Ženski	0	0	0	0	0

Roditelji zlostavljaju djecu

2024	22	4	12	4	2
Muški	19	4	9	4	2
Ženski	3	0	3	0	0

KATEGORIJA KORISNIKA	UKUPNO	Manje od 7 god.	7-14 god.	15-16 god.	17-18 god.
----------------------	--------	-----------------	-----------	------------	------------

Djeca čiji je razvoj ometen porodičnim prilikama

2024	0	0	0	0	0
Muški	0	0	0	0	0
Ženski	0	0	0	0	0

Vaspitno zanemarena djeca

2024	214	14	47	88	65
Muški	122	9	22	36	55
Ženski	92	5	25	52	10

OSOBE SA SMETNJAMA U DUŠEVNOM I TJELESNOM RAZVOJU

2024	575	104	310	60	101
Muški	341	67	179	38	57
Ženski	234	37	131	22	44

S oštećenjem vida

2024	79	6	41	10	22
Muški	40	3	20	6	11
Ženski	39	3	21	4	11

S oštećenjem sluha

2024	7	1	4	1	1
Muški	3	0	2	1	0
Ženski	4	1	2	0	1

S poremećajima u glasu i govoru

2024	9	4	5	0	0
Muški	6	3	3	0	0
Ženski	3	1	2	0	0

Tjelesno invalidne osobe

2024	121	30	53	17	21
Muški	68	16	31	9	12
Ženski	53	14	22	8	9

Mentalno nedovoljno razvijeni

2024	120	0	75	17	28
Muški	76	0	44	13	19
Ženski	44	0	31	4	9

S poremećajima u ponašanju i ličnosti

2024	147	39	79	7	22
Muški	95	27	50	5	13
Ženski	52	12	29	2	9

KATEGORIJA KORISNIKA	UKUPNO	Manje od 7 god.	7-14 god.	15-16 god.	17-18 god.
----------------------	--------	-----------------	-----------	------------	------------

Skloni raznim psihičkim oboljenjima					
2024	0	0	0	0	0
Muški	0	0	0	0	0
Ženski	0	0	0	0	0

OSOBE U STANJU RAZNIH SOCIJALNO-ZAŠTITNIH POTREBA					
2024	0	0	0	0	0
Muški	0	0	0	0	0
Ženski	0	0	0	0	0

S teškim stambenim prilikama					
2024	0	0	0	0	0
Muški	0	0	0	0	0
Ženski	0	0	0	0	0

Vratili se s izdržavanja kazne					
2024	0	0	0	0	0
Muški	0	0	0	0	0
Ženski	0	0	0	0	0

Stradali u elementarnim nepogodama					
2024	0	0	0	0	0
Muški	0	0	0	0	0
Ženski	0	0	0	0	0

Civilne žrtve rata					
2024	0	0	0	0	0
Muški	0	0	0	0	0
Ženski	0	0	0	0	0

Članovi porodice civilnih žrtava rata					
2024	0	0	0	0	0
Muški	0	0	0	0	0
Ženski	0	0	0	0	0

Korisnici usluga službe socijalnog rada					
2024	0	0	0	0	0
Muški	0	0	0	0	0
Ženski	0	0	0	0	0

BEZ SPECIFIČNE KATEGORIJE (OSTALI)					
2024	0	0	0	0	0
Muški	0	0	0	0	0
Ženski	0	0	0	0	0

PUNOLJETNI KORISNICI SOCIJALNE ZAŠTITE PREMA KATEGORIJAMA I SPOLU - DETALJNO

KATEGORIJA KORISNIKA	UKUPNO	18-21 god.	22-26 god.	27-45 god.	46-59 god.	60-65 god.	više od 65 god.
UKUPNO							
2024	24.727	386	3.139	3.077	5.658	6.250	6.218
Muški	12.350	243	1.893	1.623	3.103	3.495	1.993
Ženski	12.377	143	1.246	1.454	2.555	2.755	4.225

KORISNICI SUBVENCIONIRANJA TROŠKOVA

2024	1.297	6	15	166	233	334	543
Muški	495	2	3	71	93	127	199
Ženski	802	4	12	95	140	207	344

Subvencioniranje troškova stanarine, grijanja, sahrane – džezaze

2024	1.297	6	15	166	233	334	543
Muški	495	2	3	71	93	127	199
Ženski	802	4	12	95	140	207	344

OSOBE SA SMETNJAMA U TJELESNOM ILI DUŠEVNOM RAZVOJU

2024	935	80	144	182	203	186	140
Muški	572	49	85	116	100	128	94
Ženski	363	31	59	66	103	58	46

S oštećenjem vida

2024	0	0	0	0	0	0	0
Muški	0	0	0	0	0	0	0
Ženski	0	0	0	0	0	0	0

S oštećenjem sluha

2024	0	0	0	0	0	0	0
Muški	0	0	0	0	0	0	0
Ženski	0	0	0	0	0	0	0

S poremećajima u govoru i glasu

2024	0	0	0	0	0	0	0
Muški	0	0	0	0	0	0	0
Ženski	0	0	0	0	0	0	0

Tjelesno invalidne osobe

2024	0	0	0	0	0	0	0
Muški	0	0	0	0	0	0	0
Ženski	0	0	0	0	0	0	0

Mentalno nedovoljno razvijene

2024	372	6	30	62	87	80	107
Muški	212	1	16	40	43	45	67
Ženski	160	5	14	22	44	35	40

S poremećajima u ponašanju i ličnosti

2024	0	0	0	0	0	0	0
Muški	0	0	0	0	0	0	0
Ženski	0	0	0	0	0	0	0

KATEGORIJA KORISNIKA	UKUPNO	18-21 god.	22-26 god.	27-45 god.	46-59 god.	60-65 god.	više od 65 god.
----------------------	--------	---------------	---------------	---------------	---------------	---------------	--------------------

S kombinovanim smetnjama

2024	563	74	114	120	116	106	33
Muški	360	48	69	76	57	83	27
Ženski	203	26	45	44	59	23	6

OSOBE DRUŠTVENO NEPRIHVATLJIVOG PONAŠANJA

2024	193	59	62	42	24	6	0
Muški	180	58	60	33	24	5	0
Ženski	13	1	2	9	0	1	0

Sklone skitnji

2024	11	3	2	4	1	1	0
Muški	10	3	2	3	1	1	0
Ženski	1	0	0	1	0	0	0

Sklone prosjačenju

2024	13	1	2	5	3	2	0
Muški	9	0	2	2	3	2	0
Ženski	4	1	0	3	0	0	0

Sklone prostituciji

2024	0	0	0	0	0	0	0
Muški	0	0	0	0	0	0	0
Ženski	0	0	0	0	0	0	0

Sklone vršenju krivičnih djela prekršaja

2024	95	30	35	17	11	2	0
Muški	91	30	35	14	11	1	0
Ženski	4	0	0	3	0	1	0

Alkoholičari

2024	31	4	7	11	8	1	0
Muški	29	4	6	10	8	1	0
Ženski	2	0	1	1	0	0	0

Narkomani

2024	43	21	16	5	1	0	0
Muški	41	21	15	4	1	0	0
Ženski	2	0	1	1	0	0	0

PSIHIČKI BOLESNA LICA

2024	102	10	27	30	29	3	3
Muški	91	9	26	26	26	1	3
Ženski	11	1	1	4	3	2	0

Sklona raznim psihičkim oboljenjima

2024	102	10	27	30	29	3	3
Muški	91	9	26	26	26	1	3
Ženski	11	1	1	4	3	2	0

KATEGORIJA KORISNIKA	UKUPNO	18-21 god.	22-26 god.	27-45 god.	46-59 god.	60-65 god.	više od 65 god.
OSOBE KOJE NEMAJU PRIHODA ZA IZDRŽAVANJE							
2024	5.420	37	66	336	986	1.996	2.000
Muški	2.344	14	32	150	472	921	755
Ženski	3.076	23	34	186	514	1.075	1.245

Materijalno neobezbijedena i za rad nesposobna lica

2024	957	19	30	147	291	282	188
Muški	514	9	18	87	147	172	81
Ženski	443	10	12	60	144	110	107

Stara lica bez porodičnog staranja

2024	104	0	0	0	0	49	55
Muški	42	0	0	0	0	26	16
Ženski	62	0	0	0	0	23	39

Hronično bolesne osobe

2024	0	0	0	0	0	0	0
Muški	0	0	0	0	0	0	0
Ženski	0	0	0	0	0	0	0

Lica kojima je zbog posebnih okolnosti
potrebna socijalna zaštita

2024	3.180	13	19	107	467	1.286	1.289
Muški	1.237	3	8	42	229	542	413
Ženski	1.943	10	11	65	238	744	876

Ostale osobe u stanju socijalne potrebe

2024	984	5	17	69	212	286	395
Muški	455	2	6	18	90	133	206
Ženski	529	3	11	51	122	153	189

Korisnici humanitarne pomoći

2024	195	0	0	13	16	93	73
Muški	96	0	0	3	6	48	39
Ženski	99	0	0	10	10	45	34

**OSOBE U STANJU RAZLIČITIH
SOCIJALNIH POTREBA**

2024	16.780	194	2.825	2.321	4.183	3.725	3.532
Muški	8.668	111	1.687	1.227	2.388	2.313	942
Ženski	8.112	83	1.138	1.094	1.795	1.412	2.590

S teškim stambenim prilikama

2024	0	0	0	0	0	0	0
Muški	0	0	0	0	0	0	0
Ženski	0	0	0	0	0	0	0

KATEGORIJA KORISNIKA	UKUPNO	18-21 god.	22-26 god.	27-45 god.	46-59 god.	60-65 god.	više od 65 god.
----------------------	--------	---------------	---------------	---------------	---------------	---------------	--------------------

Vratili se s izdržavanja kazne

2024	0	0	0	0	0	0	0
Muški	0	0	0	0	0	0	0
Ženski	0	0	0	0	0	0	0

Stradali u elementarnim nepogodama

2024	0	0	0	0	0	0	0
Muški	0	0	0	0	0	0	0
Ženski	0	0	0	0	0	0	0

Civilne žrtve rata

2024	0	0	0	0	0	0	0
Muški	0	0	0	0	0	0	0
Ženski	0	0	0	0	0	0	0

Članovi porodica civilnih žrtava rata

2024	0	0	0	0	0	0	0
Muški	0	0	0	0	0	0	0
Ženski	0	0	0	0	0	0	0

Kojima su potrebne usluge službe socijalnog rada

2024	16.780	194	2.825	2.321	4.183	3.725	3.532
Muški	8.668	111	1.687	1.227	2.388	2.313	942
Ženski	8.112	83	1.138	1.094	1.795	1.412	2.590

BEZ SPECIFIČNE KATEGORIJE (OSTALI)

2024	0	0	0	0	0	0	0
Muški	0	0	0	0	0	0	0
Ženski	0	0	0	0	0	0	0

OBLICI I USLUGE SOCIJALNE ZAŠTITE PROVEDENE U TOKU GODINE

Stanje: 31.12

OBLICI USLUGA	2020			2021			2022			2023			2024		
	svega	malo ljetni	puno ljetni	svega	malo ljetni	puno ljetni	svega	malo ljetni	puno ljetni	svega	malo ljetni	puno ljetni	svega	malo ljetni	puno ljetni
STARATELJSTVO I															
USVOJENJE	40	21	19	47	28	19	39	20	19	70	18	52	40	0	40
Starateljstvo nad malolj. i punoljetnim licima	22	10	12	29	17	12	21	9	12	21	14	7	36	0	36
Starateljstvo za posebne slučajeve	17	10	7	17	10	7	17	10	7	48	3	45	4	0	4
Usvojenje	1	1	0	1	1	0	1	1	0	1	1	0	0	0	0
SMJEŠTAJ U USTANOVE	0	0	0	0	0	0	0	0	0	3	3	0	0	0	0
U predškolske ustanove	0	0	0	0	0	0	0	0	0	0	0	0	0	0	0
U dom za djecu i omladinu	0	0	0	0	0	0	0	0	0	0	0	0	0	0	0
U ustanove za djecu bez roditeljskog staranja	0	0	0	0	0	0	0	0	0	0	0	0	0	0	0
Smještaj u drugu porodicu	0	0	0	0	0	0	0	0	0	2	2	0	0	0	0
U učenički i studentski dom	0	0	0	0	0	0	0	0	0	1	1	0	0	0	0
U ustanovu za reh. i zaštitu	0	0	0	0	0	0	0	0	0	0	0	0	0	0	0
U druge ustanove soc. zašt.	0	0	0	0	0	0	0	0	0	0	0	0	0	0	0
Smještaj u dom za stara lica	0	0	0	0	0	0	0	0	0	0	0	0	0	0	0
ODG. MJERE ZAŠTITE I															
SIGURNOSTI PREMA															
MALOLJETNICIMA	0	0	0	8	6	2	6	6	0	11	11	0	17	17	0
Policijsko upozorenje	0	0	0	0	0	0	0	0	0	0	0	0	1	1	0
Vaspitne preporuke	0	0	0	0	0	0	0	0	0	1	1	0	1	1	0
Sudski ukor	0	0	0	4	3	1	3	3	0	2	2	0	2	2	0
Posebne obaveze	0	0	0	0	0	0	0	0	0	1	1	0	3	3	0
Pojačan nadzor roditelja ili staratelja	0	0	0	2	1	1	1	1	0	3	3	0	4	4	0

OBLICI USLUGA	2020			2021			2022			2023			2024		
	svega	malo ljetni	puno ljetni	svega	malo ljetni	puno ljetni	svega	malo ljetni	puno ljetni	svega	malo ljetni	puno ljetni	svega	malo ljetni	puno ljetni
Pojačan nadzor organa starateljstva	0	0	0	0	0	0	0	0	0	0	0	0	0	6	0
Pojač. nadzor u drugoj por.	0	0	0	0	0	0	0	0	0	0	3	0	0	0	0
Upućivanje u disc. centar	0	0	0	0	0	0	0	0	0	0	0	0	0	0	0
Upućivanje u vasp. org.	0	0	0	2	2	0	2	2	0	0	0	0	0	0	0
Upućivanje u vaspitno popravni dom	0	0	0	0	0	0	0	0	0	0	1	0	0	0	0
Upućivanje u malolj. zatvor	0	0	0	0	0	0	0	0	0	0	0	0	0	0	0
Upućivanje u ustanovu za defektne maloljetnike	0	0	0	0	0	0	0	0	0	0	0	0	0	0	0
Ostale mjere	0	0	0	0	0	0	0	0	0	0	0	0	0	0	0
POMOĆ ZA OSPOSOBLJ. I PRIVREĐIVANJE	0	0	0	0	0	0	0	0	0	0	0	0	0	0	0
Osposobljavanje za rad i privređivanje	0	0	0	0	0	0	0	0	0	0	0	0	0	0	0
Pomoć za rehabilitaciju	0	0	0	0	0	0	0	0	0	0	0	0	0	0	0
Uključivanje u radni odnos	0	0	0	0	0	0	0	0	0	0	0	0	0	0	0
Uključivanje u ostale oblike	0	0	0	0	0	0	0	0	0	0	0	0	0	0	0
NOVČANE POMOĆI	5.098	0	5.098	5.445	0	5.445	5.989	0	5.989	5.671	0	5.671	5.989	0	5.989
Stalna novčana pomoć	911	0	911	856	0	856	844	0	844	821	0	821	844	0	844
Izuzetna novčana pomoć	585	0	585	738	0	738	817	0	817	809	0	809	817	0	817
Jednokratna novč. pomoć	917	0	917	879	0	879	729	0	729	723	0	723	729	0	729
Pravo na doplatak za pomoć od strane druge osobe	2.914	0	2.685	2.972	0	2.972	3.599	0	3.599	3.318	0	3.318	3.599	0	3.559
Pomoć za opremu djeteta samohranom roditelju	0	0	0	0	0	0	0	0	0	0	0	0	0	0	0

OBLICI USLUGA	2020			2021			2022			2023			2024		
	svega	malo ljetni i	puno ljetni	svega	malo ljetni	puno ljetni	svega	malo ljetni	puno ljetni	svega	malo ljetni	puno ljetni	svega	malo ljetni	puno ljetni
OSTALI OBLICI ZAŠTITE	18.35	0	18.35	18.72	0	18.72	19.32	0	19.32	18.85	0	18.85	19.37	0	19.37
I USLUGE	5		5	7		7	1		1	3		3	1		1
Zdravstvena zaštita na teret opštine	860	0	860	878	0	878	952	0	952	1.054	0	1.054	1.102	0	1.102
Pomoć u rješavanju stambenog pitanja	6	0	6	10	0	10	23	0	23	23	0	23	23	0	23
Mirenje bračnih partnera	149	0	149	171	0	171	143	0	143	143	0	143	143	0	143
Njega i pomoć u kući	0	0	0	180	0	180	180	0	180	180	0	180	180	0	180
Pomoć u sređivanju konfliktnih situacija	90	0	90	98	0	98	108	0	108	108	0	108	108	0	108
Usluge socijalnog i drugog stručnog rada	17.25	0	17.25	17.39	0	17.39	17.91	0	17.91	17.34	0	17.34	17.81	0	17.81
Pomoć za prehranu , ogrjev, odjeću i obuću	0	0	0	0	0	0	5	0	5	5	0	5	5	0	5
	0	0	0	0	0	0	0	0	0	0	0	0	0	0	0

RAZVRSTAVANJE DJECE I OMLADINE SA SMETNJAMA U DUŠEVNOM I TJELESNOM RAZVOJU

VRSTA SMETNJI	2020		2021		2022		2023		2024	
	svega	ženski	svega	ženski	svega	ženski	svega	ženski	svega	ženski
Ukupno razvrstano	237	91	249	89	275	123	272	96	257	114
S oštećenjem vida	32	15	23	9	36	19	40	19	39	20
S oštećenjem sluha	3	2	8	2	8	3	2	1	5	3
S poremećajem u glasu i govoru	5	3	5	2	6	3	3	0	6	3
Tjelesno invalidna	68	26	72	28	84	40	63	23	58	30
Mentalno nedovoljno razvijena (retardirana)	65	26	76	26	55	25	62	19	58	25
S poremećajima u ponašanju ličnosti	-	-	-	-	-	-	-	-	-	-
S više smetnji	55	17	60	21	70	29	80	28	67	24
Autizam	9	2	5	1	16	4	22	6	24	9
MKB-10	-	-	-	-	-	-	-	-	-	-

II) STARATELJSTVO

STARATELJSTVO NAD MALOLJETNIM OSOBAMA

BROJ DJECE STAVLJENE POD STARATELJSTVO

Godine	Ukupno (2+3)	Svega		0-2 godina		3-5 godina		6-10 godina		11-14 godina		15-17 godina		Djeca sa posebnim potrebama	
		m	ž	m	ž	m	ž	m	ž	m	ž	m	ž	m	ž
2020	18	12	6	1	1	4	2	4	2	1	1	2	0	0	0
2021	12	7	5	1	0	1	0	2	2	2	2	1	1	0	0
2022	12	7	5	1	0	1	0	2	2	2	2	1	1	0	0
2023	4	3	1	1	0	0	0	1	1	0	0	1	0	0	0
2024	20	13	7	1	1	2	1	5	3	4	1	1	1	0	0

STARATELJSTVO NAD PUNOLJETNIM OSOBAMA

BROJ PUNOLJETNIH OSOBA STAVLJENIH POD STARATELJSTVO

Godine	Ukupno (2+3)	Svega		18-30 godina		31-50 godina		51-70 godina		Preko 70 godina		Broj punoljetnih osoba nad čijom je imovinom obezbijedeno upravljanje
		m	ž	m	ž	m	ž	m	ž	m	ž	
2020	60	48	12	10	4	18	3	16	4	4	1	0
2021	45	30	15	5	4	15	5	8	5	2	1	0
2022	45	30	15	5	4	15	5	8	5	2	1	0
2023	71	52	19	5	3	20	6	23	8	4	2	0
2024	45	36	9	2	1	11	4	21	4	2	0	0

HRANITELJSTVO - MALOLJETNA LICA PREMA STAROSTI I POLU

Godine	Ukupno (2+3)	Ukupno													
				0-2 godina		3-5 godina		6-10 godina		11-14 godina		15-17 godina		Od toga: djeca sa posebnim potrebama	
		muškarci	žene	svega	žene	svega	žene	svega	žene	svega	žene	svega	žene	svega	žene
2020	4	1	3	0	0	1	1	2	1	0	0	1	1	0	0
2021	8	6	2	0	0	1	0	2	2	3	0	2	0	0	0
2022	8	6	2	0	0	1	0	2	2	3	0	2	0	0	0
2023	2	2	0	0	0	0	0	1	0	1	0	0	0	0	0
2024	1	1	0	0	0	0	0	0	0	1	0	0	0	0	0

USVOJENA DJECA PREMA STAROSTI I POLU

Godine	Ukupno (2+3)	Ukupno (potpuno+ nepotpuno)		POTPUNO USVOJENJE						NEPOTPUNO USVOJENJE							
				Svega		0-2 godina		3-5 godina		Svega		6-10 godina		11-14 godina		15-17 godina	
		m	ž	m	ž	m	ž	m	ž	m	ž	m	ž	m	ž	m	ž
		2020	1	1	0	1	0	1	0	0	0	0	0	0	0	0	0
2021	2	1	1	1	1	1	1	0	0	0	0	0	0	0	0	0	0
2022	2	1	1	1	1	1	1	0	0	0	0	0	0	0	0	0	0
2023	1	1	0	1	0	0	0	1	0	0	0	0	0	0	0	0	0
2024	1	0	1	0	1	0	0	0	1	0	0	0	0	0	0	0	0

III) DJEČIJI DOPLATAK

BROJ KORISNIKA I BROJ DJECE KOJA SU OSTVARILA PRAVO NA DODATAK NA DJECU

GODINA	Opština	Broj korisnika	Broj djece	Ekonomska obilježja korisnika								
				nezaposleni	zaposleni (kolone 7 do 10)	zaposleni kod pravnog ili fizičkog lica	vlasnici preduzeća, radnje ili drugog oblika organizovanja	lica koja samostalno obavljaju djelatnost	poljoprivredni proizvođači	penzioneri	korisnici materijalnog obezbjeđenja	ostalo
2020	Brčko	3.575	6.564	2.176	839	839	0	0	0	40	160	360
2021	Brčko	3.306	6.100	1.941	739	739	0	0	0	36	10	580
2022	Brčko	3.079	5.714	1.780	660	660	0	0	0	29	10	600
2023	Brčko	2.922	5.380	1.641	494	494	0	0	0	0	187	600
2024	Brčko	2.895	5.343	1.577	745	745	0	0	0	0	225	481

IV) GERIJARIJA - PRIVATNI STARAČKI DOMOVI

KORISNICI USTANOVA SOCIJALNE ZAŠTITE ZA ODRASLE STARIJE OSOBE PREMA STAROSTI

	Godine starosti								
	Ukupno	Mlađi od 40 godina	40-49	50 - 59	60 - 64	65 - 69	70 - 74	75 - 79	80 i više
2020 Svega	220	0	1	25	50	33	27	31	53
Žene	152	0	1	18	35	20	22	23	33
2021 Svega	193	0	1	24	42	31	25	23	47
Žene	134	0	1	20	32	17	22	15	27
2022 Svega	192	0	2	11	26	77	19	12	45
Žene	134	0	2	9	22	49	13	7	32
2023 Svega	199	0	5	19	32	35	45	21	42
Žene	142	0	2	14	27	22	33	15	29
2024 Svega	209	0	7	23	32	30	43	36	38
Žene	148	0	3	17	23	23	31	20	31

KORISNICI USTANOVA SOCIJALNE ZAŠTITE ZA ODRASLE STARIJE OSOBE PREMA RAZLOGU SMJEŠTAJA

	UKUPNO	Nesposobni za rad zbog				Nesredene stambene prilike	Poremećeni odnosi u porodici	Ostalo
		Starost	Teže hronične bolesti	Duševne smetnje	Tjelesnog invaliditeta			
2020 Svega	220	89	80	31	9	11	0	0
Žene	152	55	62	17	9	9	0	0
2021 Svega	193	70	77	26	9	11	0	0
Žene	134	48	51	18	9	8	0	0
2022 Svega	192	74	72	19	19	6	2	0
Žene	134	50	44	15	17	6	2	0
2023 Svega	199	122	27	20	20	7	3	0
Žene	142	83	19	17	14	6	3	0
2024 Svega	209	114	13	39	21	13	9	0
Žene	148	88	10	20	19	6	5	0

KORISNICI USTANOVA SOCIJALNE ZAŠTITE ZA ODRASLE STARIJE OSOBE PREMA PLAĆANJU BORAVKA

Godina	Ukupno	Plaćaju			Ne plaćaju
		Svega	U cjelosti	Djelimično	
2020	220	220	220	0	0
2021	193	193	193	0	0
2022	192	192	192	0	0
2023	199	194	153	41	5
2024	209	209	84	20	0

ZAPOSLENI U USTANOVAMA SOCIJALNE ZAŠTITE ZA ODRASLE STARIJE OSOBE

	Ukupno		Zdravstveno osoblje		Ostali stručni radnici	Administrativno osoblje	Ostali	Na određeno vrijeme
	Svega	Žene	Ukupno	Stručni				
2020	53	51	34	34	7	4	8	1
2021	55	50	35	30	8	4	8	1
2022	54	51	33	28	14	3	4	1
2023	58	55	36	24	16	3	3	1
2024	60	46	53	26	4	3	0	1



Bosna i Hercegovina



BHAS

**Agencija za statistiku
Bosne i Hercegovine**



Razmislite o očuvanju okoliša prije štampanja dokumenta.