

**ТБ 01**

Тематски билтен

*Thematic Bulletin*

ISSN 1840-1066

# Бруто домаћи производ према производном, доходовном и расходном приступу

*Gross Domestic Product by Production,  
Income and Expenditure Approach*

## 2023.



Босна и Херцеговина  
Bosnia and Herzegovina



**BHAS**

Агенција за статистику  
Босне и Херцеговине  
Agency for Statistics of  
Bosnia and Herzegovina

Сарајево, 2025.

# БРУТО ДОМАЋИ ПРОИЗВОД ПРЕМА ПРОИЗВОДНОМ, ДОХОДОВНОМ И РАСХОДНОМ ПРИСТУПУ

*GROSS DOMESTIC PRODUCT BY  
PRODUCTION, INCOME AND  
EXPENDITURE APPROACH*

**2023**



**Босна и Херцеговина**  
Bosnia and Herzegovina



**Агенција за статистику  
Босне и Херцеговине**  
Agency for Statistics of  
Bosnia and Herzegovina

Сарајево /Sarajevo, 2025

САДРЖАЈ  
CONTENT

**Издавач:** Агенција за статистику Босне и Херцеговине  
Зелених беретки 26, 71000 Сарајево  
Босна и Херцеговина  
Телефон: +387 33 91 19 11; Телефакс: +387 33 22 06 22  
**E-mail:** bhas@bhas.ba; **Интернет страница:** www.bhas.gov.ba

**Published:** Agency for Statistics of Bosnia and Herzegovina  
Zelenih beretki 26, Sarajevo  
Bosnia and Herzegovina

**Одговара:** Весна Ћужић, директор  
*Person responsible:* Vesna Ćužić, director

**Податке припремили:** Вања Ерак, Горчин Стојановић  
*Data prepared by:* Vanja Erak, Gorčin Stojanović

**Лектура:** Сњежана Бадњар  
*Proofreading:* Snježana Badnjar

**Дизајн насловнице:** Лејла Ракић Бекић  
*Cover design:* Lejla Rakić Bekić

**Техничка припрема:** Лариса Хасанбеговић  
*Pre-press and DTP:* Larisa Hasanbegović

Молимо кориснике Билтена да приликом употребе података обавезно наведу извор.  
*Users are kindly requested to mention data source.*

**ПРЕДГОВОР** ..... 7  
*FOREWORD* ..... 8

**СКРАЋЕНИЦЕ И ЗНАКОВИ** ..... 9  
*ABBREVIATIONS AND SYMBOLS* ..... 9

**БРУТО ДОМАЋИ ПРОИЗВОД ПРЕМА ПРОИЗВОДНОМ И ДОХОДОВНОМ ПРИСТУПУ** ..... 11  
*GROSS DOMESTIC PRODUCT BY PRODUCTION AND INCOME APPROACH* ..... 11

**УВОДНЕ НАПОМЕНЕ** ..... 13  
*INTRODUCTORY REMARKS* ..... 14

**ПОСЕБНЕ НАПОМЕНЕ КОРИСНИЦИМА** ..... 15  
*A NOTE OF EXPLANATION FOR DATA USERS* ..... 16

**МЕТОДОЛОШКА ОБЈАШЊЕЊА** ..... 18  
*NOTES ON METHODOLOGY* ..... 18

**ТАБЕЛЕ И ГРАФИКОНИ** ..... 23  
*TABLES AND GRAPHS* ..... 23

**Табела 1.1 Основни агрегати националних рачуна за БиХ, текуће цијене, 2016-2023** ..... 25  
*Table 1.1 Main aggregates of national accounts for BiH, current prices, 2016-2023* ..... 25

**Табела 2.1 Бруто додата вриједност по дјелатностима и бруто домаћи производ, текуће цијене, 2016-2023, БиХ** ..... 26  
*Table 2.1 Gross value added by activities and gross domestic product, current prices, 2016-2023, BiH* ..... 26

**Табела 2.2 Бруто додата вриједност по дјелатностима и бруто домаћи производ, текуће цијене, структура, БиХ** ..... 29  
*Table 2.2 Gross value added by activities and gross domestic product, current prices, structure, BiH* ..... 29

**Табела 2.3 Бруто додата вриједност по дјелатностима и бруто домаћи производ, текуће цијене, номинални индекси, БиХ** ..... 32  
*Table 2.3 Gross value added by activities and gross domestic product, current prices, nominal indices, BiH* ..... 32

**Табела 3.1 Бруто додата вриједност по дјелатностима и бруто домаћи производ, сталне цијене (у цијенама претходне године), 2016-2023, БиХ** ..... 35  
*Table 3.1 Gross value added by activities and gross domestic product, constant prices (at prices of the previous year), 2016-2023, BiH* ..... 35

**Табела 3.2 Бруто додата вриједност по дјелатностима и бруто домаћи производ, сталне цијене (у цијенама претходне године) – Реални индекси, БиХ** ..... 37  
*Table 3.2 Gross value added by activities and gross domestic product, constant prices (at prices of the previous year), Real indices, BiH* ..... 37

**Табела 3.3 Бруто додата вриједност по дјелатностима и бруто домаћи производ, ланчано повезане вриједности у цијенама 2021. године, БиХ** ..... 39  
*Table 3.3 Gross value added by activities and gross domestic product, chain linked at price 2015, BiH* ..... 39

**Табела 4.1 Рачун производње и рачун стварања дохотка у 2016. години, текуће цијене, БиХ** ..... 41  
*Table 4.1 Production account and Generation of income account in 2016, current prices, BiH* ..... 41

**Табела 4.2 Рачун производње и рачун стварања дохотка у 2017. години, текуће цијене, БиХ** ..... 43  
*Table 4.2 Production account and Generation of income account in 2017, current prices, BiH* ..... 43

**Табела 4.3 Рачун производње и рачун стварања дохотка у 2018. години, текуће цијене, БиХ** ..... 45  
*Table 4.3 Production account and Generation of income account in 2018, current prices, BiH* ..... 45

**Табела 4.4 Рачун производње и рачун стварања дохотка у 2019. години, текуће цијене, БиХ** ..... 47  
*Table 4.4 Production account and Generation of income account in 2019, current prices, BiH* ..... 47

**Табела 4.5 Рачун производње и рачун стварања дохотка у 2020. години, текуће цијене, БиХ** ..... 49  
*Table 4.5 Production account and Generation of income account in 2020, current prices, BiH* ..... 49

**Табела 4.6 Рачун производње и рачун стварања дохотка у 2021. години, текуће цијене, БиХ** ..... 51  
*Table 4.6 Production account and Generation of income account in 2021, current prices, BiH* ..... 51

**Табела 4.7 Рачун производње и рачун стварања дохотка у 2022. години, текуће цијене, БиХ** ..... 53  
*Table 4.7 Production account and Generation of income account in 2022, current prices, BiH* ..... 53

**Табела 4.8 Рачун производње и рачун стварања дохотка у 2023. години, текуће цијене, БиХ** ..... 55  
*Table 4.8 Production account and Generation of income account in 2023, current prices, BiH* ..... 55

**Графикон: Бруто домаћи производ, милиона КМ** ..... 57  
*Graph: Gross domestic product, mln KM* ..... 57

<b>Графикон: БДП по становнику за БиХ, КМ</b> .....	<b>57</b>
<i>Graph: GDP per capita, KM</i> .....	57
<b>Графикон: БДП - Стопе реалног раста</b> .....	<b>58</b>
<i>Graph: GDP - Real growth rates</i> .....	58
<b>БРУТО ДОМАЋИ ПРОИЗВОД ПРЕМА РАСХОДНОМ ПРИСТУПУ 2015-2023</b> .....	<b>59</b>
<i>GROSS DOMESTIC PRODUCT BY EXPENDITURE APPROACH 2015-2023</i> .....	59
<b>УВОДНЕ НАПОМЕНЕ ЗА КОСРИСНИКЕ</b> .....	<b>61</b>
<i>INTRODUCTORY NOTES FOR USERS</i> .....	61
<b>МЕТОДОЛОШКА ОБЈАШЊЕЊА</b> .....	<b>63</b>
<i>NOTES ON METHODOLOGY</i> .....	63
<b>ТАБЕЛЕ И ГРАФИКОНИ</b> .....	<b>79</b>
<i>TABLES AND GRAPHS</i> .....	79
<b>Графикон: Бруто домаћи производ, расходни метод, текуће цијене, 2023</b> .....	<b>81</b>
<i>Graph: Gross domestic product by expenditure, current prices, 2023</i> .....	81
<b>Графикон: Бруто домаћи производ, расходни метод, сталне цијене, 2023</b> .....	<b>81</b>
<i>Graph: Gross domestic product by expenditure, constant prices, 2023</i> .....	81
<b>Табела 1.1 Бруто домаћи производ према расходном приступу, текуће цијене, 2015-2023</b> .....	<b>82</b>
<i>Table 1.1 Gross domestic product by expenditure approach, current prices, 2015-2023</i> .....	82
<b>Табела 1.2 Бруто домаћи производ према расходном приступу, текуће цијене, 2015-2023, структура</b> .....	<b>83</b>
<i>Table 1.2 Gross domestic product by expenditure approach, current prices, 2015-2023, structure</i> .....	83
<b>Табела 2.1 Бруто домаћи производ према расходном приступу, сталне цијене, 2015-2023</b> .....	<b>84</b>
<i>Table 2.1 Gross domestic product by expenditure approach, constant prices, 2015-2023</i> .....	84
<b>Табела 2.2 Бруто домаћи производ према расходном приступу, сталне цијене, 2015-2023, структура</b> .....	<b>85</b>
<i>Table 2.2 Gross domestic product by expenditure approach, constant prices, 2015-2023, structure</i> .....	85
<b>Табела 3.1 Бруто домаћи производ према расходном приступу, номинални индекси</b> .....	<b>86</b>
<i>Table 3.1 Gross domestic product by expenditure approach, nominal indices</i> .....	86
<b>Табела 3.2 Бруто домаћи производ према расходном приступу, реални индекси</b> .....	<b>87</b>
<i>Table 3.2 Gross domestic product by expenditure approach, real indices</i> .....	87
<b>Графикон: Издаци за крајњу потрошњу домаћинства 2023 према COICOP</b> .....	<b>88</b>
<i>Graph: Households final consumption expenditure 2023 by COICOP</i> .....	88
<b>Табела 4.1 Издаци за крајњу потрошњу домаћинства, текуће цијене, 2015-2023</b> .....	<b>89</b>
<i>Table 4.1 Households final consumption expenditure, current prices, 2015-2023</i> .....	89
<b>Табела 4.2 Издаци за крајњу потрошњу домаћинства, текуће цијене, 2015-2023, структура</b> .....	<b>90</b>
<i>Table 4.2 Households final consumption expenditure, current prices, 2015-2023, structure</i> .....	90
<b>Табела 5.1 Издаци за крајњу потрошњу домаћинства, сталне цијене, 2015-2023</b> .....	<b>91</b>
<i>Table 5.1 Households final consumption expenditure, constant prices, 2015-2023</i> .....	91
<b>Табела 5.2 Издаци за крајњу потрошњу домаћинства, сталне цијене, 2015-2023, структура</b> .....	<b>92</b>
<i>Table 5.2 Households final consumption expenditure, constant prices, 2015-2023, structure</i> .....	92
<b>Табела 6.1 Издаци за крајњу потрошњу домаћинства, номинални индекси</b> .....	<b>93</b>
<i>Table 6.1 Households final consumption expenditure, nominal indices</i> .....	93
<b>Табела 6.2 Издаци за крајњу потрошњу домаћинства, реални индекси</b> .....	<b>94</b>
<i>Table 6.2 Households final consumption expenditure, real indices</i> .....	94
<b>Графикон: Бруто домаћи производ и бруто инвестиције у стална средства, текуће цијене</b> .....	<b>95</b>
<i>Graph: Gross domestic product and gross fixed capital formation, current prices</i> .....	95
<b>Графикон: Бруто инвестиције у стална средства, структура</b> .....	<b>95</b>
<i>Graph: Gross fixed capital formation, structure</i> .....	95
<b>Табела 7.1 Бруто инвестиције у стална средства, текуће цијене, 2015-2023</b> .....	<b>96</b>
<i>Table 7.1 Gross fixed capital formation, current prices, 2015-2023</i> .....	96
<b>Табела 7.2 Бруто инвестиције у стална средства, текуће цијене, 2015-2023, структура</b> .....	<b>96</b>
<i>Table 7.2 Gross fixed capital formation, current prices, 2015-2023, structure</i> .....	96
<b>Табела 7.3 Бруто инвестиције у стална средства, номинални индекси, 2015-2023</b> .....	<b>96</b>
<i>Table 7.3 Gross fixed capital formation, nominal indices, 2015-2023</i> .....	96
<b>Табела 8.1 Бруто инвестиције у стална средства, сталне цијене, 2015-2023</b> .....	<b>97</b>
<i>Table 8.1 Gross fixed capital formation, constant prices, 2015-2023</i> .....	97
<b>Табела 8.2 Бруто инвестиције у стална средства, сталне цијене, 2015-2023, структура</b> .....	<b>97</b>
<i>Table 8.2 Gross fixed capital formation, at constant prices, 2015-2023, structure</i> .....	97

<b>Табела 8.3 Бруто инвестиције у стална средства, реални индекси, 2015-2023</b> .....	<b>97</b>
<i>Table 8.3 Gross fixed capital formation, real indices, 2015-2023</i> .....	97
<b>Табела 9.1 Бруто домаћи производ према расходном приступу, у цијенама 2021. године (ланчано повезане вриједности)</b> .....	<b>98</b>
<i>Table 9.1 Gross domestic product, by expenditure approach, at prices of 2021 (chain-linked values)</i> .....	98
<b>Табела 9.2 Бруто домаћи производ према расходном приступу, Дефлатори</b> .....	<b>99</b>
<i>Table 9.2 Gross domestic product, by expenditure approach, Deflators</i> .....	99
<b>Табела 10.1 Издаци за крајњу потрошњу домаћинства, у цијенама 2021. године (ланчано повезане вриједности)</b> .....	<b>100</b>
<i>Table 10.1 Household final consumption expenditure, at prices of 2021 (chain-linked values)</i> .....	100
<b>Табела 10.2 Издаци за крајњу потрошњу домаћинства, Дефлатори</b> .....	<b>101</b>
<i>Table 10.2 Household final consumption expenditure, Deflators</i> .....	101
<b>Табела 11.1 Бруто инвестиције у стална средства, у цијенама 2021. године (ланчано повезане вриједности)....</b>	<b>102</b>
<i>Table 11.1 Gross fixed capital formation, at prices of 2021 (chain-linked values)</i> .....	102
<b>Табела 11.2 Бруто инвестиције у стална средства, Дефлатори</b> .....	<b>102</b>
<i>Table 11.2 Gross fixed capital formation, Deflators</i> .....	102

## ПРЕДГОВОР

Билтен “Национални рачуни - Бруто домаћи производ за Босну и Херцеговину” урађен је у оквиру редовних активности Агенције за статистику Босне и Херцеговине на агрегирању и публикавању података за ниво Босне и Херцеговине. Подаци публиковани у Билтену резултат су заједничког рада Агенције за статистику Босне и Херцеговине, Федералног завода за статистику, Републичког завода за статистику Републике Српске и Експозитуре БХАС-а у Брчко дистрикту.

У Билтену се публикују основни агрегати националних рачуна за Босну и Херцеговину. Бруто домаћи производ (БДП) Босне и Херцеговине обрачунат је према методологији Система националних рачуна Уједињених нација - SNA2008 и Европског система националних рачуна – ESA2010. Рад на примјени ових препорука зависи од обима, квалитета и садржаја базних статистичких података на којима се систем заснива. Сагласно томе систем ће се и развијати у наредном периоду. Крајњи задатак је увођење и досљедна примјена методологије и препорука SNA/ESA, што треба резултирати заокруженим Системом националних рачуна за Босну и Херцеговину.

Континуирани захтјеви корисника за повећањем броја расположивих индикатора, захтјевали су продужење временске серије података са почетком од 2000. године. У оквиру IPA 2017 вишекорисничког програма компилирана је серија података БДП од 2000. до 2004. године. Нова серија података БДП по производном, расходном и доходном приступу објављена је у ванредном саопштењу у јулу 2021. године. Подаци су доступни у текућим цијенама, сталним цијенама претходне године те у сталним цијенама референтне године (2015=100). На овај начин су испуњени захтјеви ЕУ Регулative број 549/2013, у дијелу који се односи на трансмисију података како у погледу дужине серије тако и у погледу расположивости неопходних детаља.

Рад на методолошком унапређењу објављених серија података Бруто домаћег производа током 2021. године, довео је успоставе нових серија у које су укључене процјене индиректно мјерених услуга финансијског посредовања (FISIM). Расположивост извора података за процјене FISIM-а омогућила је имплементацију нових процјена у серију која обухвата период од 2015.

У првом дијелу Билтена публикована је серија података о бруто домаћем производу (БДП) за ниво Босне и Херцеговине по производном приступу у текућим цијенама, сталним цијенама претходне године те у сталним цијенама референтне године (2021=100) и бруто домаћем производу по доходном приступу у текућим цијенама, за период 2016 - 2023.

У другом дијелу Билтена презентовани су подаци о бруто домаћем производу по расходном приступу као и основне категоријуме потрошње у текућим цијенама, сталним цијенама претходне године као и сталним цијенама референтне године (2021=100), за период 2015 - 2023.

Потребно је имати у виду да се процјене БДП могу произвести коришћењем три различита приступа (производни, расходни и доходни), а сваки од наведених показује другачији поглед на економску слику. Према би теоретски, мјерења БДП коришћењем различитих приступа требала да се подударе, у пракси се јављају разлике услед разлика у изворима података, као и коришћеним методама. Уобичајна је пракса да земље експлицитно презентују ову разлику у публикацијама, а у исто вријеме предузимају активности да се ове разлике задрже на релативно малом нивоу.

Увјерени смо да ће приказани подаци омогућити свеобухватније праћење економске активности и пружити најважније информације широком кругу корисника.

Весна Ђужић, директор  
Сарајево, 2024

## FOREWORD

The Bulletin "National Accounts - Gross Domestic Product for Bosnia and Herzegovina" was prepared as a part of the regular activities of the Agency for Statistics of Bosnia and Herzegovina on the aggregation and publication of data at the level of Bosnia and Herzegovina. Data in the Bulletin presents results of the joint work of the Agency for Statistics of BiH, the Federal Office for Statistics, Republic Srpska Institute for Statistics and BHAS Branch Office in Brcko District.

Main aggregates of national accounts for Bosnia and Herzegovina are presented in this publication. Gross domestic product (GDP) of Bosnia and Herzegovina has been calculated according to the methodology of System of National Accounts – SNA2008 and European System of National Accounts ESA2010. Activities on application of these recommendations depend on volume, quality and content of primary statistical data the system is based on, and directly will reflect on future development of the System. Final task is introduction and consistent application of SNA methodology and recommendations in order to achieve comprehensive system of national accounts for Bosnia and Herzegovina.

The continuous requests of users to increase the number of available indicators have required on extension of the series of data starting from 2000. In framework IPA 2017 multi-beneficiary program a series of data from 2000 to 2004 was compiled. A new series of data of GDP by production, expenditure and by income approach was compiled and published in the Special release in July 2021. Data were presented at current prices, constant prices of previous year and constant prices of reference year (2015=100). In this way, the requirements of EU Regulation No. 549/2013 are met, in the part related to data transmission both in term of series length and in term of availability of necessary details.

Continuation of work on the methodological improvement of published data series of Gross Domestic Product during 2021 led to the establishment of new series that include estimates of financial intermediation services indirectly measured (FISIM). The availability of data sources for FISIM estimates enabled the implementation of new estimates in a series covering the period from 2015.

Data of gross domestic product (GDP) by production approach at current prices, at constant prices of the previous year and constant prices of reference year (2021=100) and gross domestic product by income approach at current prices are given in the first part, for the period 2016 – 2023.

Data of gross domestic product by expenditure approach as well as the main expenditure categories at current prices, at constant prices of the previous year and constant prices of reference year (2021=100) are given in the second part, for the period 2016 - 2023.

It should be noted that GDP estimates can be produced using three different approaches (production, expenditure, and income), each one showing a different aspect of the economic picture. Although theoretically the measurements of GDP using different approaches should coincide, in practice, discrepancies arise due to the differences in data sources and methods used. It is common practice that countries present these discrepancies explicitly in their publications, at the same time that efforts are made to keep them at a reasonable small relative magnitude. In the case of BiH the official figures of GDP are based on the production approach, thus showing the creation of value and its growth rate from year to year by industrial origin of economic activity, whereas the GDP estimates by final expenditures show how the value created through economic activity is spent by the different economic sectors in consumption, investment or sold abroad as exports

We are fully convinced that the data presented will facilitate a comprising observance of economic activity and offer the crucial information for a wide range of users.

Vesna Ćužić, Director  
Sarajevo, 2024

## СКРАЋЕНИЦЕ:

**SNA** - Систем националних рачуна

**ESA** - Европски систем рачуна

**БДП** - Бруто домаћи производ

**FISIM** - Услуге финансијског посредовања индиректно мјерене

**EU NACE Rev.2** - Класификација економских активности у ЕУ

**CPA** - Класификација производа по активностима

**COICOP** - Класификација индивидуалне потрошње по намјени

**PRODCOM** - Номенклатура индустријских производа

**CPI** - Индекс потрошачких цијена

**PPI** - Индекс цијена произвођача

**NPISH** - Непрофитне институције које услуге пружају домаћинствима

**BoP** - Платни биланс

**UVI** - Индекси извозних и увозних цијена

## ЗНАКОВИ:

-- нема појаве

0 - податак је мањи од 0,5 употребљене мјерне јединице

-- - податак не може да се прикаже

## ABBREVIATIONS:

**SNA** - System of National Accounts

**ESA** - European system of accounts

**GDP** - Gross domestic product

**FISIM** - Financial intermediation services indirectly measured

**EU NACE Rev.2** - Classification of Economic Activities in the European Community

**CPA** - Classification of Products by Activity

**COICOP** - Classification of Individual Consumption by Purpose

**PRODCOM** - Nomenclature of industrial products

**CPI** - Consumer Price Index

**PPI** - Producer Price Index

**NPISH** - Non Profit Institutions Serving Households

**BoP** - Balance of Payments

**UVI** - Unit Values Index

## SYMBOLS:

-- no occurrence

0 - values less than 0.5 of the unit of measure used

-- - data not available

**БРУТО ДОМАЋИ ПРОИЗВОД ПРЕМА  
ПРОИЗВОДНОМ И ДОХОДОВНОМ ПРИСТУПУ**

*GROSS DOMESTIC PRODUCT BY  
PRODUCTION AND INCOME APPROACH*

## УВОДНЕ НАПОМЕНЕ

У обрачуну Бруто домаћег производа за Босну и Херцеговину и ентитете примјењују се методологија Уједињених нација «Систем националних рачуна 2008» – SNA2008 и њена европска верзија «Европски систем националних рачуна 2010» – ESA2010.

За извођење обрачуна Бруто домаћег производа, за БиХ и ентитете, коришћени су административни извори података, резултати званичних статистичких истраживања, а обухваћене су и процјене необухваћених економских активности импутиране ренте.

Обрачун се изводи на основу података пословних субјеката регистрованих и распоређених према Класификацији дјелатности КД БиХ 2010, која је усклађена са европском класификацијом NACE – Rev.2. Пословни субјекти су за обрачун БДП-а груписани у подручја дјелатности као институционалне јединице, према сједишту и претежној дјелатности предузећа, а не према јединицама хомогене активности (јединице у саставу).

Прерачунавање БДП-а у USD, односно EUR врши се по просјечном годишњем курсу Централне банке Босне и Херцеговине, а обрачун БДП-а по становнику на основу процијењеног укупног броја становника средином године.

Бруто домаћи производ (БДП) за БиХ по производном приступу за 2023. годину номинално је износио 49.920 мил. КМ и у односу на 2022. годину номинално је већи за 9,43%.

Бруто домаћи производ по становнику износио је 14 588 КМ или 7 459 EUR или 8 064 USD.

Коришћењем података Централне банке БиХ (нето примарни доходи из иностранства и нето примљени трансфери из иностранства), израчунат је бруто национални доходак и бруто национални расположиви доходак. Бруто национални доходак за БиХ у 2023. години износио је 49 632 мил. КМ а бруто национални расположиви доходак 54 631 мил. КМ.

У производним дјелатностима (пољопривреда, шумарство и рибарство, вађење руда и камена, прерађивачка индустрија, производња и снабдијевање електричном енергијом, снабдијевање водом и грађевинарство) ствара се 33,67% додате вриједности, а у услужним дјелатностима 66,33%. Највеће учешће у БДП има додата вриједност створена у трговини (14,75%), прерађивачкој индустрији (13,28%), јавној управи (6,98%), као и у пољопривреди, шумарству и риболову (4,65%).

Посматрано по дјелатностима највећи номинални раст бруто додате вриједности биљеже: Административне и помоћне услужне дјелатности (22,32%) Умјетност, забава и рекреација (17,88%), Финансијске дјелатности и дјелатности осигурања (17,52%) и Дјелатности пружања смјештаја те припреме и услуживања хране (16,30%).

Бруто домаћи производ у сталним цијенама (цијенама претходне године) за 2023. годину процијењен је у износу од 46 528 мил. КМ и реално је већи за 1,99 %.



## INTRODUCTORY REMARKS

*In calculating the gross domestic product for Bosnia and Herzegovina and the entities the methodology of United Nations "System of National Accounts 2008" – SNA2008 and its European version "European System of national accounts 2010" – ESA2010 is used.*

*For the calculation of gross domestic product administrative sources of data are used, as well as data obtained through official statistical survey, while non-observed economy estimates and imputed rent are also included.*

*The calculation is based on the data of business enterprises registered and allocated according to the Classification of activities KD BiH 2010, which has been harmonized with the European classification NACE – Rev.2. The business enterprises are at present, for the GDP calculation, grouped, as institutional units, according to the areas of activities, according to the headquarters and main activity, and not according to the units of homogenous activity.*

*The recalculation of gross domestic product into USD and EUR is based on the average annual exchange rate and the calculation of GDP per capita is computed according to the estimated total population in mid-year.*

*GDP based on production approach at current prices is estimated at 49 920 millions of KM in 2023. The nominal increase of GDP in relation with 2022 was 9,43%.*

*Gross domestic product per capita is estimated 14 588 KM or 7 459 EUR or 8 064 USD.*

*Data of Central Bank of BiH about net primary income from the rest of the world and net current transfers from the rest of the world are used for calculation gross national income and gross national disposable income. Gross national income for BiH in 2023 is estimated at 49 632 million KM and gross national disposable income is estimated at 54 631 million KM.*

*In the basic activities (Agriculture, forestry and fishing, Extraction of ores and stones, Processing industry, Production and supply of electricity, water supply and Construction) 33,67% of added value is created, and 66,33% in service activities. The highest participation in GDP has added value created in Trade (14.75%), Processing industry (13.28%), Public administration (6.98%), as well as in Agriculture, forestry and fishing (4.65%).*

*Observed by activities nominal increase of the gross value added was recorded in: Administrative and support service activities (22.32%), Arts, entertainment and recreation (17.88%), Financial and insurance activities (17.52%) and Accommodation and food service activities (16.30%).*

*GDP at constant prices (prices of previous year) for 2023 is estimated at 46 528 million KM. In volume terms the increase in GDP was 1,99%.*

## ПОСЕБНЕ НАПОМЕНЕ КОРИСНИЦИМА

Корисницима података желимо скренути пажњу на чињенице које могу бити корисне за разумијевање садржаја и обима појединих агрегата презентованих у Билтену. Обрачун бруто домаћег производа изводи се на основу административних извора података, као и на основу података добијених из званичних статистичких истраживања која проводе статистичке институције. Број и садржај статистичких истраживања која се проводе не задовољава потребе статистичара националних рачуна да одговоре захтјевима дослиједне и потпуне примјене поменутих међународних стандарда и методологија. Једна од општих методолошких карактеристика националних рачуна јесте могућност ревизије – не само у виду корекција почетних процјена и прелиминарних резултата, већ и финалних обрачуна и објављених статистичких података. У систему националних рачуна, генерално, ревизије се проводе као посљедица увођења нових и битних побољшања постојећих извора података, промјена у класификацијама и успостављања нових принципа, регулатива и међународних препорука.

Макроекономски агрегати обрачунати по производном и доходном приступу за период 2016 -2023. година исказани су према КД БиХ 2010 која је усклађена са NACE Rev.2. Бруто домаћи производ, као најважнији макроекономски агрегат, приказан је у текућим цијенама, цијенама претходне године и у цијенама референтне године (2021=100).

Према захтјеву Евростата у оквиру IPA 2017, вишекорисничког програма, урађен је нови обрачун Индиректно мјерених услуга финансијског посредовања (FISIM). Рад на обрачуну FISIM-а је настављен и кроз IPA 2019. У току IPA 2017 пројекта су истражени извори и договорене методе за компилацију FISIM-а. Већина изворних података прикупљена је из објављених података Централне банке Босне и Херцеговине (ЦББиХ), укључујући посебно: 1. Монетарна каматна стопа (MIR) која би се користила за извођење секторских података о каматама; 2. Детаљни подаци о стању кредита и депозита. Експерт је развио модел и саставио прелиминарне FISIM процјене уз активно учешће и помоћ БХАС-а. Неки подаци су добијени и из статистике платног биланса ЦББиХ. За потребе обрачуна интерне референтне каматне стопе, БХАС је прикупио податке од Агенције за банкарство.

Урађена је алокација FISIM-а на међуфазну потрошњу и финалну потрошњу. Алокација FISIM-а на међуфазну потрошњу по дјелатностима урађена је на основу удјела оутпута сваке дјелатности на двоцифреном нивоу NACE rev.2. FISIM се алоцира и на институционалне секторе кориснике ових услуга. Алокација FISIM-а представља једну од важних концептуалних прилагођавања у обрачуну БДП. Нови FISIM обрачуни су укључени у обрачун БДП.

Утицај FISIM-а на БДП је око 1,4% у већини периода, осим у задњим периодима у којима су референтне стопе порасле, док су се камате на кредите смањивале. Када се тренутно коришћене FISIM процјене замијене овим новим, разлика између БДП-П и БДП-Е значајно ће се смањити.

Обрачун БДП у сталним цијенама је веома важан показатељ динамике и нивоа економског развоја и показује економски раст између различитих периода када се елиминише утицај промјена цијена. Због ограничења у погледу адекватних дефлатора међуфазне потрошње обрачун БДП у сталним цијенама, рађен је методом једноструких индикатора (индикатор оутпута). Примјена једноструких индикатора имплицира претпоставку фиксних И/О коефицијената. Метод једноструке екстраполације представља екстраполацију бруто вриједности производње базне године одговарајућим индексима физичког обима. Метод једноструке дефлације представља дефлационирање бруто вриједности производње текуће године са одговарајућим индексима цијена. Процијене су рађене у цијенама претходне године. Вриједност обима у цијенама претходне године допушта поређење података само између двије узастопне године. Да би се добила дугорочна серија, процјене мјера обима у цијенама претходне године су ланчано повезане с утврђеним фиксним референтним периодом, чиме се омогућава поређење између било којих одабраних периода. Одабрани референтни период за БиХ је 2021. година. Ланчано повезане вриједности нису адитивне тј. агрегирани нивои се не могу добити директно као збир компоненти. У обрачун бруто домаћег производа укључена је вриједност импутиране ренте као и процјене необухваћених економских активности. Илегалне активности нису укључене у обрачун БДП-а.

Агенција за статистику БиХ обрачунава компоненте рачуна производње и рачуна формирања дохотка за Институције Босне и Херцеговине и Централну банку БиХ. Добијени резултати су распоређени у ентитетске обрачуне као и Брчко дистрикт користећи коефицијенте за распоред прикупљених индиректних пореза са јединственог рачуна.

#### A NOTE OF EXPLANATION FOR DATA USERS

The attention of data users is drawn to some facts that could be useful in understanding the content and the size of the aggregates presented in the Bulletin. The calculation of the gross domestic product has been determined based on the existing data sources, as well as based on official statistical surveys, which had been done in the statistical institutions. The number of and the content of the surveys do not yet satisfy the needs of the national accounts statisticians in order to meet the demands of full implementation of the above-mentioned international methodologies.

One of the general methodological characteristics of National Accounts is possibility of making revisions – performing corrections not only to original estimates and preliminary results, but also to final calculations and published statistical data. In the System National Accounts, revisions generally occur due to the introduction of new data sources, the essential improvements to the existing ones, the changes of classifications or establishment of new principles, regulations and international recommendations.

Macroeconomic aggregates calculated by production and income approach for period 2016-2022 presented are according to the Classification of activities KD BiH 2010, which is harmonized with the NACE Rev.2. Gross Domestic Product, as the most important macroeconomic aggregate, is presented at current prices, at previous year prices and at prices of the reference year (2021=100).

According to the request of Eurostat within the framework of IPA 2017, a multi-beneficiary program, a new calculation of Indirectly Measured Financial Intermediation Services (FISIM) was prepared. Following up on the IPA 2017 work on FISIM calculation continued in IPA 2019. During the IPA 2017 project, investigated sources and agreed methods for compiling FISIM. Most source data were collected by the expert from published data of the Central Bank of Bosnia and Herzegovina (CBBH), including in particular: Monetary Interest Rate (MIR) that would be used to derived sectorised data on interest and the detailed stock data on loans and deposits. The expert developed the model and compiled preliminary FISIM assessments with the active participation and assistance of BHAS. FISIM export and imports were directly sourced from CBBH Balance of Payments statistics. BHAS has also collected data from Agency for banking, that was useful to compile data on interbank relationship, in particular important for the internal reference rate compilation.

The allocation of FISIM to intermediate consumption and final consumption was made. The allocation of FISIM to intermediate consumption by activities was done based on the output share of each activity at the two-digit level of NACE rev.2. FISIM is also allocated to the institutional sectors that use these services. The allocation of FISIM represents one of the important conceptual adjustments in the calculation of GDP. New FISIM calculations is included into the officially GDP calculation.

The impact of FISIM on GDP is around 1.4% in most periods, except for the last periods in which reference rates increased, while interest rates on loans decreased. When the currently used FISIM estimates are replaced by this new one, the difference between GDP-P and GDP-E will decrease significantly.

Calculation of gross domestic product at constant prices is very important indicator of measuring of the dynamics and level of economic development deprived from the influence of prices. For the calculation of GDP at constant prices the concept of the single indicator method is used, due to the lack of adequate deflators of intermediate consumption. The most common single indicator used is a volume index of output. Applying a single indicator has implicit the assumption of fixed I/O coefficients. Single extrapolation method presents extrapolation of output in the base year by adequate volume index. Single deflation method presents deflation of output in current year by adequate price indices. The estimates were compiled at prices of previous year. However, volume value at prices

of a previous year allows the comparison of the data only between two successive years. In order to obtain long-term series, estimates of volume measures at prices of previous year are chain-linked to produce series at a fixed reference period, thus allowing the comparison between any chosen different periods. The selected fixed reference period in BiH is 2021. Chain linked values are not additive.

Non observed economy (NOE) estimations are included in calculation of GDP. Illegal activities are not included. The estimate of imputed rental of owner-occupied dwellings is included in the GDP.

Agency for Statistics of Bosnia and Herzegovina calculates components of production account and income account for the Institutions of General Government of Bosnia and Herzegovina and the Central Bank of BiH. The components of the production account compiled by BHAS are allocated to the entities and the Brcko District using the coefficients of the distribution of indirect taxes from single account of Indirect Tax Authorities of BiH to the entities.

## МЕТОДОЛОШКА ОБЈАШЊЕЊА КОНЦЕПТИ И ДЕФИНИЦИЈЕ

Систем макроекономских рачуна је макроекономски систем презентације података који пружа увид у цјелокупну економију. Рачуни имају централно мјесто у статистичком систему и незаобилазна су основа за вођење економске политике и доношење одлука на свим нивоима јер омогућавају мјерење нивоа економске развијености, стопе економског раста, промјена у производњи, потрошњи, штедњи, инвестицијама, изозу и увозу.

Систем националних рачуна се базира на јединственом концепту, дефиницијама, конвенцијама, класификацијама и правилима за израду рачуна који су детаљно описани у два приручника: Систем националних рачуна 2008 (SNA2008) и Европски систем националних рачуна 2010 (ESA2010). SNA2008 пружа више теоретски оквир, док ESA2010 обухвата и додатне детаље у циљу приближавања европском окружењу и пракси.

Интегрисани национални рачуни дају опсежну економску слику, која олакшава схватање економских односа између привредних субјеката као и структуре и динамике најважнијих агрегата који описују економски развој.

Систем националних рачуна је међународно усвојен стандард за макроекономске рачуне, који полази од ширег концепта производње. Према овом концепту, производња, поред материјалне производње и материјалних услуга, обухвата и нематеријалне услуге у дјелатностима образовања, здравства и социјалне заштите, културе, услуге банкарских и осигуравајућих организација, услуге државних органа на свим нивоима и све остале услуге које нису у вези с материјалном производњом.

У систему националних рачуна постоје вриједносне категорије које се називају агрегати и које имају широку примјену у свакодневној пракси. Агрегати су важни макроекономски индикатори који мјере резултате активности економије једне земље и који се користе за макроекономске анализе. Основни и најважнији макроекономски агрегат у систему националних рачуна јесте бруто домаћи производ (БДП).

Бруто домаћи производ је индикатор економских активности на нивоу цијеле земље. Постоје три методе обрачуна БДП: производна, расходна и доходна метода.

## NOTES ON METHODOLOGY CONCEPTS AND DEFINITIONS

*System of National Accounts is a system of macroeconomic data presentation that provides insight into the economy as a whole. The National Accounts have a central place in the statistical system and of course are the basis for economic policy and decision making at all levels, enabling the measurement of the level of economic development, the rate of economic growth, changes in production, consumption, saving, gross fixed capital formation, export and imports.*

*SNA is based on a unique concept, definitions and rules international standard which are described in detail in two reference manuals: the "System of national Accounts 2008" (SNA2008) and the "European System of National Accounts 2010" (ESA2010). The SNA2008 provides more theoretical frame while the ESA2010 includes additional details in order to come closer to the European environment and practices.*

*Integrated national accounts provide a comprehensive picture of the economy, which facilitates understanding of the economic relations among economic subjects and the structure and dynamic of the main aggregates describing the economic development.*

*System National Accounts is an internationally accepted standard for macroeconomic accounts based on border concept of production. According to this concept the production covers, besides material production and material services, also, non-material services in education, health and social care, culture, banking and insurance organizations, services of government organizations on all levels and all other services that are not in connection with material production.*

*The System National Accounts contains value categories called aggregates. The Aggregates are important macroeconomic indicators that measure the results of the activities of the economy of the country and used for economic analysis. The main and the most important macroeconomic aggregates in the System of National Accounts is the Gross Domestic Product (GDP).*

*Gross domestic product is the indicator of economic activity in the whole country. There are three methods of calculating gross domestic product: production, expenditure and income methods.*

Према производном приступу бруто домаћи производ је збир бруто додатих вриједности свих резидентних институционалних јединица увећан за износ пореза на производе и умањен за износ субвенција. Бруто додата вриједност, као повећање вриједности производње једнака је разлици између бруто вриједности производње и међуфазне потрошње.

Према расходном приступу бруто домаћи производ је збир: а) финалне потрошње (потрошња домаћинства, непрофитних институција које служе домаћинствима и владина потрошња), б) бруто инвестиција (бруто инвестиције у стална средства, промјене у стању залиха и нето набавке драгоцености) и в) нето извоза роба и услуга (извоз роба и услуга мање увоз роба и услуга).

Према доходном приступу бруто домаћи производ је збир потрошње фиксног капитала, средстава запослених, нето пореза на производњу и извоз, пословног вишка и мјешовитог дохотка.

Рачуном производње приказују се резултати производних активности по појединим дјелатностима и секторима. Основне ставке у рачуну производње су: бруто вриједност производње, међуфазна потрошња и бруто додата вриједност као њихова разлика и резултат производних активности. Бруто додата вриједност у себи садржи: средства запослених, бруто пословни вишак или мјешовити доходак и остале порезе на производњу

**Бруто вриједност производње** се дефинише као тржишна вриједност свих произведених роба и услуга које произведу резидентни произвођачи током обрачуноског периода. Разликују се три категорије производње: а) тржишна производња, б) производња за властиту финалну употребу и в) остала нетржишна производња.

**Међуфазна потрошња**, по набавним цијенама, је вриједност производа и услуга које се трансформишу, користе и троше у процесу производње. Међуфазна потрошња обухвата: трошкове сировина и материјала, трошкове енергије и резервних дијелова, трошкове услуга и остале трошкове пословања.

**Додата вриједност**, као повећање вриједности производње једнака је разлици између бруто вриједности производње и међуфазне потрошње. Додата вриједност за институционалне јединице исказује се према базним (основним) цијенама, тј. цијенама које не обухватају порезе на производе, а обухватају субвенције на производе.

*According to the production approach, gross domestic product is the sum of gross value added generated in all activities, calculated according to basic prices and corrected for net taxes on products. Gross value added, as the output value increase equals to the difference between gross output and intermediate consumption..*

*According to the expenditure approach, gross domestic product is the sum of the final consumption (households, NPISH and general government consumption), gross capital formation (gross fixed capital formation, changes in inventories and net acquisition of valuables) and the external balance of goods and services (exports of the goods and services less imports of goods and services).*

*According to the income approach, gross domestic product is the sum of the consumption of fixed capital, compensation of employees, net taxes on products and operating surplus or mixed income.*

*The results of the production activities according to the particular activities and sectors are shown in the production account. The basic items in the production account are: the gross output, intermediate consumption and gross value added as their derivation and result of the production activities. The gross value added consists of: compensation of employees, gross operating surplus or mixed income and other taxes on production.*

**The gross output** is defined as the market value of all produced goods and services that are generated by resident producers during an accounting period. There are three categories of production: a) market production, b) production for own final use and c) other non-market production.

**Intermediate consumption**, according to purchaser's prices, is the value of products and services that are transformed, used and spent in the production process. Intermediate consumption includes: costs of raw material and equipment, energy costs and spare parts, costs of services, other business costs.

**Value added**, as the increase in the value of production is equal to the difference between gross output and intermediate consumption. Value added for institutional units is expressed according to basic prices that are prices that do not include taxes on products, but also include subsidies on products.

**Бруто домаћи производ**, у тржишним цијенама исказује вриједност свих произведених добара и услуга резидентних јединица. БДП према производној методи једнак је збиру бруто додатих вриједности по дјелатностима уз укључивање у обрачун на нивоу укупне економије ставки које нису распоређене по дјелатностима а то су: а) услуге финансијског посредовања индиректно мјерене – FISIM и б) порези на производе и услуге минус субвенције на производе и услуге.

**Бруто национални доходак** је једнак збиру бруто домаћег производа и салда примарних доходака (од рада и капитала) из иностранства.

**Бруто национални расположиви доходак** је једнак збиру бруто националног дохотка и салда текућих трансфера из иностранства.

**Порези на производе и услуге** су порези који се плаћају по произведеном или прослијеђеном добру и услузи. Ови порези обухватају увозне и извозне дажбине, порез на додату вриједност, посебне порезе (акцизе), сл.

**Остали порези на производњу** укључују све порезе који могу теретити предузећа због ангажовања у производњи независно о количини или вриједности произведених или продатих добара и услуга (нпр. порез на фирму, накнаде, таксе и слично).

**Субвенције на производе и услуге** су неповратна плаћања државних институција тржишним произвођачима намијењена за производни процес предузећа или за продају или извоз производа. Субвенције на производе се исплаћују по јединици добра или услуге.

**Остале субвенције на производњу** састоје се од субвенција које резидентне произвођачке јединице могу добити на основу ангажовања у производњи и не могу се исказати по јединици производа или услуге.

**FISIM (услуге финансијског посредовања индиректно мјерене)** представља вриједност услуга финансијског посредовања које се израчунавају индиректно. Обрачун FISIM-а је заснован на методу референтне каматне стопе. Укупан FISIM је једнак збиру FISIM -а на кредите и FISIM -а на депозите.

**Потрошња фиксног капитала** представља вриједност искоришћених сталних средстава, у току обрачунског периода, која се у процесу производње пренесе на нове производе и услуге. У систему националних рачуна свака изравнавајућа ставка може се исказати у бруто и нето изразу. Исказивање у «бруто» изразу значи

*Gross domestic product is a measure of the total value added generated by all resident producer units plus net taxes on products (not included in value added) during the reference period.*

*Gross national income equals the sum of gross domestic product and balance of primary incomes (from labor and capital) with the rest of the world.*

*Gross national disposable income equals the sum of gross national income and the balance of current transfers with the rest of the world.*

*Taxes on products and services are taxes paid according to the produced or delivered goods and service. All taxes on products and import duties, value added tax (VAT), special taxes-excise, etc.*

*Other taxes on production consist of all taxes that enterprises incur as a result of engaging in production, independently of the quantity or value of goods and services produced or sold.*

*Subsidies on products and services are non-returnable payments of government institutions to market producers, provided for the production process of enterprises or for the sale or import of products. Subsidies on products are paid per unit of produced goods and services.*

*Other subsidies on production consist of subsidies except subsidies on products which resident producer units may receive as a consequence of engaging in production. Subsidies on production could not be calculated by unit of goods or services.*

*FISIM (financial intermediation services indirectly measured) presents the value of services of financial intermediation, which are indirectly measured. The calculation of FISIM is based on reference interest rate. Total FISIM is sum FISIM on loans and FISIM on deposits.*

*Consumption of fixed capital is the value of used fixed capital, during an accounting period, which is used, during the process of production of new products and services. In the national accounts system, every aggregate is expressed in gross and net form. Expressing it in "gross" form means that the consumption of fixed capital had not been subtracted, while "net" form means*

да није одузета потрошња фиксног капитала, док «нето» исказивање значи приказ податка након одузимања потрошње фиксног капитала.

**Средства запослених** обухватају сва примања запослених у новцу и натура, која су запослени примили као накнаду за свој рад и све уплате на име социјалног осигурања запослених.

**Бруто пословни вишак** је резидуална категорија додате вриједности по дјелатностима, која се добије када се бруто додата вриједност умањи за средства запослених и нето остале порезе на производњу (од осталих пореза на производњу одузму се субвенције на производњу).

**Мјешовити доходак** је алтернативни израз за пословни вишак неинкорпорисаних предузећа у власништву домаћинстава, јер за њих није могуће раздвојити накнаде по основу власништва од накнада по основу рада.

**Импутирана рента** представља вриједност услуга коришћења стамбених објеката настањених њиховим власницима. Процјена импутиране ренте рађена је према трошковној (user-cost) методи а заснована на подацима Анкете о потрошњи домаћинстава из 2004. године.

**Имплицитни дефлатор** је индекс добијен дијељењем података у текућим цијенама с подацима у сталним цијенама.

*that the data is shown after the consumption of fixed capital had been subtracted.*

*Compensation of employees includes all remuneration to employees, both in cash or in kind, that the employees receive in return for their work done, as well as all payments to the compulsory social security schemes of employees.*

*Gross operating surplus is a residual category of gross value added by the activities that remain after reducing gross value added by compensation of employees and net other taxes on production (subsidies on production have been subtracted from other taxes).*

*Mixed income is an alternative term for the operating surplus of unincorporated enterprises owned by households, since it is impossible to separate their remuneration for work carried out from their profits as entrepreneur.*

*Imputed rent refers to value of services to owner-occupied dwellings. The estimates of imputed rent according to the user-cost approach are based on the Household Budget Survey (HBS) data from 2004.*

*Implicit deflator is an index calculated as dividing data at current prices by data at constant prices.*



1.1 ОСНОВНИ АГРЕГАТИ НАЦИОНАЛНИХ РАЧУНА ЗА БиХ  
1.1 MAIN AGGREGATES OF NATIONAL ACCOUNTS FOR BiH

	2016	2017	2018	2019	2020	2021	2022	2023
<b>Бруто домаћи производ, мил. КМ</b> <i>Gross domestic product, mln KM</i>	<b>30 265</b>	<b>31 803</b>	<b>33 942</b>	<b>35 785</b>	<b>34 727</b>	<b>39 145</b>	<b>45 618</b>	<b>49 920</b>
<b>Нето примарни дохоци из иностранства, мил. КМ<sup>1)</sup></b> <i>Net primary income from the rest of the world, mln KM<sup>1)</sup></i>	41	-263	-195	-60	-192	-499	-598	-288
<b>Бруто национални доходак, мил.КМ</b> <i>Gross national income, mln KM</i>	<b>30 306</b>	<b>31 539</b>	<b>33 747</b>	<b>35 725</b>	<b>34 535</b>	<b>38 646</b>	<b>45 020</b>	<b>49 632</b>
<b>Нето текући трансфери из иностранства, мил. КМ<sup>1)</sup></b> <i>Net current transfers from the rest of the world, mln KM<sup>1)</sup></i>	3 507	3 831	4 010	4 299	3 844	4 263	4 798	4 999
<b>Бруто национални расположиви доходак, мил КМ</b> <i>Gross national disposable income, mln KM</i>	<b>33 813</b>	<b>35 370</b>	<b>37 757</b>	<b>40 023</b>	<b>38 379</b>	<b>42 910</b>	<b>49 818</b>	<b>54 631</b>
<b>Бруто домаћи производ по становнику, КМ</b> <i>Gross Domestic product per capita, KM</i>	<b>8 620</b>	<b>9 076</b>	<b>9 709</b>	<b>10 251</b>	<b>9 994</b>	<b>11 337</b>	<b>13 284</b>	<b>14 588</b>
<b>Бруто домаћи производ, мил. EUR</b> <i>Gross domestic product, mln EUR</i>	<b>15 475</b>	<b>16 261</b>	<b>17 354</b>	<b>18 297</b>	<b>17 756</b>	<b>20 015</b>	<b>23 324</b>	<b>25 524</b>
<b>Бруто домаћи производ по становнику, EUR</b> <i>Gross domestic product per capita, EUR</i>	<b>4 407</b>	<b>4 641</b>	<b>4 964</b>	<b>5 241</b>	<b>5 110</b>	<b>5 796</b>	<b>6 792</b>	<b>7 459</b>
<b>Бруто домаћи производ, мил. USD</b> <i>Gross domestic product, mln USD</i>	<b>17 118</b>	<b>18 325</b>	<b>20 478</b>	<b>20 481</b>	<b>20 230</b>	<b>23 669</b>	<b>24 523</b>	<b>27 594</b>
<b>ВБруто домаћи производ по становнику, USD</b> <i>Gross domestic product per capita, USD</i>	<b>4 876</b>	<b>5 230</b>	<b>5 857</b>	<b>5 867</b>	<b>5 822</b>	<b>6 854</b>	<b>7 141</b>	<b>8 064</b>
<b>Становништво, процјена средином године, хиљ.<sup>2)</sup></b> <i>Population, mid year estimate, 000<sup>2)</sup></i>	3 511	3 504	3 496	3 491	3 475	3 453	3 434	3 422
<b>Просјечан годишњи курс КМ/EUR<sup>3)</sup></b> <i>Annual average exchange rate KM/EUR<sup>3)</sup></i>	1,9558	1,9558	1,9558	1,9558	1,9558	1,9558	1,9558	1,9558
<b>Просјечан годишњи курс КМ/USD<sup>3)</sup></b> <i>Annual average exchange rate KM/USD<sup>3)</sup></i>	1,7680	1,7355	1,6575	1,7472	1,7166	1,6539	1,8602	1,8091

<sup>1)</sup> Извор: Централна банка БиХ /Source: Central bank of BiH

<sup>2)</sup> Извор: Агенција за статистику БиХ /Source: Agency for statistics of BiH

<sup>3)</sup> Извор: Билтен Централне банке БиХ /Source: Bulletin of Central bank of BiH

**2.1 БРУТО ДОДАТА ВРИЈЕДНОСТ ПО ДЈЕЛАТНОСТИМА И БРУТО ДОМАЋИ ПРОИЗВОД, Текуће цијене, БиХ / 2.1 GROSS VALUE ADDED BY ACTIVITIES AND GROSS DOMESTIC PRODUCT, Current prices, BiH**

000 KM

Дјелатност		2016	2017	2018	2019	2020	2021	2022	2023
Activities									
<b>A</b>	<b>Пољопривреда, шумарство и риболов /Agriculture, forestry and fishing</b>	1 866 022	1 727 222	1 941 056	1 950 291	2 053 937	1 964 829	2 201 635	2 322 897
<b>B</b>	<b>Вађење руда и камена /Mining and quarrying</b>	560 658	603 325	586 203	560 124	574 412	519 812	601 274	656 929
05	<b>Вађење угља и лигнита /Mining of coal and lignite</b>	387 640	395 452	378 774	358 299	362 484	321 831	363 591	385 976
06	<b>Вађење сирове нафте и природног гаса /Extraction of crude petroleum and natural gas</b>	0	0	0	0	0	0	0	0
07	<b>Вађење металних руда /Mining of metal ores</b>	99 072	119 271	118 043	98 831	96 336	112 928	135 278	124 300
08	<b>Вађење осталих руда и камена /Other mining and quarrying</b>	67 671	79 091	79 682	95 125	107 602	79 633	90 046	133 634
09	<b>Помоћне услужне дјелатности у вађењу руда и камена /Mining support service activities</b>	6 275	9 511	9 703	7 869	7 990	5 420	12 361	13 019
<b>C</b>	<b>Прерађивачка индустрија /Manufacturing</b>	3 575 467	3 995 689	4 321 450	4 465 958	4 397 140	5 474 985	6 555 929	6 627 670
10	<b>Производња прехранбених производа /Manufacture of food products</b>	551 471	583 372	594 174	664 617	646 786	703 910	790 767	943 507
11	<b>Производња пића /Manufacture of beverages</b>	154 091	166 679	176 795	187 774	162 426	178 289	193 383	196 349
12	<b>Производња дуванских производа /Manufacture of tobacco products</b>	17 512	10 782	6 390	8 677	1 242	1 036	578	383
13	<b>Производња текстила /Manufacture of textiles</b>	112 855	129 907	129 921	97 589	86 105	97 913	109 887	116 185
14	<b>Производња одјеће /Manufacture of wearing apparel</b>	141 813	162 384	178 403	181 441	178 327	182 581	214 743	245 879
15	<b>Производња коже и сродних производа /Manufacture of leather and related products</b>	189 773	205 378	226 121	236 700	193 211	219 620	277 787	276 074
16	<b>Прерада дрвета и производа од дрвета и плута, осим намјештаја; производња предмета од сламе и плетарских материјала /Manufacture of wood and of products of wood and cork, except furniture; manufacture of articles of straw and plaiting materials</b>	256 980	295 547	316 231	328 506	320 173	412 724	539 845	473 560
17	<b>Производња папира и производа од папира /Manufacture of paper and paper products</b>	94 090	125 470	149 871	134 728	153 990	200 802	276 854	231 315
18	<b>Штампање и умножавање снимљених записа /Printing and reproduction of recorded media</b>	91 347	93 875	100 763	97 834	87 455	100 368	126 758	122 182
19	<b>Производња кокса и рафинираних нафтних производа /Manufacture of coke and refined petroleum prod.</b>	58 149	-1 955	11 413	11 331	28 032	135 564	116 889	60 895
20	<b>Производња хемикалија и хемијских производа /Manufacture of chemicals and chemical products</b>	185 853	191 218	185 557	186 255	194 807	201 861	320 355	380 996
<b>C</b>	<b>Производња основних фармацевтских производа и фармацевтских препарата /Manufacture of basic pharmaceutical products and pharmaceutical preparations</b>	82 434	99 090	115 477	102 178	106 340	105 759	131 364	117 087

наставак/continued

Дјелатност		2016	2017	2018	2019	2020	2021	2022	2023
Activities									
<b>C</b>	<b>Производња производа од гуме и пластичних маса /Manufacture of rubber and plastic products</b>	163 297	184 862	202 335	239 577	267 409	311 594	365 510	404 443
23	<b>Производња осталих неметалних минералних производа /Manufacture of other non-metallic mineral products</b>	169 642	175 696	199 520	210 874	230 126	248 901	291 935	373 341
24	<b>Производња базних метала /Manufacture of basic metals</b>	234 588	256 601	254 818	208 033	183 960	547 144	549 588	200 043
25	<b>Производња готових металних производа, осим машина и опреме /Manufacture of fabricated metal products, except machinery and equipment</b>	513 500	640 938	717 711	771 032	751 413	850 737	1 095 715	1 165 095
26	<b>Производња рачунара те електроничких и оптичких производа /Manufacture of computer, electronic and optical products</b>	23 885	18 711	19 656	20 946	26 945	35 235	39 974	49 907
27	<b>Производња електричне опреме /Manufacture of electrical equipment</b>	69 406	85 580	101 170	104 843	120 800	150 061	195 645	254 281
28	<b>Производња машина и уређаја, д.н. /Manufacture of machinery and equipment, n.e.c.</b>	79 474	115 260	125 816	136 441	135 563	161 147	179 871	197 374
29	<b>Производња моторних возила, приколица и полуприколица /Manufacture of motor vehicles, trailers, semi-trailers</b>	117 813	122 298	139 480	142 343	122 299	134 972	170 775	196 845
30	<b>Производња осталих превозних средстава /Manufacture of other transport equipment</b>	1 175	12 648	11 597	2 630	1 897	11 180	14 225	15 726
31	<b>Производња намјештаја /Manufacture of furniture</b>	167 513	204 821	225 126	240 584	253 945	304 729	350 391	372 900
32	<b>Остала прерађивачка индустрија /Other manufacturing</b>	34 573	51 159	60 092	69 978	70 149	81 201	89 416	86 413
33	<b>Поправак и инсталирање машина и опреме /Repair and installation of machinery and equip.</b>	64 231	65 366	73 012	81 046	73 742	97 657	113 674	146 891
<b>D</b>	<b>Производња и снабдијевање електричном енергијом, гасом, паром и климатизација /Electricity, gas, steam and air conditioning supply</b>	1 151 447	1 152 794	1 445 750	1 424 673	1 332 509	1 639 186	1 678 743	1 842 356
<b>E</b>	<b>Снабдијевање водом; уклањање отпадних вода, управљање отпадом те дјелатности санације животне средине /Water supply; sewerage, waste management and remediation activities</b>	305 865	341 948	353 818	369 549	371 775	410 448	437 613	435 914
<b>F</b>	<b>Грађевинарство /Construction</b>	1 169 104	1 259 376	1 340 834	1 483 145	1 581 516	1 663 371	1 977 307	2 279 139
<b>G</b>	<b>Трговина на велико и мало; поправка моторних возила и мотоцикала /Wholesale and retail trade; repair of motor vehicles and motorcycles</b>	3 975 050	4 314 433	4 639 335	5 089 938	4 722 498	5 482 226	6 725 434	7 362 661
<b>H</b>	<b>Превоз и складиштење /Transportation and storage</b>	1 058 715	1 158 714	1 188 561	1 244 406	1 116 703	1 277 966	1 591 666	1 735 383
<b>I</b>	<b>Дјелатности пружања смјештаја те припреме и услуживања хране /Accommodation and food service activities</b>	575 870	648 756	679 861	727 124	500 502	647 600	868 552	1 010 106

наставак/continued

	Дјелатност	2016	2017	2018	2019	2020	2021	2022	2023
	Activities								
J	Информације и комуникације Information and communication	1 289 966	1 314 521	1 363 311	1 464 200	1 526 570	1 726 755	2 081 238	2 342 111
K	Финансијске дјелатности и дјелатности осигурања Financial and insurance activities	1 101 501	1 200 621	1 255 636	1 311 411	1 265 055	1 355 946	1 503 515	1 766 905
L	Пословање некретнинама Real estate activities	1 472 409	1 604 182	1 667 237	1 713 635	1 702 696	1 772 685	1 897 670	2 101 144
L	Од тога: импутирана рента Of which: imputed rent	1 244 563	1 323 792	1 378 202	1 433 942	1 418 124	1 508 096	1 606 870	1 778 552
M	Стручне, научне и техничке дјелатности Professional, scientific and technical activities	848 441	850 885	915 351	1 005 564	1 006 065	1 129 523	1 361 430	1 548 853
N	Административне и помоћне услужне дјелатности Administrative and support service activities	246 779	267 729	296 012	339 433	339 493	422 977	559 160	683 965
O	Јавна управа и одбрана; обавезно социјално осигурање Public administration and defence; compulsory social security	2 411 459	2 412 194	2 463 454	2 583 917	2 708 215	2 782 901	3 137 294	3 484 893
P	Образовање Education	1 319 502	1 327 236	1 386 664	1 491 830	1 535 937	1 613 548	1 864 504	2 110 484
Q	Дјелатности здравствене и социјалне заштите Human health and social work activities	1 370 569	1 417 333	1 542 298	1 661 023	1 733 020	1 905 761	2 074 219	2 400 597
R	Умјетност, забава и рекреација Arts, entertainment and recreation	385 918	452 905	464 890	497 580	432 447	542 090	712 864	840 315
S	Остале услужне дјелатности Other service activities	339 935	347 095	374 369	398 022	391 518	424 302	484 999	523 516
T	Дјелатности домаћинства као послодаваца Activities of households as employers	-	-	-	-	-	-	-	-
U	Дјелатности вантериторијалних организација и органа Activities of extraterritorial organisations and bodies	-	-	-	-	-	-	-	-
	<b>Бруто додата вриједност, базне цијене /Gross value added, basic prices</b>	<b>25 024 677</b>	<b>26 396 959</b>	<b>28 226 091</b>	<b>29 781 822</b>	<b>29 292 007</b>	<b>32 756 912</b>	<b>38 315 046</b>	<b>42 075 837</b>
	Порези на производе и услуге и увоз минус субвенције (+) Taxes on products and services and import less subsidies (+)	5 240 428	5 405 768	5 715 686	6 003 058	5 435 492	6 388 427	7 302 892	7 844 346
	<b>Бруто домаћи производ (БДП) у тржишним цијенама Gross domestic product (GDP) at market prices</b>	<b>30 265 105</b>	<b>31 802 727</b>	<b>33 941 777</b>	<b>35 784 879</b>	<b>34 727 498</b>	<b>39 145 339</b>	<b>45 617 938</b>	<b>49 920 183</b>

**2.2 БРУТО ДОДАТА ВРИЈЕДНОСТ ПО ДЈЕЛАТНОСТИМА И БРУТО ДОМАЋИ ПРОИЗВОД, Текуће цијене, Структура, БиХ**

GROSS VALUE ADDED BY ACTIVITIES AND GROSS DOMESTIC PRODUCT, CURRENT PRICES, Structure, BiH

%

	Дјелатност	2016	2017	2018	2019	2020	2021	2022	2023
	Activities								
A	Пољопривреда, шумарство и риболов Agriculture, forestry and fishing	6,17	5,43	5,72	5,45	5,91	5,02	4,83	4,65
B	Вађење руда и камена Mining and quarrying	1,85	1,90	1,73	1,57	1,65	1,33	1,32	1,32
05	Вађење угља и лигнита Mining of coal and lignite	1,28	1,24	1,12	1,00	1,04	0,82	0,80	0,77
06	Вађење сирове нафте и природног гаса /Extraction of crude petroleum and natural gas	-	-	-	-	-	-	-	-
07	Вађење металних руда Mining of metal ores	0,33	0,38	0,35	0,28	0,28	0,29	0,30	0,25
08	Вађење осталих руда и камена Other mining and quarrying	0,22	0,25	0,23	0,27	0,31	0,20	0,20	0,27
09	Помоћне услужне дјелатности у вађењу руда и камена Mining support service activities	0,02	0,03	0,03	0,02	0,02	0,01	0,03	0,03
C	Прерађивачка индустрија Manufacturing	11,81	12,56	12,73	12,48	12,66	13,99	14,37	13,28
10	Производња прехранбених производа /Manufacture of food products	1,82	1,83	1,75	1,86	1,86	1,80	1,73	1,89
11	Производња пића Manufacture of beverages	0,51	0,52	0,52	0,52	0,47	0,46	0,42	0,39
12	Производња дуванских производа Manufacture of tobacco products	0,06	0,03	0,02	0,02	0,00	0,00	0,00	0,00
13	Производња текстила Manufacture of textiles	0,37	0,41	0,38	0,27	0,25	0,25	0,24	0,23
14	Производња одјеће Manufacture of wearing apparel	0,47	0,51	0,53	0,51	0,51	0,47	0,47	0,49
15	Производња коже и сродних производа Manufacture of leather and related products	0,63	0,65	0,67	0,66	0,56	0,56	0,61	0,55
16	Прерада дрвета и производа од дрвета и плута, осим намјештаја; производња предмета од сламе и плетарских материјала Manufacture of wood and of products of wood and cork, except furniture; manufacture of articles of straw and plaiting materials	0,85	0,93	0,93	0,92	0,92	1,05	1,18	0,95
17	Производња папира и производа од папира /Manufacture of paper and paper products	0,31	0,39	0,44	0,38	0,44	0,51	0,61	0,46
18	Штампање и умножавање снимљених записа /Printing and reproduction of recorded media	0,30	0,30	0,30	0,27	0,25	0,26	0,28	0,24
19	Производња кокса и рафинираних нафтних производа /Manufacture of coke and refined petroleum prod.	0,19	-0,01	0,03	0,03	0,08	0,35	0,26	0,12
20	Производња хемикалија и хемијских производа /Manufacture of chemicals and chemical products	0,61	0,60	0,55	0,52	0,56	0,52	0,70	0,76
C	Производња основних фармацеутских производа и фармацеутских препарата Manufacture of basic pharmaceutical products and pharmaceutical preparations	0,27	0,31	0,34	0,29	0,31	0,27	0,29	0,23



наставак/continued

	Дјелатност	2016	2017	2018	2019	2020	2021	2022	2023
	Activities								
C	Производња производа од гуме и пластичних маса /Manufacture of rubber and plastic products	0,54	0,58	0,60	0,67	0,77	0,80	0,80	0,81
22									
23	Производња осталих неметалних минералних производа /Manufacture of other non-metallic mineral products	0,56	0,55	0,59	0,59	0,66	0,64	0,64	0,75
24	Производња базних метала /Manufacture of basic metals	0,78	0,81	0,75	0,58	0,53	1,40	1,20	0,40
25	Производња готових металних производа, осим машина и опреме /Manufacture of fabricated metal products, except machinery and equipment	1,70	2,02	2,11	2,15	2,16	2,17	2,40	2,33
26	Производња рачунара те електроничких и оптичких производа /Manufacture of computer, electronic and optical products	0,08	0,06	0,06	0,06	0,08	0,09	0,09	0,10
27	Производња електричне опреме /Manufacture of electrical equipment	0,23	0,27	0,30	0,29	0,35	0,38	0,43	0,51
28	Производња машина и уређаја, д.н. /Manufacture of machinery and equipment, n.e.c.	0,26	0,36	0,37	0,38	0,39	0,41	0,39	0,40
29	Производња моторних возила, приколица и полуприколица /Manufacture of motor vehicles, trailers, semi-trailers	0,39	0,38	0,41	0,40	0,35	0,34	0,37	0,39
30	Производња осталих превозних средстава /Manufacture of other transport equipment	0,00	0,04	0,03	0,01	0,01	0,03	0,03	0,03
31	Производња намјештаја /Manufacture of furniture	0,55	0,64	0,66	0,67	0,73	0,78	0,77	0,75
32	Остала прерађивачка индустрија /Other manufacturing	0,11	0,16	0,18	0,20	0,20	0,21	0,20	0,17
33	Поправак и инсталирање машина и опреме /Repair and installation of machinery and equip.	0,21	0,21	0,22	0,23	0,21	0,25	0,25	0,29
D	Производња и снабдијевање електричном енергијом, гасом, паром и климатизација /Electricity, gas, steam and air conditioning supply	3,80	3,62	4,26	3,98	3,84	4,19	3,68	3,69
E	Снабдијевање водом; уклањање отпадних вода, управљање отпадом те дјелатности санације животне средине /Water supply; sewerage, waste management and remediation activities	1,01	1,08	1,04	1,03	1,07	1,05	0,96	0,87
F	Грађевинарство /Construction	3,86	3,96	3,95	4,14	4,55	4,25	4,33	4,57
G	Трговина на велико и мало; поправка моторних возила и мотоцикала /Wholesale and retail trade; repair of motor vehicles and motorcycles	13,13	13,57	13,67	14,22	13,60	14,00	14,74	14,75
H	Превоз и складиштење /Transportation and storage	3,50	3,64	3,50	3,48	3,22	3,26	3,49	3,48
I	Дјелатности пружања смјештаја те припреме и услуживања хране /Accommodation and food service activities	1,90	2,04	2,00	2,03	1,44	1,65	1,90	2,02
J	Информације и комуникације /Information and communication	4,26	4,13	4,02	4,09	4,40	4,41	4,56	4,69
K	Финансијске дјелатности и дјелатности осигурања /Financial and insurance activities	3,64	3,78	3,70	3,66	3,64	3,46	3,30	3,54

наставак/continued

	Дјелатност	2016	2017	2018	2019	2020	2021	2022	2023
	Activities								
L	Пословање некретнинама /Real estate activities	4,87	5,04	4,91	4,79	4,90	4,53	4,16	4,21
	Од тога: импутирана рента /Of which: imputed rent	4,11	4,16	4,06	4,01	4,08	3,85	3,52	3,56
M	Стручне, научне и техничке дјелатности /Professional, scientific and technical activities	2,80	2,68	2,70	2,81	2,90	2,89	2,98	3,10
N	Административне и помоћне услужне дјелатности /Administrative and support service activities	0,82	0,84	0,87	0,95	0,98	1,08	1,23	1,37
O	Јавна управа и одбрана; обавезно социјално осигурање /Public administration and defence; compulsory social security	7,97	7,58	7,26	7,22	7,80	7,11	6,88	6,98
P	Образовање /Education	4,36	4,17	4,09	4,17	4,42	4,12	4,09	4,23
Q	Дјелатности здравствене и социјалне заштите /Human health and social work activities	4,53	4,46	4,54	4,64	4,99	4,87	4,55	4,81
R	Умјетност, забава и рекреација /Arts, entertainment and recreation	1,28	1,42	1,37	1,39	1,25	1,38	1,56	1,68
S	Остале услужне дјелатности /Other service activities	1,12	1,09	1,10	1,11	1,13	1,08	1,06	1,05
T	Дјелатности домаћинства као послодавца /Activities of households as employers	-	-	-	-	-	-	-	-
U	Дјелатности вантериторијалних организација и органа /Activities of extraterritorial organisations and bodies	-	-	-	-	-	-	-	-
	<b>Бруто додата вриједност, базне цијене /Gross value added, basic prices</b>	<b>82,68</b>	<b>83,00</b>	<b>83,16</b>	<b>83,22</b>	<b>84,35</b>	<b>83,68</b>	<b>83,99</b>	<b>84,29</b>
	<b>Порези на производе и услуге и увоз минус субвенције (+) /Taxes on products and services and import less subsidies (+)</b>	<b>17,32</b>	<b>17,00</b>	<b>16,84</b>	<b>16,78</b>	<b>15,65</b>	<b>16,32</b>	<b>16,01</b>	<b>15,71</b>
	<b>Бруто домаћи производ (БДП) у тржишним цијенама /Gross domestic product (GDP) at market prices</b>	<b>100,00</b>	<b>100,00</b>	<b>100,00</b>	<b>100,00</b>	<b>100,00</b>	<b>100,00</b>	<b>100,00</b>	<b>100,00</b>

**2.3 БРУТО ДОДАНА ВРИЈЕДНОСТ ПО ДЈЕЛАТНОСТИМА И БРУТО ДОМАЋИ ПРОИЗВОД, Текуће цијене, Номинални индекси, БиХ /GROSS VALUE ADDED BY ACTIVITIES AND GROSS DOMESTIC PRODUCT, Current prices, Nominal indices, BiH**

Претходна година = 100 / Previous year = 100

	Дјелатност	2016	2017	2018	2019	2020	2021	2022	2023
	Activities								
<b>A</b>	<b>Пољопривреда, шумарство и риболов</b> <i>Agriculture, forestry and fishing</i>	106,84	92,56	112,38	100,48	105,31	95,66	112,05	105,51
<b>B</b>	<b>Вађење руда и камена</b> <i>Mining and quarrying</i>	100,69	107,61	97,16	95,55	102,55	90,49	115,67	109,26
05	<b>Вађење угља и лигнита</b> <i>Mining of coal and lignite</i>	99,62	102,02	95,78	94,59	101,17	88,78	112,98	106,16
06	<b>Вађење сирове нафте и природног гаса</b> / <i>Extraction of crude petroleum and natural gas</i>	-	-	-	-	-	-	-	-
07	<b>Вађење металних руда</b> <i>Mining of metal ores</i>	99,38	120,39	98,97	83,72	97,48	117,22	119,79	91,89
08	<b>Вађење осталих руда и камена</b> <i>Other mining and quarrying</i>	109,57	116,88	100,75	119,38	113,12	74,01	113,08	148,41
09	<b>Помоћне услугне дјелатности у вађењу руда и камена</b> <i>Mining support service activities</i>	100,89	151,58	102,02	81,10	101,54	67,83	228,07	105,33
<b>C</b>	<b>Прерађивачка индустрија</b> <i>Manufacturing</i>	111,17	111,75	108,15	103,34	98,46	124,51	119,74	101,09
10	<b>Производња прехранбених производа</b> / <i>Manufacture of food products</i>	105,70	105,78	101,85	111,86	97,32	108,83	112,34	119,32
11	<b>Производња пића</b> <i>Manufacture of beverages</i>	104,52	108,17	106,07	106,21	86,50	109,77	108,47	101,53
12	<b>Производња дуванских производа</b> <i>Manufacture of tobacco products</i>	92,27	61,57	59,27	135,80	14,32	83,40	55,81	66,29
13	<b>Производња текстила</b> <i>Manufacture of textiles</i>	107,13	115,11	100,01	75,11	88,23	113,71	112,23	105,73
14	<b>Производња одјеће</b> <i>Manufacture of wearing apparel</i>	108,34	114,51	109,87	101,70	98,28	102,39	117,61	114,50
15	<b>Производња коже и сродних производа</b> <i>Manufacture of leather and related products</i>	112,33	108,22	110,10	104,68	81,63	113,67	126,48	99,38
16	<b>Прерада дрвета и производа од дрвета и плута, осим намјештаја; производња предмета од сламе и плетарских материјала</b> <i>Manufacture of wood and of products of wood and cork, except furniture; manufacture of articles of straw and plaiting materials</i>	112,00	115,01	107,00	103,88	97,46	128,91	130,80	87,72
17	<b>Производња папира и производа од папира</b> / <i>Manufacture of paper and paper products</i>	90,00	133,35	119,45	89,90	114,30	130,40	137,87	83,55
18	<b>Штампање и умножавање снимљених записа</b> / <i>Printing and reproduction of recorded media</i>	110,90	102,77	107,34	97,09	89,39	114,77	126,29	96,39
19	<b>Производња кокса и рафинираних нафтних производа</b> / <i>Manufacture of coke and refined petroleum prod.</i>	9 046,98	-3,36	-583,66	99,28	247,40	483,60	86,22	52,10
20	<b>Производња хемикалија и хемијских производа</b> / <i>Manufacture of chemicals and chemical products</i>	121,11	102,89	97,04	100,38	104,59	103,62	158,70	118,93
<b>C</b>	<b>Производња основних фармацевтских производа и фармацевтских препарата</b> <i>Manufacture of basic pharmaceutical products and pharmaceutical preparations</i>	99,21	120,21	116,54	88,48	104,07	99,45	124,21	89,13

наставак/continued

	Дјелатност	2016	2017	2018	2019	2020	2021	2022	2023
	Activities								
<b>C</b>	<b>Производња производа од гуме и пластичних маса</b> / <i>Manufacture of rubber and plastic products</i>	113,87	113,21	109,45	118,41	111,62	116,52	117,30	110,65
22	<b>Производња осталих неметалних минералних производа</b> <i>Manufacture of other non-metallic mineral products</i>	103,55	103,57	113,56	105,69	109,13	108,16	117,29	127,89
23	<b>Производња базних метала</b> <i>Manufacture of basic metals</i>	103,47	109,38	99,31	81,64	88,43	297,43	100,45	36,40
24	<b>Производња готових металних производа, осим машина и опреме</b> / <i>Manufacture of fabricated metal products, except machinery and equipment</i>	118,85	124,82	111,98	107,43	97,46	113,22	128,80	106,33
25	<b>Производња рачунара те електроничких и оптичких производа</b> <i>Manufacture of computer, electronic and optical products</i>	113,66	78,34	105,05	106,56	128,64	130,77	113,45	124,85
26	<b>Производња електричне опреме</b> <i>Manufacture of electrical equipment</i>	97,46	123,30	118,22	103,63	115,22	124,22	130,38	129,97
27	<b>Производња машина и уређаја, д.н.</b> / <i>Manufacture of machinery and equipment, n.e.c.</i>	107,06	145,03	109,16	108,44	99,36	118,87	111,62	109,73
28	<b>Производња моторних возила, приколица и полуприколица</b> <i>Manufacture of motor vehicles, trailers, semi-trailers</i>	122,03	103,81	114,05	102,05	85,92	110,36	126,53	115,27
29	<b>Производња осталих превозних средстава</b> / <i>Manufacture of other transport equipment</i>	77,03	1 076,20	91,69	22,68	72,12	589,42	127,24	110,56
30	<b>Производња намјештаја</b> <i>Manufacture of furniture</i>	120,06	122,27	109,91	106,87	105,55	120,00	114,98	106,42
31	<b>Остала прерађивачка индустрија</b> <i>Other manufacturing</i>	116,02	147,97	117,46	116,45	100,24	115,76	110,12	96,64
32	<b>Поправак и инсталирање машина и опреме</b> / <i>Repair and installation of machinery and equip.</i>	92,41	101,77	111,70	111,00	90,99	132,43	116,40	129,22
33	<b>Производња и снабдијевање електричном енергијом, гасом, паром и климатизација</b> <i>Electricity, gas, steam and air conditioning supply</i>	105,58	100,12	125,41	98,54	93,53	123,01	102,41	109,75
<b>D</b>	<b>Снабдијевање водом; уклањање отпадних вода, управљање отпадом те дјелатности санације животне средине</b> <i>Water supply; sewerage, waste managment and remediation activities</i>	101,28	111,80	103,47	104,45	100,60	110,40	106,62	99,61
<b>E</b>	<b>Грађевинарство</b> <i>Construction</i>	104,42	107,72	106,47	110,61	106,63	105,18	118,87	115,26
<b>F</b>	<b>Трговина на велико и мало; поправка моторних возила и мотоцикала</b> <i>Wholesale and retail trade; repair of motor vehicles and motorcycles</i>	105,56	108,54	107,53	109,71	92,78	116,09	122,68	109,47
<b>G</b>	<b>Превоз и складиштење</b> <i>Transportation and storage</i>	104,32	109,45	102,58	104,70	89,74	114,44	124,55	109,03
<b>H</b>	<b>Дјелатности пружања смјештаја те припреме и услуживања хране</b> <i>Accommodation and food service activities</i>	103,10	112,66	104,79	106,95	68,83	129,39	134,12	116,30
<b>I</b>									

**3.1 БРУТО ДОДАТА ВРИЈЕДНОСТ ПО ДЈЕЛАТНОСТИМА И БРУТО ДОМАЋИ ПРОИЗВОД, Сталне цијене (у цијенама претходне године), БиХ /GROSS VALUE ADDED BY ACTIVITIES AND GROSS DOMESTIC PRODUCT, Constant prices (at prices of the previous year), BiH**

наставак/continued

Дјелатност	2016	2017	2018	2019	2020	2021	2022	2023
Activities								
<b>J</b> Информације и комуникације Information and communication	99,63	101,90	103,71	107,40	104,26	113,11	120,53	112,53
<b>K</b> Финансијске дјелатности и дјелатности осигурања Financial and insurance activities	105,06	109,00	104,58	104,44	96,47	107,18	110,88	117,52
<b>L</b> Пословање некретнинама Real estate activities	102,56	108,95	103,93	102,78	99,36	104,11	107,05	110,72
Од тога: импутирана рента Of which: imputed rent	101,97	106,37	104,11	104,04	98,90	106,34	106,55	110,68
<b>M</b> Стручне, научне и техничке дјелатности Professional, scientific and technical activities	108,50	100,29	107,58	109,86	100,05	112,27	120,53	113,77
<b>N</b> Административне и помоћне услужне дјелатности Administrative and support service activities	105,84	108,49	110,56	114,67	100,02	124,59	132,20	122,32
<b>O</b> Јавна управа и одбрана; обавезно социјално осигурање Public administration and defence; compulsory social security	98,76	100,03	102,13	104,89	104,81	102,76	112,73	111,08
<b>P</b> Образовање Education	100,34	100,59	104,48	107,58	102,96	105,05	115,55	113,19
<b>Q</b> Дјелатности здравствене и социјалне заштите Human health and social work activities	101,04	103,41	108,82	107,70	104,33	109,97	108,84	115,73
<b>R</b> Умјетност, забава и рекреација Arts, entertainment and recreation	122,02	117,36	102,65	107,03	86,91	125,35	131,50	117,88
<b>S</b> Остале услужне дјелатности Other service activities	103,71	102,11	107,86	106,32	98,37	108,37	114,31	107,94
<b>T</b> Дјелатности домаћинства као послодаваца Activities of households as employers	-	-	-	-	-	-	-	-
<b>U</b> Дјелатности вантериторијалних организација и органа Activities of extraterritorial organisations and bodies	-	-	-	-	-	-	-	-
<b>Бруто додата вриједност, базне цијене</b> Gross value added, basic prices	<b>104,61</b>	<b>105,48</b>	<b>106,93</b>	<b>105,51</b>	<b>98,36</b>	<b>111,83</b>	<b>116,97</b>	<b>109,82</b>
<b>Порези на производе и услуге и увоз минус субвенције (+)</b> Taxes on products and services and import less subsidies (+)	104,67	103,16	105,73	105,03	90,55	117,53	114,31	107,41
<b>Бруто домаћи производ (БДП) у тржишним цијенама</b> Gross domestic product (GDP) at market prices	<b>104,62</b>	<b>105,08</b>	<b>106,73</b>	<b>105,43</b>	<b>97,05</b>	<b>112,72</b>	<b>116,53</b>	<b>109,43</b>

000 KM

Дјелатност	2016	2017	2018	2019	2020	2021	2022	2023
Activities								
<b>A</b> Пољопривреда, шумарство и риболов Agriculture, forestry and fishing	1 881 339	1 715 952	1 884 482	1 899 685	2 079 384	1 888 076	1 995 277	2 161 573
<b>B</b> Вађење руда и камена Mining and quarrying	576 594	592 412	593 373	571 309	547 526	524 029	501 653	571 388
<b>C</b> Прерађивачка индустрија Manufacturing	3 396 171	3 871 000	4 067 758	4 320 740	4 271 313	5 021 548	5 760 451	6 372 379
<b>D</b> Производња и снабдијевање електричном енергијом, гасом, паром и климатизација Electricity, gas, steam and air conditioning supply	1 168 723	1 106 530	1 328 137	1 320 274	1 362 198	1 464 419	1 509 485	1 668 058
<b>E</b> Снабдијевање водом; уклањање отпадних вода, управљање отпадом те дјелатности санације животне средине Water supply; sewerage, waste management and remediation ctivities	300 670	322 729	351 769	359 074	372 772	411 292	414 170	422 035
<b>F</b> Грађевинарство Construction	1 148 587	1 215 022	1 295 195	1 422 638	1 581 258	1 617 422	1 709 510	2 125 589
<b>G</b> Трговина на велико и мало; поправак моторних возила и мотоцикала Wholesale and retail trade; repair of motor vehicles and motorcycles	3 931 725	4 237 892	4 554 207	4 996 504	4 734 454	5 316 016	5 873 855	6 906 513
<b>H</b> Превоз и складиштење Transportation and storage	1 060 064	1 136 738	1 173 696	1 240 780	1 043 076	1 242 885	1 393 716	1 648 815
<b>I</b> Дјелатности пружања смјештаја те припреме и услуживања хране Accommodation and food service activities	573 699	633 611	672 318	721 051	512 893	597 937	753 353	924 364
<b>J</b> Информације и комуникације Information and communication	1 291 583	1 305 100	1 362 343	1 451 877	1 517 602	1 694 754	1 921 696	2 259 679
<b>K</b> Финансијске дјелатности и дјелатности осигурања Financial and insurance activities	1 107 051	1 183 442	1 261 992	1 345 270	1 330 450	1 352 111	1 412 241	1 596 129
<b>L</b> Пословање некретнинама Real estate activities	1 440 017	1 484 836	1 598 113	1 682 091	1 681 899	1 697 181	1 776 509	1 881 581
Од тога: импутирана рента Of which: imputed rent	1 218 193	1 242 091	1 321 006	1 374 194	1 430 804	1 408 141	1 479 587	1 557 351
<b>M</b> Стручне, научне и техничке дјелатности Professional, scientific and technical activities	822 446	840 271	902 669	981 796	991 211	1 108 854	1 215 130	1 456 165
<b>N</b> Административне и помоћне услужне дјелатности Administrative and support service activities	232 046	263 351	289 772	320 663	327 411	396 813	452 490	613 681
<b>O</b> Јавна управа и одбрана; обавезно социјално осигурање Public administration and defence; compulsory social security	2 404 951	2 430 517	2 422 356	2 523 293	2 609 197	2 714 901	2 791 457	3 154 262
<b>P</b> Образовање Education	1 325 551	1 333 508	1 337 681	1 412 316	1 480 113	1 563 042	1 661 463	1 921 178
<b>Q</b> Дјелатности здравствене и социјалне заштите Human health and social work activities	1 370 137	1 412 535	1 443 533	1 590 993	1 685 924	1 840 014	1 950 066	2 148 459
<b>R</b> Умјетност, забава и рекреација Arts, entertainment and recreation	324 406	421 894	489 433	484 912	446 378	483 595	587 575	765 217
<b>S</b> Остале услужне дјелатности Other service activities	331 822	346 711	366 684	384 882	390 207	398 549	440 263	501 462
<b>T</b> Дјелатности домаћинства као послодаваца Activities of households as employers	-	-	-	-	-	-	-	-

**3.2 БРУТО ДОДАТА ВРИЈЕДНОСТ ПО ДЈЕЛАТНОСТИМА И БРУТО ДОМАЋИ ПРОИЗВОД, Сталне цијене (у цијенама претходне године), Реални индекси, БиХ /GROSS VALUE ADDED BY ACTIVITIES AND GROSS DOMESTIC PRODUCT, Constant prices (at prices of the previous year), Real indices, BiH**

наставак/continued

Дјелатност	2016	2017	2018	2019	2020	2021	2022	2023
Activities								
<b>Дјелатности вантериторијалних организација и органа</b> Activities of extraterritorial organisations and bodies	-	-	-	-	-	-	-	-
<b>Бруто додата вриједност, базне цијене</b> Gross value added, basic prices	<b>24 687 583</b>	<b>25 854 050</b>	<b>27 395 511</b>	<b>29 030 150</b>	<b>28 965 265</b>	<b>31 333 438</b>	<b>34 120 361</b>	<b>39 098 527</b>
<b>Порези на производе и услуге и увоз минус субвенције (+)</b> Taxes on products and services and import less subsidies (+)	5 179 305	5 392 885	5 624 943	5 891 136	5 740 667	5 960 996	6 679 578	7 429 213
<b>Бруто домаћи производ (БДП) у тржишним цијенама</b> Gross domestic product (GDP) at market prices	<b>29 866 888</b>	<b>31 246 936</b>	<b>33 020 454</b>	<b>34 921 286</b>	<b>34 705 932</b>	<b>37 294 434</b>	<b>40 799 939</b>	<b>46 527 740</b>

Претходна годин / Previous year = 100

Дјелатност	2016	2017	2018	2019	2020	2021	2022	2023
Activities								
<b>A Пољопривреда, шумарство и риболов</b> Agriculture, forestry and fishing	107,71	91,96	109,10	97,87	106,62	91,92	101,55	98,18
<b>B Вађење руда и камена</b> Mining and quarrying	103,56	105,66	98,35	97,46	97,75	91,23	96,51	95,03
<b>C Прерађивачка индустрија</b> Manufacturing	105,59	108,27	101,80	99,98	95,64	114,20	115,20	116,20
<b>D Производња и снабдијевање електричном енергијом, гасом, паром и климатизација</b> Electricity, gas, steam and air conditioning supply	107,16	96,10	115,21	91,32	95,61	109,90	92,09	99,36
<b>E Снабдијевање водом; уклањање отпадних вода, управљање отпадом те дјелатности санације животне средине</b> Water supply; sewerage, waste management and remediation activities	99,56	105,51	102,87	101,49	100,87	110,63	100,91	96,44
<b>F Грађевинарство</b> Construction	102,59	103,93	102,84	106,10	106,62	102,27	102,77	107,50
<b>G Трговина на велико и мало; поправак моторних возила и мотоцикала</b> Wholesale and retail trade; repair of motor vehicles and motorcycles	104,41	106,61	105,56	107,70	93,02	112,57	107,14	102,69
<b>H Превоз и складиштење</b> Transportation and storage	104,45	107,37	101,29	104,39	83,82	111,30	109,06	103,59
<b>I Дјелатности пружања смјештаја те припреме и услуживања хране</b> Accommodation and food service activities	102,71	110,03	103,63	106,06	70,54	119,47	116,33	106,43
<b>J Информације и комуникације</b> Information and communication	99,76	101,17	103,64	106,50	103,65	111,02	111,29	108,57
<b>K Финансијске дјелатности и дјелатности осигурања</b> Financial and insurance activities	105,59	107,44	105,11	107,14	101,45	106,88	104,15	106,16
<b>L Пословање некретнинама</b> Real estate activities	100,30	100,84	99,62	100,89	98,15	99,68	100,22	99,15
<b>Od тога: импутирана рента</b> Of which: imputed rent	99,81	99,80	99,79	99,71	99,78	99,30	98,11	96,92
<b>M Стручне, научне и техничке дјелатности</b> Professional, scientific and technical activities	105,17	99,04	106,09	107,26	98,57	110,22	107,58	106,96
<b>N Административне и помоћне услужне дјелатности</b> Administrative and support service activities	99,53	106,72	108,23	108,33	96,46	116,88	106,98	109,75
<b>O Јавна управа и одбрана; обавезно социјално осигурање</b> Public administration and defence; compulsory social security	98,49	100,79	100,42	102,43	100,98	100,25	100,31	100,54
<b>P Образовање</b> Education	100,80	101,06	100,79	101,85	99,21	101,76	102,97	103,04
<b>Q Дјелатности здравствене и социјалне заштите</b> Human health and social work activities	101,01	103,06	101,85	103,16	101,50	106,17	102,32	103,58
<b>R Умјетност, забава и рекреација</b> Arts, entertainment and recreation	102,57	109,32	108,07	104,31	89,71	111,83	108,39	107,34
<b>S Остале услужне дјелатности</b> Other service activities	101,24	101,99	105,64	102,81	98,04	101,80	103,76	103,39

**3.3 БРУТО ДОДАТА ВРИЈЕДНОСТ ПО ДЈЕЛАТНОСТИМА И БРУТО ДОМАЋИ ПРОИЗВОД, ланчано повезане вриједности у цијенама 2021. године, БиХ**

**3.3 GROSS VALUE ADDED BY ACTIVITIES AND GROSS DOMESTIC PRODUCT, chain linked at price, 2021, BiH**

наставак/continued

Дјелатност	2016	2017	2018	2019	2020	2021	2022	2023
Activities								
<b>Т</b> Дјелатности домаћинства као послодавца <i>Activities of households as employers</i>	-	-	-	-	-	-	-	-
<b>У</b> Дјелатности вантериторијалних организација и органа <i>Activities of extraterritorial organisations and bodies</i>	-	-	-	-	-	-	-	-
<b>Бруто додата вриједност, базне цијене</b> <i>Gross value added, basic prices</i>	<b>103,20</b>	<b>103,31</b>	<b>103,78</b>	<b>102,85</b>	<b>97,26</b>	<b>106,97</b>	<b>104,16</b>	<b>102,04</b>
<b>Порези на производе и услуге и увоз минус субвенције (+)</b> <i>Taxes on products and services and import less subsidies (+)</i>	103,45	102,91	104,05	103,07	95,63	109,67	104,56	101,73
<b>Бруто домаћи производ (БДП) у тржишним цијенама</b> <i>Gross domestic product (GDP) at market prices</i>	<b>103,24</b>	<b>103,24</b>	<b>103,83</b>	<b>102,89</b>	<b>96,98</b>	<b>107,39</b>	<b>104,23</b>	<b>101,99</b>

000 KM

Дјелатност	2016	2017	2018	2019	2020	2021	2022	2023
Activities								
<b>А</b> Пољопривреда, шумарство и риболов <i>Agriculture, forestry and fishing</i>	2 041 651	1 877 456	2 048 395	2 004 736	2 137 433	1 964 829	1 995 277	1 958 970
<b>В</b> Вађење руда и камена <i>Mining and quarrying</i>	575 530	608 126	598 094	582 899	569 789	519 812	501 653	476 718
<b>С</b> Прерађивачка индустрија <i>Manufacturing</i>	4 548 690	4 924 665	5 013 490	5 012 666	4 794 193	5 474 985	5 760 451	5 599 173
<b>Д</b> Производња и снабдијевање електричном енергијом, гасом, паром и климатизација <i>Electricity, gas, steam and air conditioning supply</i>	1 542 861	1 482 676	1 708 195	1 559 941	1 491 534	1 639 186	1 509 485	1 499 878
<b>Е</b> Снабдијевање водом; уклањање отпадних вода, управљање отпадом те дјелатности санације животне средине <i>Water supply; sewerage, waste management and remediation activities</i>	333 894	352 303	362 421	367 805	371 012	410 448	414 170	399 427
<b>Ф</b> Грађевинарство <i>Construction</i>	1 345 211	1 398 046	1 437 809	1 525 530	1 626 446	1 663 371	1 709 510	1 837 710
<b>Г</b> Трговина на велико и мало; поправка моторних возила и мотоцикала <i>Wholesale and retail trade; repair of motor vehicles and motorcycles</i>	4 319 945	4 605 593	4 861 548	5 235 824	4 870 151	5 482 226	5 873 855	6 032 005
<b>Н</b> Превоз и складиштење <i>Transportation and storage</i>	1 206 529	1 295 445	1 312 195	1 369 847	1 148 223	1 277 966	1 393 716	1 443 758
<b>И</b> Дјелатности пружања смјештаја те припреме и услуживања хране <i>Accommodation and food service activities</i>	635 480	699 199	724 592	768 492	542 072	647 600	753 353	801 763
<b>Ј</b> Информације и комуникације <i>Information and communication</i>	1 343 891	1 359 657	1 409 122	1 500 664	1 555 395	1 726 755	1 921 696	2 086 457
<b>К</b> Финансијске дјелатности и дјелатности осигурања <i>Financial and insurance activities</i>	1 033 526	1 110 410	1 167 170	1 250 489	1 268 643	1 355 946	1 412 241	1 499 232
<b>Л</b> Пословање некретнинама <i>Real estate activities</i>	1 787 735	1 802 823	1 796 002	1 812 004	1 778 445	1 772 685	1 776 509	1 761 448
<b>М</b> Од тога: импутирана рента <i>Of which: imputed rent</i>	1 532 822	1 529 777	1 526 558	1 522 118	1 518 788	1 508 096	1 479 587	1 433 990
<b>М</b> Стручне, научне и техничке дјелатности <i>Professional, scientific and technical activities</i>	922 575	913 691	969 297	1 039 657	1 024 817	1 129 523	1 215 130	1 299 685
<b>Н</b> Административне и помоћне услужне дјелатности <i>Administrative and support service activities</i>	299 843	319 979	346 324	375 165	361 878	422 977	452 490	496 610
<b>О</b> Јавна управа и одбрана; обавезно социјално осигурање <i>Public administration and defence; compulsory social security</i>	2 651 739	2 672 695	2 683 955	2 749 151	2 776 047	2 782 901	2 791 457	2 806 554
<b>Р</b> Образовање <i>Education</i>	1 540 488	1 556 839	1 569 091	1 598 118	1 585 566	1 613 548	1 661 463	1 711 966
<b>Q</b> Дјелатности здравствене и социјалне заштите <i>Human health and social work activities</i>	1 633 184	1 683 192	1 714 306	1 768 432	1 794 944	1 905 761	1 950 066	2 019 862
<b>Р</b> Умјетност, забава и рекреација <i>Arts, entertainment and recreation</i>	438 507	479 386	518 049	540 360	484 756	542 090	587 575	630 727
<b>С</b> Остале услужне дјелатности <i>Other service activities</i>	383 807	391 457	413 551	425 165	416 817	424 302	440 263	455 207

наставак/continued

Дјелатност	2016	2017	2018	2019	2020	2021	2022	2023
Activities								
<b>Т</b> Дјелатности домаћинстава као послодаваца <i>Activities of households as employers</i>	-	-	-	-	-	-	-	-
<b>У</b> Дјелатности вантериторијалних организација и органа <i>Activities of extraterritorial organisations and bodies</i>	-	-	-	-	-	-	-	-
<b>Бруто додата вриједност, базне цијене</b> <i>Gross value added, basic prices</i>	<b>28 551 809</b>	<b>29 498 078</b>	<b>30 613 941</b>	<b>31 486 021</b>	<b>30 622 739</b>	<b>32 756 912</b>	<b>34 120 361</b>	<b>34 818 067</b>
<b>Порези на производе и услуге и увоз минус субвенције (+)</b> <i>Taxes on products and services and import less subsidies (+)</i>	5 519 227	5 679 795	5 910 081	6 091 498	5 825 242	6 388 427	6 679 578	6 795 117
<b>Бруто домаћи производ (БДП) у тржишним цијенама</b> <i>Gross domestic product (GDP) at market prices</i>	<b>34 077 349</b>	<b>35 182 852</b>	<b>36 530 005</b>	<b>37 584 207</b>	<b>36 451 007</b>	<b>39 145 339</b>	<b>40 799 939</b>	<b>41 613 651</b>

**4.1 РАЧУН ПРОИЗВОДЊЕ И РАЧУН СТВАРАЊА ДОХОТКА У 2016. години, БиХ**  
4.1 PRODUCTION ACCOUNT AND GENERATION OF INCOME ACCOUNT IN 2016, BiH

000 KM

Дјелатност	Бруто производња	Међуфазна потрошња	Бруто додата вриједност	Средства запослених	Нето остали порези на производњу	Бруто пословни вишак / мјешовити доходак	Потрошња фиксног капитала	Нето пословни вишак / мјешовити доходак
Activities	Output	Intermediate consumption	Gross value added	Compensation of employees	Net other taxes on production	Gross operating surplus / mixed income	Consumption of fixed capital	Net operating surplus / mixed income
<b>А</b> Пољопривреда, шумарство и риболов <i>Agriculture, forestry and fishing</i>	4 227 172	2 361 150	1 866 022	306 221	-21 540	1 581 342	204 624	1 376 718
<b>В</b> Вађење руда и камена <i>Mining and quarrying</i>	908 742	348 084	560 658	451 088	9 091	100 478	131 868	-31 390
<b>С</b> Прерађивачка индустрија <i>Manufacturing</i>	13 485 945	9 910 478	3 575 467	2 071 783	30 828	1 472 856	723 514	749 342
<b>Д</b> Производња и снабдијевање електричном енергијом, гасом, паром и климатизација <i>Electricity, gas, steam and air conditioning supply</i>	2 158 501	1 007 054	1 151 447	607 867	16 954	526 626	445 871	80 755
<b>Е</b> Снабдијевање водом; уклањање отпадних вода, управљање отпадом те дјелатности санације животне средине <i>Water supply; sewerage, waste management and remediation activities</i>	560 598	254 733	305 865	254 937	2 642	48 287	59 129	-10 843
<b>Ф</b> Грађевинарство <i>Construction</i>	3 537 198	2 368 094	1 169 104	564 900	10 406	593 798	156 328	437 470
<b>Г</b> Трговина на велико и мало; поправка моторних возила и мотоцикала <i>Wholesale and retail trade; repair of motor vehicles and motorcycles</i>	6 958 029	2 982 979	3 975 050	1 953 411	37 075	1 984 563	458 182	1 526 381
<b>Н</b> Превоз и складиштење <i>Transportation and storage</i>	2 181 615	1 122 900	1 058 715	650 987	-9 268	416 996	199 023	217 973
<b>И</b> Дјелатности пружања смјештаја те припреме и услуживања хране <i>Accommodation and food service activities</i>	1 091 279	515 409	575 870	320 616	3 978	251 276	109 709	141 567
<b>Ј</b> Информације и комуникације <i>Information and communication</i>	2 077 217	787 251	1 289 966	596 198	8 234	685 534	359 098	326 435
<b>К</b> Финансијске дјелатности и осигурања <i>Financial and insurance activities</i>	1 726 375	624 874	1 101 501	571 026	13 640	516 834	93 674	423 160

наставак/continued

Дјелатност	Бруто производња	Међуфазна потрошња	Бруто додата вриједност	Средства запослених	Нето остали порези на производњу	Бруто пословни вишак / мјешовити доходак	Потрошња фиксног капитала	Нето пословни вишак / мјешовити доходак
Activities	Output	Intermediate consumption	Gross value added	Compensation of employees	Net other taxes on production	Gross operating surplus /mixed income	Consumption of fixed capital	Net operating surplus /mixed income
<b>L</b> <b>Пословање некретнинама</b> <i>Real estate activities</i>	1 875 935	403 527	1 472 409	65 364	1 214	1 405 831	612 148	793 683
<b>Од тога: импутирана рента</b> <i>Of which: imputed rent</i>	1 538 752	294 189	1 244 563	-	-	1 244 563	540 763	703 800
<b>M</b> <b>Стручне, научне и техничке дјелатности</b> <i>Professional, scientific and technical activities</i>	1 598 416	749 975	848 441	464 212	9 302	374 927	113 686	261 241
<b>N</b> <b>Административне и помоћне услужне дјелатности</b> <i>Administrative and support service activities</i>	458 592	211 813	246 779	180 027	1 773	64 979	20 770	44 209
<b>O</b> <b>Јавна управа и одбрана; обавезно социјално осигурање</b> <i>Public administration and defence; compulsory social security</i>	3 203 942	792 483	2 411 459	2 232 638	4 333	174 488	174 967	-479
<b>P</b> <b>Образовање</b> <i>Education</i>	1 524 597	205 095	1 319 502	1 205 246	3 227	111 028	65 258	45 770
<b>Q</b> <b>Дјелатности здравствене и социјалне заштите</b> <i>Human health and social work activities</i>	1 897 284	526 715	1 370 569	1 181 968	5 883	182 718	132 868	49 850
<b>R</b> <b>Умјетност, забава и рекреација</b> <i>Arts, entertainment and recreation</i>	1 931 577	1 545 659	385 918	209 032	8 723	168 162	28 349	139 813
<b>S</b> <b>Остале услужне дјелатности</b> <i>Other service activities</i>	593 954	254 019	339 935	238 028	2 762	99 145	23 182	75 962
<b>T</b> <b>Дјелатности домаћинства као послодаваца</b> <i>Activities of households as employers</i>	-	-	-	-	-	-	-	-
<b>U</b> <b>Дјелатности вантериторијалних организација и органа</b> <i>Activities of extraterritorial organisations and bodies</i>	-	-	-	-	-	-	-	-
<b>Бруто додата вриједност, базне цијене</b> <i>Gross value added, basic prices</i>	<b>51 996 968</b>	<b>26 972 291</b>	<b>25 024 677</b>	<b>14 125 551</b>	<b>139 259</b>	<b>10 759 868</b>	<b>4 112 251</b>	<b>6 647 618</b>
<b>Порези на производе и услуге и увоз минус субвенције (+)</b> <i>Taxes on products and services and import less subsidies (+)</i>			5 240 428					
<b>Бруто домаћи производ (БДП) у тржишним цијенама</b> <i>Gross domestic product (GDP) at market prices</i>			<b>30 265 105</b>					

**4.2 РАЧУН ПРОИЗВОДЊЕ И РАЧУН СТВАРАЊА ДОХОТКА У 2017. години, БиХ**  
**4.2 PRODUCTION ACCOUNT AND GENERATION OF INCOME ACCOUNT IN 2017, BiH**

000 KM

Дјелатност	Бруто производња	Међуфазна потрошња	Бруто додата вриједност	Средства запослених	Нето остали порези на производњу	Бруто пословни вишак / мјешовити доходак	Потрошња фиксног капитала	Нето пословни вишак / мјешовити доходак
Activities	Output	Intermediate consumption	Gross value added	Compensation of employees	Net other taxes on production	Gross operating surplus /mixed income	Consumption of fixed capital	Net operating surplus /mixed income
<b>A</b> <b>Пољопривреда, шумарство и риболов</b> <i>Agriculture, forestry and fishing</i>	3 931 107	2 203 885	1 727 222	320 682	-21 658	1 428 198	195 842	1 232 356
<b>B</b> <b>Вађење руда и камена</b> <i>Mining and quarrying</i>	963 289	359 964	603 325	443 713	9 473	150 140	133 058	17 082
<b>C</b> <b>Прерађивачка индустрија</b> <i>Manufacturing</i>	15 412 452	11 416 763	3 995 689	2 282 315	35 873	1 677 501	758 198	919 303
<b>D</b> <b>Производња и снабдијевање електричном енергијом, гасом, паром и климатизација</b> <i>Electricity, gas, steam and air conditioning supply</i>	2 193 785	1 040 991	1 152 794	608 564	14 958	529 272	459 205	70 067
<b>E</b> <b>Снабдијевање водом; уклањање отпадних вода, управљање отпадом те дјелатности санације животне средине</b> <i>Water supply; sewerage, waste management and remediation activities</i>	646 559	304 611	341 948	263 760	2 800	75 388	59 847	15 541
<b>F</b> <b>Грађевинарство</b> <i>Construction</i>	3 763 097	2 503 721	1 259 376	590 252	10 848	658 276	168 470	489 806
<b>G</b> <b>Трговина на велико и мало; поправка моторних возила и мотоцикала</b> <i>Wholesale and retail trade; repair of motor vehicles and motorcycles</i>	7 198 405	2 883 972	4 314 433	2 007 694	41 754	2 264 986	483 548	1 781 437
<b>H</b> <b>Превоз и складиштење</b> <i>Transportation and storage</i>	2 413 071	1 254 357	1 158 714	683 843	-10 535	485 407	231 167	254 239
<b>I</b> <b>Дјелатности пружања смјештаја те припреме и услуживања хране</b> <i>Accommodation and food service activities</i>	1 216 459	567 703	648 756	349 187	5 409	294 161	119 225	174 936
<b>J</b> <b>Информације и комуникације</b> <i>Information and communication</i>	2 106 460	791 939	1 314 521	612 738	6 938	694 845	368 784	326 061
<b>K</b> <b>Финансијске дјелатности и дјелатности осигурања</b> <i>Financial and insurance activities</i>	1 846 617	645 996	1 200 621	591 579	15 067	593 975	87 452	506 522

наставак/continued

Дјелатност	Бруто производња	Међуфазна потрошња	Бруто додата вриједност	Средства запослених	Нето остали порези на производњу	Бруто пословни вишак / мјешовити доходак	Потрошња фиксног капитала	Нето пословни вишак / мјешовити доходак
Activities	Output	Intermediate consumption	Gross value added	Compensation of employees	Net other taxes on production	Gross operating surplus / mixed income	Consumption of fixed capital	Net operating surplus / mixed income
<b>L</b> <b>Пословање некретнинама</b> <i>Real estate activities</i>	2 021 476	417 293	1 604 182	73 567	2 067	1 528 549	656 860	871 688
<b>L</b> <b>Од тога: импутирана рента</b> <i>Of which: imputed rent</i>	1 618 355	294 562	1 323 792	-	-	1 323 792	575 188	748 604
<b>M</b> <b>Стручне, научне и техничке дјелатности</b> <i>Professional, scientific and technical activities</i>	1 566 252	715 367	850 885	484 934	10 012	355 939	79 447	276 492
<b>N</b> <b>Административне и помоћне услужне дјелатности</b> <i>Administrative and support service activities</i>	503 185	235 456	267 729	188 325	2 031	77 373	22 373	55 000
<b>O</b> <b>Јавна управа и одбрана; обавезно социјално осигурање</b> <i>Public administration and defence; compulsory social security</i>	3 184 620	772 426	2 412 194	2 233 324	4 389	174 481	176 200	-1 719
<b>P</b> <b>Образовање</b> <i>Education</i>	1 534 976	207 740	1 327 236	1 221 280	3 303	102 653	67 694	34 958
<b>Q</b> <b>Дјелатности здравствене и социјалне заштите</b> <i>Human health and social work activities</i>	1 962 190	544 857	1 417 333	1 222 579	6 750	188 004	133 528	54 476
<b>R</b> <b>Умјетност, забава и рекреација</b> <i>Arts, entertainment and recreation</i>	2 051 617	1 598 712	452 905	224 664	10 960	217 281	31 784	185 497
<b>S</b> <b>Остале услужне дјелатности</b> <i>Other service activities</i>	582 058	234 963	347 095	233 335	2 715	111 045	20 791	90 255
<b>T</b> <b>Дјелатности домаћинстава као послодаваца</b> <i>Activities of households as employers</i>	-	-	-	-	-	-	-	-
<b>U</b> <b>Дјелатности вантериторијалних организација и органа</b> <i>Activities of extraterritorial organisations and bodies</i>	-	-	-	-	-	-	-	-
<b>Бруто додата вриједност, базне цијене</b> <i>Gross value added, basic prices</i>	<b>55 097 676</b>	<b>28 700 717</b>	<b>26 396 959</b>	<b>14 636 335</b>	<b>153 152</b>	<b>11 607 472</b>	<b>4 253 475</b>	<b>7 353 998</b>
<b>Порези на производе и услуге и увоз минус субвенције (+)</b> <i>Taxes on products and services and import less subsidies (+)</i>			5 405 768					
<b>Бруто домаћи производ (БДП) у тржишним цијенама</b> <i>Gross domestic product (GDP) at market prices</i>			<b>31 802 727</b>					

**4.3 РАЧУН ПРОИЗВОДЊЕ И РАЧУН СТВАРАЊА ДОХОТКА У 2018. години, БиХ**  
4.3 PRODUCTION ACCOUNT AND GENERATION OF INCOME ACCOUNT IN 2018, BiH

000 KM

Дјелатност	Бруто производња	Међуфазна потрошња	Бруто додата вриједност	Средства запослених	Нето остали порези на производњу	Бруто пословни вишак / мјешовити доходак	Потрошња фиксног капитала	Нето пословни вишак / мјешовити доходак
Activities	Output	Intermediate consumption	Gross value added	Compensation of employees	Net other taxes on production	Gross operating surplus / mixed income	Consumption of fixed capital	Net operating surplus / mixed income
<b>A</b> <b>Пољопривреда, шумарство и риболов</b> <i>Agriculture, forestry and fishing</i>	4 384 158	2 443 102	1 941 056	336 199	-23 187	1 628 044	211 765	1 416 279
<b>B</b> <b>Вађење руда и камена</b> <i>Mining and quarrying</i>	987 221	401 019	586 203	462 777	9 288	114 137	137 762	-23 625
<b>C</b> <b>Прерађивачка индустрија</b> <i>Manufacturing</i>	16 339 363	12 017 913	4 321 450	2 493 737	36 274	1 791 439	789 832	1 001 607
<b>D</b> <b>Производња и снабдијевање електричном енергијом, гасом, паром и климатизација</b> <i>Electricity, gas, steam and air conditioning supply</i>	2 502 032	1 056 282	1 445 750	633 996	19 114	792 640	474 608	318 032
<b>E</b> <b>Снабдијевање водом; уклањање отпадних вода, управљање отпадом те дјелатности санације животне средине</b> <i>Water supply; sewerage, waste management and remediation activities</i>	710 379	356 561	353 818	284 365	2 637	66 817	63 053	3 763
<b>F</b> <b>Грађевинарство</b> <i>Construction</i>	4 149 459	2 808 625	1 340 834	641 462	10 897	688 476	179 729	508 746
<b>G</b> <b>Трговина на велико и мало; поправак моторних возила и мотоцикала</b> <i>Wholesale and retail trade; repair of motor vehicles and motorcycles</i>	7 699 196	3 059 861	4 639 335	2 144 999	42 728	2 451 608	501 590	1 950 018
<b>H</b> <b>Превоз и складиштење</b> <i>Transportation and storage</i>	2 570 414	1 381 853	1 188 561	711 410	-11 179	488 330	240 359	247 971
<b>I</b> <b>Дјелатности пружања смјештаја те припреме и услуживања хране</b> <i>Accommodation and food service activities</i>	1 268 164	588 303	679 861	363 616	5 603	310 641	124 500	186 141
<b>J</b> <b>Информације и комуникације</b> <i>Information and communication</i>	2 200 725	837 414	1 363 311	657 688	6 189	699 433	370 862	328 571
<b>K</b> <b>Финансијске дјелатности и осигурања</b> <i>Financial and insurance activities</i>	1 926 652	671 016	1 255 636	619 717	15 336	620 583	91 578	529 005



наставак/continued

Дјелатност	Бруто производња	Међуфазна потрошња	Бруто додата вриједност	Средства запослених	Нето остали порези на производњу	Бруто пословни вишак / мјешовити доходак	Потрошња фиксног капитала	Нето пословни вишак / мјешовити доходак
Activities	Output	Intermediate consumption	Gross value added	Compensation of employees	Net other taxes on production	Gross operating surplus /mixed income	Consumption of fixed capital	Net operating surplus /mixed income
<b>L</b> <b>Пословање некретнинама</b> <i>Real estate activities</i>	2 091 813	424 576	1 667 237	74 642	2 153	1 590 443	694 791	895 652
<b>L</b> <b>Од тога: импутирана рента</b> <i>Of which: imputed rent</i>	1 666 961	288 760	1 378 202	-	-	1 378 202	598 829	779 373
<b>M</b> <b>Стручне, научне и техничке дјелатности</b> <i>Professional, scientific and technical activities</i>	1 653 897	738 545	915 351	507 393	9 665	398 293	82 705	315 588
<b>N</b> <b>Административне и помоћне услужне дјелатности</b> <i>Administrative and support service activities</i>	556 639	260 627	296 012	207 459	2 182	86 371	28 656	57 715
<b>O</b> <b>Јавна управа и одбрана; обавезно социјално осигурање</b> <i>Public administration and defence; compulsory social security</i>	3 290 937	827 483	2 463 454	2 283 397	3 449	176 607	179 418	-2 811
<b>P</b> <b>Образовање</b> <i>Education</i>	1 603 331	216 666	1 386 664	1 275 607	3 395	107 663	69 174	38 488
<b>Q</b> <b>Дјелатности здравствене и социјалне заштите</b> <i>Human health and social work activities</i>	2 131 977	589 679	1 542 298	1 339 508	6 601	196 190	137 725	58 465
<b>R</b> <b>Умјетност, забава и рекреација</b> <i>Arts, entertainment and recreation</i>	781 979	317 089	464 890	230 505	14 016	220 370	34 717	185 654
<b>S</b> <b>Остале услужне дјелатности</b> <i>Other service activities</i>	637 437	263 068	374 369	255 354	2 752	116 263	20 910	95 353
<b>T</b> <b>Дјелатности домаћинства као послодавца</b> <i>Activities of households as employers</i>	-	-	-	-	-	-	-	-
<b>U</b> <b>Дјелатности вантериторијалних организација и органа</b> <i>Activities of extraterritorial organisations and bodies</i>	-	-	-	-	-	-	-	-
<b>Бруто додата вриједност, базне цијене</b> <i>Gross value added, basic prices</i>	<b>57 485 773</b>	<b>29 259 682</b>	<b>28 226 091</b>	<b>15 523 831</b>	<b>157 914</b>	<b>12 544 346</b>	<b>4 433 734</b>	<b>8 110 612</b>
<b>Порези на производе и услуге и увоз минус субвенције (+)</b> <i>Taxes on products and services and import less subsidies (+)</i>			5 715 686					
<b>Бруто домаћи производ (БДП) у тржишним цијенама</b> <i>Gross domestic product (GDP) at market prices</i>			<b>33 941 777</b>					

**4.4 РАЧУН ПРОИЗВОДЊЕ И РАЧУН СТВАРАЊА ДОХОТКА У 2019. години, БиХ**  
**4.4 PRODUCTION ACCOUNT AND GENERATION OF INCOME ACCOUNT IN 2019, BiH**

000 KM

Дјелатност	Бруто производња	Међуфазна потрошња	Бруто додата вриједност	Средства запослених	Нето остали порези на производњу	Бруто пословни вишак / мјешовити доходак	Потрошња фиксног капитала	Нето пословни вишак / мјешовити доходак
Activities	Output	Intermediate consumption	Gross value added	Compensation of employees	Net other taxes on production	Gross operating surplus /mixed income	Consumption of fixed capital	Net operating surplus /mixed income
<b>A</b> <b>Пољопривреда, шумарство и риболов</b> <i>Agriculture, forestry and fishing</i>	4 352 481	2 402 190	1 950 291	346 237	-31 899	1 635 953	216 348	1 419 604
<b>B</b> <b>Вађење руда и камена</b> <i>Mining and quarrying</i>	959 809	399 685	560 124	470 335	8 523	81 266	137 651	-56 385
<b>C</b> <b>Прерађивачка индустрија</b> <i>Manufacturing</i>	15 987 749	11 521 791	4 465 958	2 638 191	35 123	1 792 644	821 710	970 934
<b>D</b> <b>Производња и снабдијевање енергијом, гасом, паром и климатизација</b> <i>Electricity, gas, steam and air conditioning supply</i>	2 438 559	1 013 886	1 424 673	658 679	16 400	749 594	471 094	278 500
<b>E</b> <b>Снабдијевање водом; уклањање отпадних вода, управљање отпадом те дјелатности санације животне средине</b> <i>Water supply; sewerage, waste management and remediation activities</i>	718 766	349 217	369 549	292 555	2 624	74 370	65 646	8 725
<b>F</b> <b>Грађевинарство</b> <i>Construction</i>	4 536 779	3 053 634	1 483 145	694 701	11 347	777 097	195 736	581 361
<b>G</b> <b>Трговина на велико и мало; поправка моторних возила и мотоцикала</b> <i>Wholesale and retail trade; repair of motor vehicles and motorcycles</i>	8 186 524	3 096 587	5 089 938	2 295 335	43 287	2 751 315	567 368	2 183 947
<b>H</b> <b>Превоз и складиштење</b> <i>Transportation and storage</i>	2 716 107	1 471 702	1 244 406	741 306	-10 373	513 473	262 989	250 484
<b>I</b> <b>Дјелатности пружања смјештаја те припреме и услуживања хране</b> <i>Accommodation and food service activities</i>	1 362 624	635 499	727 124	387 782	5 781	333 561	133 101	200 460
<b>J</b> <b>Информације и комуникације</b> <i>Information and communication</i>	2 378 936	914 736	1 464 200	725 310	12 082	726 808	377 533	349 275
<b>K</b> <b>Финансијске дјелатности и осигурања</b> <i>Financial and insurance activities</i>	2 019 768	708 357	1 311 411	637 856	15 508	658 047	124 745	533 302

наставак/continued

Дјелатност	Бруто производња	Међуфазна потрошња	Бруто додата вриједност	Средства запослених	Нето остали порези на производњу	Бруто пословни вишак / мјешовити доходак	Потрошња фиксног капитала	Нето пословни вишак / мјешовити доходак
Activities	Output	Intermediate consumption	Gross value added	Compensation of employees	Net other taxes on production	Gross operating surplus /mixed income	Consumption of fixed capital	Net operating surplus /mixed income
<b>L</b> <b>Пословање некретнинама</b> <i>Real estate activities</i>	2 156 945	443 310	1 713 635	78 715	2 201	1 632 719	712 402	920 317
<b>Од тога: импутирана рента</b> <i>Of which: imputed rent</i>	1 681 221	247 279	1 433 942	-	-	1 433 942	609 830	824 113
<b>M</b> <b>Стручне, научне и техничке дјелатности</b> <i>Professional, scientific and technical activities</i>	1 797 001	791 437	1 005 564	544 389	9 663	451 512	88 457	363 055
<b>N</b> <b>Административне и помоћне услужне дјелатности</b> <i>Administrative and support service activities</i>	619 422	279 989	339 433	228 296	2 444	108 693	34 826	73 866
<b>O</b> <b>Јавна управа и одбрана; обавезно социјално осигурање</b> <i>Public administration and defence; compulsory social security</i>	3 431 707	847 789	2 583 917	2 394 353	3 662	185 902	185 906	-3
<b>P</b> <b>Образовање</b> <i>Education</i>	1 706 919	215 090	1 491 830	1 379 386	3 640	108 804	73 639	35 165
<b>Q</b> <b>Дјелатности здравствене и социјалне заштите</b> <i>Human health and social work activities</i>	2 307 862	646 839	1 661 023	1 446 012	6 993	208 018	141 993	66 025
<b>R</b> <b>Умјетност, забава и рекреација</b> <i>Arts, entertainment and recreation</i>	796 907	299 327	497 580	244 466	19 862	233 252	45 235	188 017
<b>S</b> <b>Остале услужне дјелатности</b> <i>Other service activities</i>	656 906	258 885	398 022	265 971	2 951	129 100	22 298	106 802
<b>T</b> <b>Дјелатности домаћинстава као послодаваца</b> <i>Activities of households as employers</i>	-	-	-	-	-	-	-	-
<b>U</b> <b>Дјелатности вантериторијалних организација и органа</b> <i>Activities of extraterritorial organisations and bodies</i>	-	-	-	-	-	-	-	-
<b>Бруто додата вриједност, базне цијене</b> /Gross value added, basic prices	<b>59 131 770</b>	<b>29 349 949</b>	<b>29 781 822</b>	<b>16 469 875</b>	<b>159 818</b>	<b>13 152 128</b>	<b>4 678 677</b>	<b>8 473 451</b>
<b>Порези на производе и услуге и увоз минус субвенције (+)</b> <i>Taxes on products and services and import less subsidies (+)</i>			6 003 058					
<b>Бруто домаћи производ (БДП) у тржишним цијенама</b> <i>Gross domestic product (GDP) at market prices</i>			<b>35 784 879</b>					

**4.5 РАЧУН ПРОИЗВОДЊЕ И РАЧУН СТВАРАЊА ДОХОТКА У 2020. години, БиХ**  
**4.5 PRODUCTION ACCOUNT AND GENERATION OF INCOME ACCOUNT IN 2020, BiH**

000 KM

Дјелатност	Бруто производња	Међуфазна потрошња	Бруто додата вриједност	Средства запослених	Нето остали порези на производњу	Бруто пословни вишак / мјешовити доходак	Потрошња фиксног капитала	Нето пословни вишак / мјешовити доходак
Activities	Output	Intermediate consumption	Gross value added	Compensation of employees	Net other taxes on production	Gross operating surplus /mixed income	Consumption of fixed capital	Net operating surplus /mixed income
<b>A</b> <b>Пољопривреда, шумарство и риболов</b> <i>Agriculture, forestry and fishing</i>	4 545 415	2 491 478	2 053 937	346 585	-45 700	1 753 051	231 188	1 521 863
<b>B</b> <b>Вађење руда и камена</b> <i>Mining and quarrying</i>	953 318	378 906	574 412	468 833	7 773	97 806	142 528	-44 722
<b>C</b> <b>Прерађивачка индустрија</b> <i>Manufacturing</i>	14 265 884	9 868 744	4 397 140	2 588 003	-41 407	1 850 543	821 628	1 028 915
<b>D</b> <b>Производња и снабдијевање електричном енергијом, гасом, паром и климатизација</b> <i>Electricity, gas, steam and air conditioning supply</i>	2 414 121	1 081 611	1 332 509	677 388	9 516	645 606	460 586	185 020
<b>E</b> <b>Снабдијевање водом; уклањање отпадних вода, управљање отпадом те дјелатности санације животне средине</b> <i>Water supply; sewerage, waste management and remediation activities</i>	685 121	313 346	371 775	292 101	2 367	77 308	67 166	10 142
<b>F</b> <b>Грађевинарство</b> <i>Construction</i>	4 740 188	3 158 672	1 581 516	727 482	7 114	846 920	215 823	631 097
<b>G</b> <b>Трговина на велико и мало; поправка моторних возила и мотоцикала</b> <i>Wholesale and retail trade; repair of motor vehicles and motorcycles</i>	7 637 287	2 914 789	4 722 498	2 294 720	7 312	2 420 466	567 868	1 852 598
<b>H</b> <b>Превоз и складиштење</b> <i>Transportation and storage</i>	2 372 880	1 256 177	1 116 703	720 687	-32 538	428 554	258 654	169 900
<b>I</b> <b>Дјелатности пружања смјештаја те припреме и услуживања хране</b> <i>Accommodation and food service activities</i>	982 250	481 748	500 502	317 177	-29 017	212 341	118 206	94 135
<b>J</b> <b>Информације и комуникације</b> <i>Information and communication</i>	2 402 089	875 520	1 526 570	776 562	9 192	740 815	341 102	399 714
<b>K</b> <b>Финансијске дјелатности и осигурања</b> <i>Financial and insurance activities</i>	1 977 438	712 383	1 265 055	631 126	15 200	618 729	121 282	497 447

наставак/continued

Дјелатност	Бруто производња	Међуфазна потрошња	Бруто додата вриједност	Средства запослених	Нето остали порези на производњу	Бруто пословни вишак / мјешовити доходак	Потрошња фиксног капитала	Нето пословни вишак / мјешовити доходак
Activities	Output	Intermediate consumption	Gross value added	Compensation of employees	Net other taxes on production	Gross operating surplus /mixed income	Consumption of fixed capital	Net operating surplus /mixed income
<b>L</b> <b>Пословање некретнинама</b> <i>Real estate activities</i>	2 159 919	457 223	1 702 696	82 018	3 158	1 617 520	721 695	895 825
<b>L</b> <b>Од тога: импутирана рента</b> <i>Of which: imputed rent</i>	1 697 803	279 679	1 418 124	-	-	1 418 124	616 174	801 950
<b>M</b> <b>Стручне, научне и техничке дјелатности</b> <i>Professional, scientific and technical activities</i>	1 768 103	762 038	1 006 065	557 036	4 968	444 061	89 393	354 668
<b>N</b> <b>Административне и помоћне услужне дјелатности</b> <i>Administrative and support service activities</i>	562 896	223 403	339 493	241 970	-8 721	106 245	37 339	68 906
<b>O</b> <b>Јавна управа и одбрана; обавезно социјално осигурање</b> <i>Public administration and defence; compulsory social security</i>	3556612,775	848397,8665	2 708 215	2 511 884	3 778	192 553	192 740	-186
<b>P</b> <b>Образовање</b> <i>Education</i>	1 731 751	195 814	1 535 937	1 429 820	1 994	104 122	75 184	28 939
<b>Q</b> <b>Дјелатности здравствене и социјалне заштите</b> <i>Human health and social work activities</i>	2 419 261	686 241	1 733 020	1 526 404	3 998	202 619	147 085	55 534
<b>R</b> <b>Умјетност, забава и рекреација</b> <i>Arts, entertainment and recreation</i>	705 633	273 186	432 447	238 400	16 415	177 632	39 826	137 806
<b>S</b> <b>Остале услужне дјелатности</b> <i>Other service activities</i>	629 348	237 829	391 518	260 991	636	129 891	25 663	104 228
<b>T</b> <b>Дјелатности домаћинстава као послодаваца</b> <i>Activities of households as employers</i>	-	-	-	-	-	-	-	-
<b>U</b> <b>Дјелатности вантериторијалних организација и органа</b> <i>Activities of extraterritorial organisations and bodies</i>	-	-	-	-	-	-	-	-
<b>Бруто додата вриједност, базне цијене</b> <i>Gross value added, basic prices</i>	<b>56 509 514</b>	<b>27 217 507</b>	<b>29 292 007</b>	<b>16 689 188</b>	<b>-63 963</b>	<b>12 666 781</b>	<b>4 674 954</b>	<b>7 991 827</b>
<b>Порези на производе и услуге и увоз минус субвенције (+)</b> <i>Taxes on products and services and import less subsidies (+)</i>			5 435 492					
<b>Бруто домаћи производ (БДП) у тржишним цијенама</b> <i>Gross domestic product (GDP) at market prices</i>			<b>34 727 498</b>					

**4.6 РАЧУН ПРОИЗВОДЊЕ И РАЧУН СТВАРАЊА ДОХОТКА У 2021. години, БиХ**  
4.6 PRODUCTION ACCOUNT AND GENERATION OF INCOME ACCOUNT IN 2021, BiH

000 KM

Дјелатност	Бруто производња	Међуфазна потрошња	Бруто додата вриједност	Средства запослених	Нето остали порези на производњу	Бруто пословни вишак / мјешовити доходак	Потрошња фиксног капитала	Нето пословни вишак / мјешовити доходак
Activities	Output	Intermediate consumption	Gross value added	Compensation of employees	Net other taxes on production	Gross operating surplus /mixed income	Consumption of fixed capital	Net operating surplus /mixed income
<b>A</b> <b>Пољопривреда, шумарство и риболов</b> <i>Agriculture, forestry and fishing</i>	4 412 405	2 447 576	1 964 829	358 030	-49 942	1 656 741	222 655	1 434 086
<b>B</b> <b>Вађење руда и камена</b> <i>Mining and quarrying</i>	870 816	351 004	519 812	452 105	6 723	60 984	142 115	-81 131
<b>C</b> <b>Прерађивачка индустрија</b> <i>Manufacturing</i>	18 005 852	12 530 867	5 474 985	2 851 067	6 249	2 617 669	875 182	1 742 487
<b>D</b> <b>Производња и снабдијевање електричном енергијом, гасом, паром и климатизација</b> <i>Electricity, gas, steam and air conditioning supply</i>	3 019 148	1 379 962	1 639 186	659 216	15 794	964 176	498 365	465 812
<b>E</b> <b>Снабдијевање водом; уклањање отпадних вода, управљање отпадом те дјелатности санације животне средине</b> <i>Water supply; sewerage, waste management and remediation activities</i>	842 941	432 492	410 448	306 914	2 682	100 853	68 441	32 412
<b>F</b> <b>Грађевинарство</b> <i>Construction</i>	4 760 878	3 097 506	1 663 371	788 059	11 686	863 626	233 517	630 109
<b>G</b> <b>Трговина на велико и мало; поправка моторних возила и мотоцикала</b> <i>Wholesale and retail trade; repair of motor vehicles and motorcycles</i>	8 677 359	3 195 132	5 482 226	2 442 410	41 266	2 998 550	611 343	2 387 207
<b>H</b> <b>Превоз и складиштење</b> <i>Transportation and storage</i>	2 757 201	1 479 235	1 277 966	763 724	-10 120	524 362	270 421	253 940
<b>I</b> <b>Дјелатности пружања смјештаја те припреме и услуживања хране</b> <i>Accommodation and food service activities</i>	1 244 440	596 840	647 600	361 571	2 783	283 247	134 441	148 806
<b>J</b> <b>Информације и комуникације</b> <i>Information and communication</i>	2 678 502	951 747	1 726 755	885 161	12 352	829 242	356 293	472 949
<b>K</b> <b>Финансијске дјелатности и осигурања</b> <i>Financial and insurance activities</i>	2 120 830	764 884	1 355 946	659 018	14 293	682 635	116 344	566 291

наставак/continued

Дјелатност	Бруто производња	Међуфазна потрошња	Бруто додата вриједност	Средства запослених	Нето остали порези на производњу	Бруто пословни вишак / мјешовити доходак	Потрошња фиксног капитала	Нето пословни вишак / мјешовити доходак
Activities	Output	Intermediate consumption	Gross value added	Compensation of employees	Net other taxes on production	Gross operating surplus /mixed income	Consumption of fixed capital	Net operating surplus /mixed income
<b>L</b> <b>Пословање некретнинама</b> <i>Real estate activities</i>	2 229 140	456 455	1 772 685	86 308	2 935	1 683 442	747 993	935 449
<b>Од тога: импутирана рента</b> <i>Of which: imputed rent</i>	1 766 184	258 089	1 508 096	-	-	1 508 096	636 628	871 468
<b>M</b> <b>Стручне, научне и техничке дјелатности</b> <i>Professional, scientific and technical activities</i>	1 956 370	826 847	1 129 523	608 845	9 628	511 049	95 328	415 722
<b>N</b> <b>Административне и помоћне услужне дјелатности</b> <i>Administrative and support service activities</i>	681 144	258 167	422 977	297 332	2 278	123 367	38 515	84 853
<b>O</b> <b>Јавна управа и одбрана; обавезно социјално осигурање</b> <i>Public administration and defence; compulsory social security</i>	3647479,576	864578,4821	2 782 901	2 583 824	3 902	195 175	195 361	-187
<b>P</b> <b>Образовање</b> <i>Education</i>	1 824 969	211 421	1 613 548	1 502 921	3 270	107 357	75 718	31 639
<b>Q</b> <b>Дјелатности здравствене и социјалне заштите</b> <i>Human health and social work activities</i>	2 749 301	843 539	1 905 761	1 629 798	7 703	268 261	163 347	104 913
<b>R</b> <b>Умјетност, забава и рекреација</b> <i>Arts, entertainment and recreation</i>	885 496	343 405	542 090	257 057	23 580	261 454	45 041	216 412
<b>S</b> <b>Остале услужне дјелатности</b> <i>Other service activities</i>	679 668	255 366	424 302	283 137	3 103	138 063	26 820	111 243
<b>T</b> <b>Дјелатности домаћинства као послодаваца</b> <i>Activities of households as employers</i>	-	-	-	-	-	-	-	-
<b>U</b> <b>Дјелатности вантериторијалних организација и органа</b> <i>Activities of extraterritorial organisations and bodies</i>	-	-	-	-	-	-	-	-
<b>Бруто додата вриједност, базне цијене</b> /Gross value added, basic prices	<b>64 043 939</b>	<b>31 287 027</b>	<b>32 756 912</b>	<b>17 776 498</b>	<b>110 164</b>	<b>14 870 250</b>	<b>4 917 238</b>	<b>9 953 012</b>
<b>Порези на производе и услуге и увоз минус субвенције (+)</b> <i>Taxes on products and services and import less subsidies (+)</i>			6 388 427					
<b>Бруто домаћи производ (БДП) у тржишним цијенама</b> <i>Gross domestic product (GDP) at market prices</i>			<b>39 145 339</b>					

**4.7 РАЧУН ПРОИЗВОДЊЕ И РАЧУН СТВАРАЊА ДОХОТКА У 2022. години, БиХ**  
4.7 PRODUCTION ACCOUNT AND GENERATION OF INCOME ACCOUNT IN 2022, BiH

000 KM

Дјелатност	Бруто производња	Међуфазна потрошња	Бруто додата вриједност	Средства запослених	Нето остали порези на производњу	Бруто пословни вишак / мјешовити доходак	Потрошња фиксног капитала	Нето пословни вишак / мјешовити доходак
Activities	Output	Intermediate consumption	Gross value added	Compensation of employees	Net other taxes on production	Gross operating surplus /mixed income	Consumption of fixed capital	Net operating surplus /mixed income
<b>A</b> <b>Пољопривреда, шумарство и риболов</b> <i>Agriculture, forestry and fishing</i>	4 898 654	2 697 018	2 201 635	413 126	-65 373	1 853 883	240 580	1 613 303
<b>B</b> <b>Вађење руда и камена</b> <i>Mining and quarrying</i>	1 034 333	433 058	601 274	491 321	7 270	102 684	146 864	-44 180
<b>C</b> <b>Прерађивачка индустрија</b> <i>Manufacturing</i>	22 655 754	16 099 825	6 555 929	3 373 139	31 006	3 151 784	917 208	2 234 576
<b>D</b> <b>Производња и снабдијевање електричном енергијом, гасом, паром и климатизација</b> <i>Electricity, gas, steam and air conditioning supply</i>	3 329 948	1 651 206	1 678 743	707 734	13 780	957 229	515 916	441 313
<b>E</b> <b>Снабдијевање водом; уклањање отпадних вода, управљање отпадом те дјелатности санације животне средине</b> <i>Water supply; sewerage, waste management and remediation activities</i>	919 856	482 243	437 613	337 767	2 270	97 576	77 084	20 492
<b>F</b> <b>Грађевинарство</b> <i>Construction</i>	5 636 386	3 659 079	1 977 307	892 246	12 576	1 072 484	263 818	808 666
<b>G</b> <b>Трговина на велико и мало; поправка моторних возила и мотоцикала</b> <i>Wholesale and retail trade; repair of motor vehicles and motorcycles</i>	10 584 798	3 859 364	6 725 434	2 961 930	42 953	3 720 551	662 684	3 057 867
<b>H</b> <b>Превоз и складиштење</b> <i>Transportation and storage</i>	3 471 065	1 879 399	1 591 666	926 446	-7 597	672 817	289 013	383 804
<b>I</b> <b>Дјелатности пружања смјештаја те припреме и услуживања хране</b> <i>Accommodation and food service activities</i>	1 628 819	760 267	868 552	496 880	5 866	365 806	157 842	207 963
<b>J</b> <b>Информације и комуникације</b> <i>Information and communication</i>	3 138 398	1 057 160	2 081 238	1 092 306	13 152	975 780	352 779	623 001
<b>K</b> <b>Финансијске дјелатности и осигурања</b> <i>Financial and insurance activities</i>	2 357 301	853 786	1 503 515	698 299	13 260	791 956	124 630	667 326

наставак/continued

Дјелатност	Бруто производња	Међуфазна потрошња	Бруто додата вриједност	Средства запослених	Нето остали порези на производњу	Бруто пословни вишак / мјешовити доходак	Потрошња фиксног капитала	Нето пословни вишак / мјешовити доходак
Activities	Output	Intermediate consumption	Gross value added	Compensation of employees	Net other taxes on production	Gross operating surplus /mixed income	Consumption of fixed capital	Net operating surplus /mixed income
<b>L</b> <b>Пословање некретнинама</b> <i>Real estate activities</i>	2 420 557	522 886	1 897 670	89 313	2 167	1 806 191	795 073	1 011 118
<b>Од тога: импутирана рента</b> <i>Of which: imputed rent</i>	1 880 328	273 458	1 606 870	-	-	1 606 870	504 199	1 102 671
<b>M</b> <b>Стручне, научне и техничке дјелатности</b> <i>Professional, scientific and technical activities</i>	2 367 587	1 006 157	1 361 430	743 524	9 773	608 133	102 328	505 805
<b>N</b> <b>Административне и помоћне услужне дјелатности</b> <i>Administrative and support service activities</i>	888 155	328 994	559 160	386 352	3 416	169 393	47 853	121 540
<b>O</b> <b>Јавна управа и одбрана; обавезно социјално осигурање</b> <i>Public administration and defence; compulsory social security</i>	4 171 651,689	1 034 358,102	3 137 294	2 914 811	4 313	218 169	222 365	-4 196
<b>P</b> <b>Образовање</b> <i>Education</i>	2 115 328	250 824	1 864 504	1 736 641	4 082	123 780	86 203	37 577
<b>Q</b> <b>Дјелатности здравствене и социјалне заштите</b> <i>Human health and social work activities</i>	2 902 876	828 657	2 074 219	1 799 366	7 850	267 003	176 958	90 044
<b>R</b> <b>Умјетност, забава и рекреација</b> <i>Arts, entertainment and recreation</i>	1 158 524	445 659	712 864	328 594	28 263	356 007	53 965	302 043
<b>S</b> <b>Остале услужне дјелатности</b> <i>Other service activities</i>	805 139	320 140	484 999	323 833	3 211	157 955	24 023	133 932
<b>T</b> <b>Дјелатности домаћинстава као послодаваца</b> <i>Activities of households as employers</i>	-	-	-	-	-	-	-	-
<b>U</b> <b>Дјелатности вантериторијалних организација и органа</b> <i>Activities of extraterritorial organisations and bodies</i>	-	-	-	-	-	-	-	-
<b>Бруто додата вриједност, базне цијене</b> <i>Gross value added, basic prices</i>	<b>76 485 128</b>	<b>38 170 082</b>	<b>38 315 046</b>	<b>20 713 627</b>	<b>132 237</b>	<b>17 469 182</b>	<b>5 257 187</b>	<b>12 211 995</b>
<b>Порези на производе и услуге и увоз минус субвенције (+)</b> <i>Taxes on products and services and import less subsidies (+)</i>			7 302 892					
<b>Бруто домаћи производ (БДП) у тржишним цијенама</b> <i>Gross domestic product (GDP) at market prices</i>			<b>45 617 938</b>					

**4.8 RAČUN PROIZVODNJE I RAČUN STVARANJA DONOTKA U 2023. години, БиХ**  
**4.8 PRODUCTION ACCOUNT AND GENERATION OF INCOME ACCOUNT IN 2023, BiH**

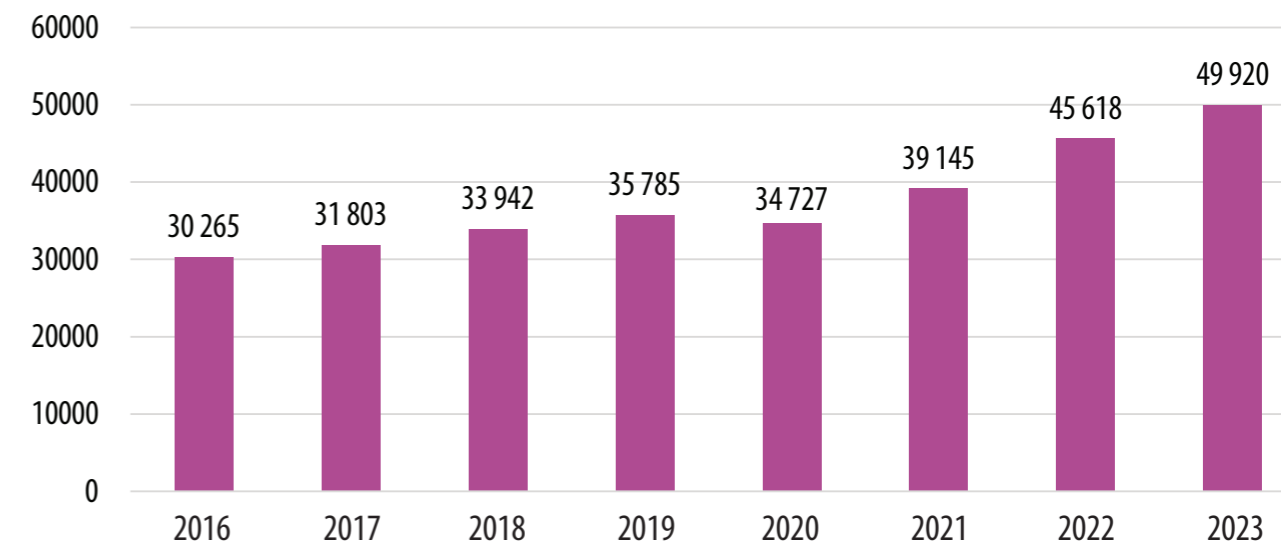
000 KM

Дјелатност	Бруто производња	Међуфазна потрошња	Бруто додата вриједност	Средства запослених	Нето остали порези на производњу	Бруто пословни вишак / мјешовити доходак	Потрошња фиксног капитала	Нето пословни вишак / мјешовити доходак
Activities	Output	Intermediate consumption	Gross value added	Compensation of employees	Net other taxes on production	Gross operating surplus /mixed income	Consumption of fixed capital	Net operating surplus /mixed income
<b>A</b> <b>Пољопривреда, шумарство и риболов</b> <i>Agriculture, forestry and fishing</i>	5 106 835	2 783 937	2 322 897	453 002	-77 815	1 947 710	259 599	1 688 111
<b>B</b> <b>Вађење руда и камена</b> <i>Mining and quarrying</i>	1 218 091	561 161	656 929	546 129	6 782	104 019	149 010	-44 991
<b>C</b> <b>Прерађивачка индустрија</b> <i>Manufacturing</i>	21 681 538	15 053 869	6 627 670	3 768 757	32 430	2 826 483	946 486	1 879 996
<b>D</b> <b>Производња и снабдијевање електричном енергијом, гасом, паром и климатизација</b> <i>Electricity, gas, steam and air conditioning supply</i>	3 591 484	1 749 127	1 842 356	800 371	13 706	1 028 279	536 064	492 214
<b>E</b> <b>Снабдијевање водом; уклањање отпадних вода, управљање отпадом те дјелатности санације животне средине</b> <i>Water supply; sewerage, waste management and remediation activities</i>	868 148	432 234	435 914	371 853	2 825	61 236	80 569	-19 333
<b>F</b> <b>Грађевинарство</b> <i>Construction</i>	6 282 243	4 003 104	2 279 139	996 099	13 538	1 269 502	297 939	971 563
<b>G</b> <b>Трговина на велико и мало; поправка моторних возила и мотоцикала</b> <i>Wholesale and retail trade; repair of motor vehicles and motorcycles</i>	11 603 013	4 240 353	7 362 661	3 402 170	47 224	3 913 266	733 701	3 179 565
<b>H</b> <b>Превоз и складиштење</b> <i>Transportation and storage</i>	3 582 112	1 846 728	1 735 383	1 010 466	398	724 519	310 824	413 696
<b>I</b> <b>Дјелатности пружања смјештаја те припреме и услуживања хране</b> <i>Accommodation and food service activities</i>	1 878 054	867 948	1 010 106	585 737	6 254	418 115	179 351	238 764
<b>J</b> <b>Информације и комуникације</b> <i>Information and communication</i>	3 546 375	1 204 265	2 342 111	1 299 896	15 466	1 026 749	381 081	645 667
<b>K</b> <b>Финансијске дјелатности и осигурања</b> <i>Financial and insurance activities</i>	2 720 054	953 150	1 766 905	765 570	17 525	983 810	119 196	864 614

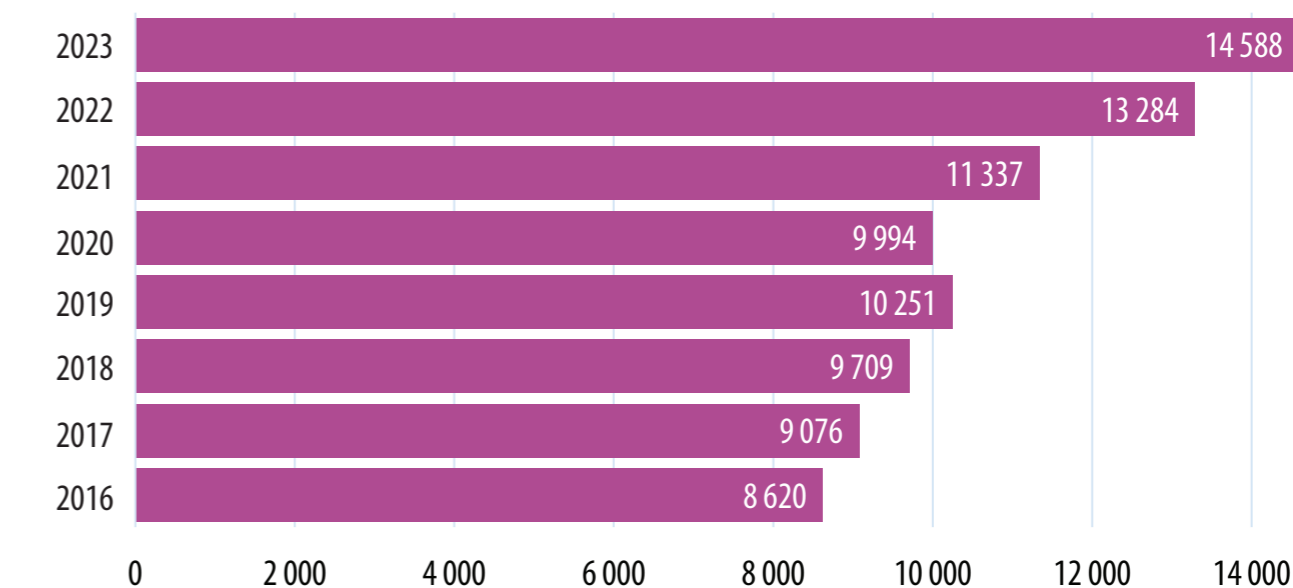
наставак/continued

Дјелатност	Бруто производња	Међуфазна потрошња	Бруто додата вриједност	Средства запослених	Нето остали порези на производњу	Бруто пословни вишак / мјешовити доходак	Потрошња фиксног капитала	Нето пословни вишак / мјешовити доходак
Activities	Output	Intermediate consumption	Gross value added	Compensation of employees	Net other taxes on production	Gross operating surplus /mixed income	Consumption of fixed capital	Net operating surplus /mixed income
<b>L</b> <b>Пословање некретнинама</b> <i>Real estate activities</i>	2 699 868	598 723	2 101 144	102 373	2 193	1 996 578	870 676	1 125 902
<b>Од тога: импутирана рента</b> <i>Of which: imputed rent</i>	2 080 872	302 321	1 778 552	-	-	1 778 552	746 135	1 032 417
<b>M</b> <b>Стручне, научне и техничке дјелатности</b> <i>Professional, scientific and technical activities</i>	2 601 709	1 052 856	1 548 853	843 039	11 276	694 539	109 042	585 496
<b>N</b> <b>Административне и помоћне услужне дјелатности</b> <i>Administrative and support service activities</i>	1 068 200	384 235	683 965	458 524	4 120	221 321	71 709	149 612
<b>O</b> <b>Јавна управа и одбрана; обавезно социјално осигурање</b> <i>Public administration and defence; compulsory social security</i>	4558962,146	1074069,622	3 484 893	3 249 000	4 718	231 174	242 581	-11 407
<b>P</b> <b>Образовање</b> <i>Education</i>	2 401 185	290 701	2 110 484	1 966 259	4 741	139 483	99 920	39 563
<b>Q</b> <b>Дјелатности здравствене и социјалне заштите</b> <i>Human health and social work activities</i>	3 326 322	925 726	2 400 597	2 090 241	8 755	301 601	193 448	108 153
<b>R</b> <b>Умјетност, забава и рекреација</b> <i>Arts, entertainment and recreation</i>	1 437 237	596 922	840 315	397 250	35 472	407 593	66 394	341 198
<b>S</b> <b>Остале услужне дјелатности</b> <i>Other service activities</i>	865 890	342 374	523 516	353 149	3 435	166 931	27 212	139 719
<b>T</b> <b>Дјелатности домаћинства као послодаваца</b> <i>Activities of households as employers</i>	-	-	-	-	-	-	-	-
<b>U</b> <b>Дјелатности вантериторијалних организација и органа</b> <i>Activities of extraterritorial organisations and bodies</i>	-	-	-	-	-	-	-	-
<b>Бруто додата вриједност, базне цијене /Gross value added, basic prices</b>	<b>81 037 321</b>	<b>38 961 483</b>	<b>42 075 837</b>	<b>23 459 885</b>	<b>153 045</b>	<b>18 462 907</b>	<b>5 674 805</b>	<b>12 788 103</b>
<b>Порези на производе и услуге и увоз минус субвенције (+)</b> <i>Taxes on products and services and import less subsidies (+)</i>			7 844 346					
<b>Бруто домаћи производ (БДП) у тржишним цијенама</b> <i>Gross domestic product (GDP) at market prices</i>			<b>49 920 183</b>					

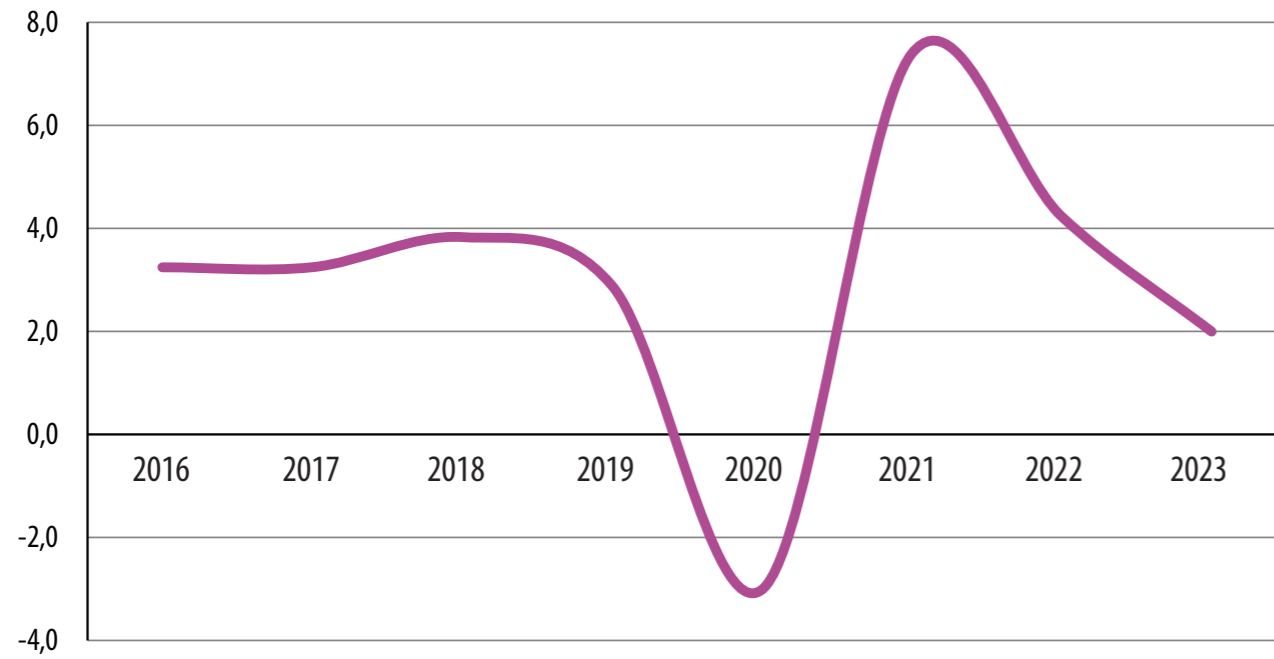
Бруто домаћи производ, милиона КМ  
Gross domestic product, mln KM



БДП по становнику за БиХ, КМ  
GDP per capita, KM



БДП - Стопе реалног раста  
*GDP - Real growth rates*



**БРУТО ДОМАЋИ ПРОИЗВОД ПРЕМА  
РАСХОДНОМ ПРИСТУПУ 2015–2023**  
*GROSS DOMESTIC PRODUCT BY  
EXPENDITURE APPROACH 2015-2023*

## УВОДНЕ НАПОМЕНЕ ЗА КОРИСНИКЕ

С циљем унапређења статистике националних рачуна Босне и Херцеговине, Агенција за статистику БиХ је 2006. године почела компилацију бруто домаћег производа према расходном приступу. Као референтни период, за успостављање серије одабрана је 2004. година, као прва година у којој су били расположиви нови извори података, који су омогућили компилирање процјена бруто домаћег производа према расходном приступу.

Континуирани захтјеви корисника за повећањем броја расположивих индикатора, у дужем временском периоду, захтијевали су продужење расположиве временске серије на период са почетком од 2000. године. Нова серија Бруто домаћег производа према расходном приступу, објављена је у ванредном саопштењу, у мјесецу јулу 2021. године. На овај начин су испуњени и захтјеви ЕУ Регулative број 549/2013, у дијелу који се односи на трансмисију података Бруто домаћег производа према расходном приступу, како у погледу дужине серије тако и у погледу расположивости неопходних детаља.

Процјене су сачињене у текућим и цијенама претходне године, чиме је омогућено поређење процјена између двије године на квантитативној основи. Имајући у виду чињеницу да квалитет статистике националних рачуна зависи, првенствено, о расположивости и квалитету великог броја различитих извора података, значајне празнине које су постојале, а и још увијек постоје, обавезују националне рачуне, да у случају када бољи извори података постану доступни, ревидира објављене податке.

Агенција за статистику БиХ, у овој публикацији представља годишње процјене Бруто домаћег производа (БДП) по расходном приступу за период 2015 – 2023. Поред процјена основних расходних компоненти, дате су и процјене о издацима за крајњу потрошњу домаћинства према Класификацији индивидуалне потрошње према намјени (COICOP), као и подаци о улагањима у бруто инвестиције.

Најзначајније методолошке измјене у ESA 2010, а које имају директан утицај на процјену БДП-а према расходном приступу су: приказивање издатака за истраживање и развој као инвестиције, производња софтвера у властитој режији, имплементација секторске класификације.

Посебан табеларни дио публикације даје приказ номиналних и реалних промјена између двије узастопне године. Бруто домаћи производ према расходном приступу, процијењен је за 2023. годину у износу од 50 932 милиона КМ, што представља номинални раст од 11,71% у односу на 2022. годину. Посматрано у цијенама претходне године раст БДП-а је био 1,9%, што представља раст цијена у износу од 9,63%.

Издаци за потрошњу домаћинства, који чине 66% БДП-а, износили су 33 650 милиона КМ у 2023. што представља номинални раст од 10,79%, у поређењу са претходном годином. Посматрано у реалним вриједностима, потрошња је порасла за 1,02%, док је просјечан раст цијена износио 9,67%. Анализирајући основне групе потрошње, утврђено је да су све групе оствариле номинални раст.

Издаци за крајњу потрошњу владе порасли су између 2023. године и 2022. године за 12,15% номинално, те за 2,12%, посматрано у цијенама претходне године.

Бруто инвестиције у стална средства забиљежиле су номинални раст од 14,26% у 2023. у поређењу са 2022. и реални раст од 12,06%. Посматрано према врсти улагања, између 2023. и 2022. улагања у машине и опрему су забиљежила номинални раст од 21,89% док су улагања у грађевинске објекте порасла за 10,84% номинално. Посматрано у реалним вриједностима (искључујући утицај цијена) улагања у машине и опрему су порасла за 23,12%, а у грађевинске објекте за 6,08%.

Извоз роба и услуга у 2023. у односу на 2022. забиљежио је и номинални и реални пад у износу од 0,48% односно 1,25%. У истом периоду увоз роба и биљежи пад за 1,55% номинално и 1,28% реално, што указује на пад цијена од 0,28%.



## INTRODUCTORY NOTES FOR USERS

*With a view to improving National Accounts statistics of Bosnia and Herzegovina, Agency for statistics BiH started compilation of Gross domestic product by expenditure in 2006. The year 2004 was chosen as the starting reference period for the construction of the series, as the first year in which new data sources were available, enabling compilation of the Gross domestic product by expenditure approach.*

*Continued requests from users to increase the number of available indicators over a longer period of time have required an extension of the available time series to a period beginning in 2000. A new series of Gross Domestic Product by expenditure approach was published in the Special Release in July 2021. In this way, the requirements of EU Regulation No. 549/2013 are met, in the part related to the transmission of Gross Domestic Product data according to the expenditure approach, both in terms of series length and in terms of availability of necessary details.*

*The estimates were calculated at current and at prices of the previous year, thus allowing the comparison of the data between two consecutive years on a quantitative basis. Having in mind the fact that the quality of the national accounts statistics depends primarily on the availability and quality of a large number different data sources, significant gaps that existed, and still exist, oblige national accounts to revise published data when better sources of data become available.*

*In this publication Agency for statistics of BiH, presents annual estimates of Gross domestic product by the expenditure approach for period 2015 – 2023. In addition to the estimates of the main expenditure components, the Household final consumption expenditure by Classification of individual consumption and Gross fixed capital formation by main groups are presented as well.*

*The most significant methodological changes in the ESA 2010, with a direct impact on the estimation of GDP according to the expenditure approach, are: the capitalization of research and development expenditure, calculation of own-account software and implementation of sector classification.*

*The tabular part of the publication gives an overview of the nominal and real changes between two consecutive years.*

*Gross domestic product by expenditure approach is estimated at 50 932 million KM in 2023 representing a nominal increase of 11.71% in comparison to 2022. At constant prices (at prices of previous year) the increase in GDP was 1.9%, which implies an increase in prices of 9.63%.*

*Household final consumption expenditure, representing 66% of GDP, reached the amount of 33 650 million KM in 2023. This represents a nominal rate of increase of 10.79% in comparison with previous year. In real terms, consumption increased for 1.02%, while an increase in prices was 9.67%. Analyzing the main consumption groups, it was determined that all groups achieved nominal growth.*

*General government final consumption expenditure increased between 2023 and 2022 by 12.15% nominally and 2.12% in real terms.*

*Gross fixed capital formation increased between 2023 and 2022 by 14.26% in nominal terms and 12.06% in real terms. The breakdown of gross fixed capital formation by type of assets shows increase in purchases by producers of machinery and equipment by 21.89% and in capital formation in construction assets increased by 10.84% nominally. In real terms (excluding price increase) investment in machinery and equipment increased by 23.12% and in construction assets increased by 6.08%.*

*Export of goods and services in 2023 registered an decrease by 0.48 % in nominal terms and 1.25% in real terms. Imports of goods and services in 2023 registered the decrease 1.55% in nominal terms and 1.28% in real terms, which implies an decrease in prices of 0.28%.*

## КОНЦЕПТИ И ДЕФИНИЦИЈЕ

**Бруто домаћи производ (БДП)** према расходном приступу, дефинише се као укупна домаћа крајња потрошња, коригована спољним билансом роба и услуга са остатком свијета. Основне компоненте БДП-а по расходном приступу су:

- Издаци за крајњу потрошњу домаћинства,
- Издаци за крајњу потрошњу непрофитних институција које услуге пружају домаћинствима,
- Издаци за крајњу потрошњу владе,
- Бруто инвестиције,
- Извоз и увоз роба и услуга.

**Издаци за крајњу потрошњу домаћинства** састоје се од издатака резидентних домаћинства на потрошњу роба и услуга за директно задовољење људских потреба и жеља. Издаци за крајњу потрошњу домаћинства односе се на издатке резидентних домаћинства, без обзира да ли су издаци настали унутар економске територије или у иностранству.

Издаци се биљеже када је доспијеће плаћања настало, односно када је купац створио обавезу према продавцу. То значи да се издаци за робе биљеже у вријеме промјене власништва, док се издаци за услуге биљеже у вријеме када је испорука услуга комплетирана.

Издаци домаћинства се вреднују у куповним цијенама плаћеним од стране домаћинства. Куповна цијена укључује све порезе на производе који могу бити плаћени у вријеме куповине.

Издаци за крајњу потрошњу домаћинства укључују сљедеће основне компоненте:

- Набавку роба и услуга,
- Доходак у натури, као што су робе и услуге примљене као доходак дат од стране послодавца,
- Робе и услуге произведене као оутпут неинкорпорисаних предузећа у власништву домаћинства, а које су задржане за потрошњу од стране чланова домаћинства,
- Услуге произведене од стране плаћеног помоћног особља,
- Услуге становања за станове настањене њиховим власницима,
- Експлицитне и импутиране услуге финансијског посредовања банака, осигуравајућих друштава, пензионих фондова, пружене домаћинствима,
- Плаћања домаћинства за лиценце, дозволе итд., које се сматрају куповином услуга,
- Куповина оутпут-а по економски безначајним цијенама.

## CONCEPTS AND DEFINITIONS

**Gross domestic product (GDP) expenditure approach** is defined as total domestic final consumption corrected by external trade balance with the rest of the world. The main components of GDP by expenditure are:

- Household final consumption expenditure,
- Final consumption of non-profit institutions serving households,
- Final consumption of general government,
- Gross capital formation,
- Export and import of goods and services.

**Household final consumption expenditure** consists of expenditure incurred by resident households on consumption goods and services for the direct satisfaction of human needs and wants. Final consumption expenditure refers to the expenditures incurred by resident households, whether these expenditures are incurred within the economic territory or abroad.

Expenditure should be recorded when the payable is created, that is when the purchaser incurs a liability to the seller. This implies that expenditures on goods are to be recorded at the time their ownership changes while expenditures on services are recorded when the delivery of the services is completed.

Household expenditure is recorded at purchasers' prices paid by households including any taxes on products which may be payable at the time of purchase.

Household final consumption expenditure includes the following main components:

- The purchase of goods and services,
- Income in kinds, like goods and services received as income in kind from the employer,
- Goods and services produced as outputs of unincorporated enterprises owned by household that are retained for consumption by members of the household,
- Services produced by domestic paid staff,
- Services of owner-occupied dwellings,
- Explicit and imputed services charges on household uses of financial intermediation services provided by bank, insurance companies, pension funds etc.,
- Payments by households for licenses, permits, etc. which are regarded as purchases of services,
- The purchase of output at not economically significant prices.

Издаци крајње потрошње домаћинства искључују следеће основне компоненте:

- Социјалне трансфере у натури,
- Издатке домаћинства која посједују неинкорпорисана предузећа, када настају за пословне сврхе,
- Куповину стамбених јединица,
- Издатке за драгоцјености,
- Стицање непроизведене имовине,
- Сва плаћања која се сматрају порезима,
- Добровољне трансфере у готовини или натури дате у корист непрофитних институција које услуге пружају домаћинствима (NPISH).

**Издаци за крајњу потрошњу непрофитних институција** које услуге пружају домаћинствима, састоје се од роба и услуга које непрофитне институције пружају домаћинствима без накнаде, или у цијенама које нису економски значајне.

Њихови основни извори финансирања, осим повремених продаја, воде поријекло из добровољних доприноса у готовини или натури, датих од стране владе, јавности или корпорација. NPISH такође могу примати и трансфере од нерезидената.

Непрофитне институције које пружају нетржишне робе и услуге домаћинствима укључују следеће основне врсте институција:

- Синдикате, професионална или научна друштва, удружења потрошача, политичке партије, цркве или религијска удружења, социјалне, културне, рекреацијске и спортске клубове,
- Добротворне организације и организације за пружање помоћи финансиране добровољним трансферима у готовини или натури од стране других институционалних јединица.

Издаци за крајњу потрошњу NPISH укључују двије одвојене категорије:

- Нетржишни оутпут, осим инвестиција за властити рачун, који се мјери према трошковима производње умањеним за повремени продају,
- Издатке за тржишну робу и услуге које се без трансформисања испоручују домаћинствима бесплатно.

**Издаци за крајњу потрошњу владе** – Сектор владе се састоји од свих институционалних јединица, које, уз испуњавање њихових политичких обавеза и улоге економског регулисања, у принципу производе нетржишне услуге (могуће и робе) за индивидуалну или колективну потрошњу, те редистрибуишу доходак и богатство.

*Household final consumption expenditure excludes the following main components:*

- *Social transfers in kind,*
- *Expenditures by households owning unincorporated enterprises when incurred for business purposes,*
- *The purchase of dwellings,*
- *Expenditure on valuables,*
- *Acquisitions of a non-produced assets,*
- *All payments which are to be regarded as taxes,*
- *Voluntary transfers in cash or in kind by households to NPISHs.*

**Final consumption expenditure of non-profit institutions** serving households consist of goods and services which non-profit institutions provide to households free or at prices that are not economically significant.

*Their principal resources, apart from occasional sales, are derived from voluntary contributions in cash or in kind from the general public, corporations, and government. They may also receive transfers from non-residents.*

*The non-profit institutions include the following main kinds of NPISHs that provide non-market goods and services to households:*

- *Trade unions, professional or learned societies, consumers` associations, political parties, churches or religious societies, social, cultural, recreational and sports clubs,*
- *Charities, relief and aid organizations financed by voluntary transfers in cash or in kind from other institutional units.*

*Final consumption expenditure of NPISHs includes two separate categories:*

- *Non-market output other than own-account capital formation, which is measured by production costs less incidental sales,*
- *Expenditure on market goods and services that are supplied without transformation and free of charge to households.*

**Final consumption of general government** — *The general government sector consists of the totality of institutional units, which, in addition to fulfilling their political responsibilities and their role of economic regulation, produce principally non-market services (possibly goods) for individual or collective consumption and redistribute income and wealth.*

Издаци за крајњу потрошњу владе укључују двије категорије издатака:

- Нетржишни оутпут; осим инвестиција за властити рачун; који се мјери трошковима производње, умањен за повремени продају
- Владине набавке роба и услуга од тржишних произвођача, које се без било каквог трансформисања пласирају домаћинствима, као социјални трансфер у натури.

Издаци за крајњу потрошњу владе се мјере као разлика измедју нетржишног оутпут-а и повремених продаја на тржишту, увећаног за набавку роба и услуга за бесплатну дистрибуцију.

Издаци за индивидуалну потрошњу владе се састоје од плаћања за нетржишне услуге владе (образовање, здравство, социјална заштита, култура, спорт, итд.) и тржишних роба и услуга пласираних директно домаћинствима као социјални трансфер у натури.

Издаци за колективну потрошњу владе се састоје углавном од пружања услуга сигурности и одбране, одржавања јавног реда и мира, легислативе и прописа, заштите животне средине, истраживања и развоја итд. Од пружања ових услуга корист имају сви чланови заједнице.

#### **Бруто инвестиције**

Бруто инвестиције обухватају:

- Бруто инвестиције у стална средства,
- Промјене на залихама,
- Нето стицање драгоцјености.

**Бруто инвестиције у стална средства** се састоје од нето стицања сталних средстава резидентних произвођача током одређеног временског периода, увећаних за вриједност непроизведених средстава која су настала као резултат производне активности произвођача или институционалне јединице. Стална средства могу бити опипљива или неопипљива, произведена као оутпут из процеса производње, која се користе континуирано у процесу производње дуже од једне године; укључујући значајнија побољшања опипљиве непроизведене имовине, као и трошкове преноса власништва над непроизведеном имовином.

Бруто инвестиције у стална средства се биљеже у вријеме када се власништво над сталним средством пренесе на институционалну јединицу, која има намјеру да средство користи у производњи.

Бруто инвестиције у стална средства се вреднују у куповним цијенама, укључујући накнаде за монтажу, као и остале трошкове преноса власништва.

*Final consumption expenditure of general government includes two categories of expenditure:*

- *Non-market output other than own-account capital formation, which is measured by production costs, less incidental sales*
- *Purchases by general government of goods and services produced by market producers that are supplied to households, without any transformation, as social transfer in kind.*

*Final consumption expenditure of general government is measured as difference between non-market output and occasional sales on the market plus purchase of goods and services for free distribution.*

*Individual government consumption expenditure comprises payments for non-market government services (education, health, social care, culture, sport, etc.) and market goods and services supplied directly to households as social transfer in kind.*

*Collective government consumption expenditure consists mostly of the provision of security and defense, the maintenance of law and order, legislation and regulation, the protection of environment, research and development etc. All members of the community can benefit from such services.*

#### **Gross capital formation**

*Gross capital formation consists of:*

- *Gross fixed capital formation,*
- *Changes in inventories,*
- *Acquisitions less disposals of valuables.*

**Gross fixed capital formation** consists of producers` acquisitions less disposals of fixed assets during the reference period plus certain additions to the value of non-produced assets realized by the productive activity of producers or institutional units. Fixed assets are tangible or intangible assets produced as outputs from processes of production that are themselves used repeatedly, or continuously, in processes of production for more than one year; including major improvements to tangible non-produced assets and costs associated with the transfers of ownership of non-produced assets.

*Gross fixed capital formation is recorded when the ownership of the fixed assets is transferred to the institutional unit that intends to use them in production.*

*Gross fixed capital formation is valued at purchasers` prices including installation charges and other costs of ownership transfer.*

**Промјене на залихама** се мјере као вриједност улаза на залихе умањеним за вриједности повлачења са залиха и вриједности било каквих понављајућих губитака на робама држаним на залихама.

Залихе се састоје од сљедећих категорија:

- Сировине и материјал,
- Недовршена производња,
- Готови производи,
- Роба за препродају.

Промјене на залихама би требале бити вредноване у вријеме уласка на залиху, или у вријеме повлачења са залиха. Цијена која се користи треба бити конзистентна са вредновањем оутпут-а, међуфазне потрошње и крајње употребе.

**Нето стицање драгоцености** – драгоцености представљају нефинансијска средства која се не користе примарно за производњу или потрошњу, не исказују пропадање (физичко) под нормалним условима током времена, а која се набављају и држе у власништву примарно као похрана вриједности. Драгоцености обухватају сљедеће врсте роба: племените метале и драго камење; антиквитете и друга умјетничка дјела; остале драгоцености као што је накит од драгог камења и племенитих метала, те вриједне колекције.

Стицање драгоцености се вреднује у куповној цијени плаћеној за њих, а пласман драгоцености се вреднује у цијени коју је продавац добио након одбијања било каквих накнада плаћених посредницима.

**Извоз и увоз роба** се појављује када постоји промјена власништва над робом између резидената и нерезидената, без обзира на то да ли је дошло до физичког помјерања робе преко границе. Извоз и увоз искључују све трансакције које се односе на земљиште, зграде и непокретну непроизведену имовину, те финансијска средства.

Извоз и увоз робе се биљежи када се пренесе власништво над робом.

Извоз и увоз робе треба вредновати "free on board", на граници земље извознице (fob). Ова вриједност се састоји од:

- Вриједности робе у базним цијенама;
- Плус, трошкови који се односе на транспортне и дистрибутивне услуге до тачке на граници, укључујући трошкове претовара на превозно средство за даљњи транспорт, уколико је то примјенљиво.

*Changes in inventories are measured by the value of the entries into inventories less the value of withdrawals and the value of any recurrent losses of goods held in inventories.*

*Inventories consist of the following categories:*

- *Materials and supplies,*
- *Work in progress,*
- *Finished goods,*
- *Goods for resale.*

*Changes in inventories should be valued at the time of entering the inventories or at the time of withdrawal. The price used should be consistent with valuation of output, intermediate consumption and final uses.*

**Acquisition less disposals of valuables** — *Valuables are non-financial assets that are not used primarily for production or consumption, do not deteriorate (physically) over time under normal conditions and that are acquired and held primarily as stores of value. Valuables encompass the following types of goods: precious stones and metals; antiques and other art objects; other valuables such as jewellery of precious stones and metals and collectors' items.*

*Acquisitions of valuables are valued at the purchasers' prices paid for them and disposals of valuables are valued at the prices received by sellers, after deducting any fees paid to intermediaries.*

**Exports and imports of goods** *occur when there are changes of ownership of goods between residents and non-residents, regardless of whether there are corresponding physical movements of goods across borders. Exports and imports exclude all transaction in land, buildings and non-movable non-produced assets, and in financial assets.*

*Exports and imports of goods should be recorded when the ownership of the goods is transferred. Exports and imports of goods are to be valued free on board at the border of the exporting country (fob). This value consist of:*

- *The value of the goods at basic prices;*
- *Plus related transport and distributive services up to that point of the border including the cost of loading on to a carrier for onward transportation, where appropriate.*

**Извоз и увоз услуга** се састоји од свих услуга пружених од стране резидената према нерезидентима и обратно. Услуге, које припадају извозу и увозу, морају бити произведене као оутпут из процеса производње. У извоз и увоз услуга се не укључују токови примарног дохотка и токови дохотка од власништва. Најважније врсте увоза и извоза услуга су: грађевинске услуге, уградња опреме, транспорт, туризам, осигурање, финансијске услуге и накнаде за лиценцирање. Увоз и извоз услуга се биљеже у вријеме када су набављене, што се у већини случајева подудара са временом у којем су и произведене. Увоз услуга се вреднује у набавним цијенама а извоз услуга у базним цијенама.

**Exports and imports of services** *consist of all services rendered by residents to non-residents or vice versa. The services, which belong to export and import of services, must have been produced as outputs from processes of production. They do not include flows of primary income and flows of property income.*

*The more important types of import and export of services are: construction services, installation of equipment, transportation, tourism, insurance, financial services, and license fees.*

*Exports and imports of services are recorded at the time at which are rendered, which mostly coincides with the time at which the services are produced.*

## ИЗВОРИ И МЕТОДЕ

У наставку је дат опис основних расположивих извора података за компилацију БДП-а по расходним компонентама, уз опис метода коришћених за обрачунавање сваке компоненте:

### ИЗВОРИ

#### Подаци о спољној трговини

Основни извор података за статистику спољне трговине су царинске декларације прикупљене од стране Управе за индиректно опорезивање Босне и Херцеговине и преузете од стране БХАС-а. Јединица посматрања је свака увозна и извозна испорука са остатком свијета за коју је попуњена декларација, која је јединствена у погледу врсте робе, земље поријекла или одређишта. Подаци спољне трговине се производе и публикују на мјесечној основи.

Спољна трговина се прати у складу са посебним трговинским системом (шири концепт), што значи да се осим трансакција редовног увоза и извоза обухвата и унутрашња и спољна обрада, као и обрада спроведена у бесцаринским зонама. Подаци о увозу и извозу су базирани на Царинској тарифи Босне и Херцеговине која користи 10-цифрену шифру за идентификацију робе. Првих шест цифара кореспондира Хармонизованом систему (ХС), међународној номенклатури за класификацију података о спољној трговини. Остале цифре су хармонизоване са ЕУ номенклатуром (комбинованом Номенклатуром-СН), а двије цифре се користе за специфичне потребе Босне и Херцеговине.

Подаци о увозу се вреднују у с.и.ф. цијенама а подаци о извозу у ф.о.б. цијенама.

#### Анкета о потрошњи домаћинства

Анкета о потрошњи домаћинства је анкета на бази узорка која се у Босни и Херцеговини спроводи у неправилним временским размацима и фокусира се углавном на издатке домаћинства на крајњу потрошњу. Анкета о потрошњи домаћинства је први пута спроведена у Босни и Херцеговини у 2004. години, а након тога 2007, 2011. и 2015. године. Основна намјена истраживања је била да се прикупе информације о структури и нивоима издатака потрошње по основним социјалним, економским и територијалним карактеристикама домаћинства путем прикупљања података из узорка домаћинства, употребом технике интервјуа и дневника који домаћинства воде, да би забиљежила своје издатке и производњу за властиту потрошњу.

## SOURCES AND METHODS

*A description of the main source data available for the compilation of GDP by expenditure components is provided followed by a description of the methods used for the calculation of each of these components:*

### SOURCES

#### Foreign trade data

*The main data sources for external trade statistics are custom declarations collected by the Indirect Taxation Authority of BH and taken over by Agency for Statistics. The observation unit is each import and exports shipment with the rest of the world and is uniform as regards the type of goods, country of destination or origin, and for which the custom declaration was filled. The external trade statistics data are produced and published on a monthly basis.*

*The external trade is monitored according to the special trade system (relaxed definition), which means that beside regular import and export transactions also inward and outward processing as well as processing carried out in custom free zones are included.*

*Data on imports and exports are available based on the Customs Tariff of BH, which uses a 10-digit code system for the identification of the goods. The first 6 digits correspond to the Harmonized System (HS), the international nomenclature for the classification of foreign trade data. The additional two digits are harmonized with the EU nomenclature (Combined Nomenclature-CN), and the last 2 digits are an extension of the classification to meet specific needs of BH.*

*The import data are valued in c.i.f. prices and export data in f.o.b. prices.*

#### Household budget survey

*The household budget survey is a national household based survey conducted in irregular time periods in Bosnia and Herzegovina mainly focusing on final consumption expenditure of households.*

*The household budget survey was implemented for the first time in Bosnia and Herzegovina in 2004. The main purpose of the survey was collecting information on the structure and levels of consumption expenditure by the main social, economic and territorial characteristics of the households by collecting data from a sample of households by mean of interviews and diaries kept by households on their expenditures and production for self-consumption.*

*Collected data on household's final consumption expenditure include monetary expenditure that*

Прикупљени подаци о издацима домаћинства обухватају новчане издатке које домаћинства имају за куповину производа и услуга намијењених крајњој потрошњи. Поред новчаних издатака у Анкету су укључени и неновчани издаци који се односе на потрошњу из властите производње и услуге становања за станове настањене њиховим власницима. За анализу структуре потрошње користи се Класификација индивидуалне потрошње према намјени (COICOP). Услед чињенице да су укупни издаци потрошње домаћинства у истраживању израчунати на узорку података, процјена за укупну популацију Босне и Херцеговине је добијена прерачуном издатака за сваку ставку по глави становника уз примјену званичне процјене становништва БиХ. За сваку ставку, обрачунате су грешке при узорковању у циљу пружања индикација о тачности процјена. Посљедња анкета, која је коришћена, је спроведена на узорку од 7.400 домаћинства, помоћу три упитника: Дневник набавки, Дневник о потрошњи из властите производње и Завршни интервју. У 2011. у анкету су укључена два додатна модула: Модул социјалне укључености, миграција и дознака и Модул здравственог стања и здравствених услуга.

### PRODCOM истраживање

Предмет PRODCOM истраживања је индустријска производња, извршена на територији Босне и Херцеговине у периоду од једне календарске године. Истраживање прикупља податке о обиму и вриједности производње и продаје индустријских производа, на детаљном нивоу појединог производа, наведеног у номенклатури индустријских производа.

Обухват PRODCOM истраживања није потпун, и заснован је на адресару статистичких јединица за годишње статистичко истраживање о индустрији. Обухват за Федерални Завод за Статистику је лимитиран на извјештајне јединице које имају десет или више запосленика, а Статистички Завод Републике Српске и подружница БХАС-а у Дистрикту Брчко обухватају у истраживању све извјештајне јединице из адресара. Подешавања за необухват су начињена путем коришћења коефицијената (однос укупног оутпут-а према оутпут-у обухваћеном истраживањем) на нивоу разреда NACE-а. Сви производи који припадају разреду су подешени са истим коефицијентом израчунатим на нивоу разреда.

*households spend to purchase products and services for final consumption. In addition to monetary expenditures survey also includes a non-monetary expenditures of households that are related to consumption from own production and housing services for dwellings occupied by their owners. For the analysis purposes the consumption expenditure are classified in accordance to the Classification of Individual Consumption by Purpose (COICOP). Estimates for the total population of BiH were obtained by grossing up the survey's results on national per capita expenditures of each item by the official estimate of the population of the BH. Sampling errors were calculated for each item to provide an indication of the accuracy of the estimates.*

*The last survey, that had been used, was conducted on the sample of 7,400 households. Data collection is performed using three questionnaires: Diary of purchases, Self-consumption diary and Final interview. In 2011 the survey included two additional modules: Module for social inclusion, migration and remittances and Module for health status and health services.*

### PRODCOM survey

*The subject of the PRODCOM survey is industrial production, accomplished at the territory of Bosnia and Herzegovina in the period of one calendar year. The survey collects data on volume and value of production and sales of industrial production, at the detailed level of a single product specified in the nomenclature of industrial products.*

*The coverage of the PRODCOM survey is not full, and it is based on the address list of statistical units used for annual statistical surveys on industry. The coverage in the Federal Institute of Statistics is limited to those reporting units that have ten or more employees while in the Statistical Institute of Republic Srpska and the Statistical Branch of District Brcko all reporting units from the address list are included in the survey. An adjustment for non-coverage was made using coefficients (the ratio of total output to the output covered by the survey) at the level of the NACE class. All products belonging to a class were adjusted with the same coefficient calculated at the class level.*

#### **Биланс плаћања**

Компилација статистике биланса плаћања за Босну и Херцеговину је у надлежности Централне Банке Босне и Херцеговине. За компилацију бруто домаћег производа расходним приступом, коришћени су подаци о увозу и извозу роба и услуга. Извоз и увоз роба вреднован је f.o.b. цијенама. F.o.b. цијена (free on board) извоза и увоза је тржишна вриједност роба у тачки јединствене валоризације, (царинска граница економије из које је извезена); и једнака је c.i.f. цијени умањеној за трошкове транспорта и накнаде осигурања, између царинске границе земље извознице (увознице) и увознице (извознице). Извоз и увоз услуга се класификује у три групе: транспорт, путовања и остале услуге. Транспортне услуге садрже транспорт роба и путника.

#### **Истраживање о Инвестицијама**

Истраживање о бруто инвестицијама у стална средства се спроводи годишње од 2004. године, од стране статистичких институција у Босни и Херцеговини. Истраживање обухвата све правне субјекте и даје детаљне податке о улагању у опипљива и неопипљива стална средства; трошкове који су повезани са стицањем непроизведене, нефинансијске имовине (унапријеђење земљишта и трошкови преноса власништва над непроизведеном нефинансијском имовином). У истраживању, бруто инвестиције у стална средства су подијелене на стицање нових средстава, стицање половних средстава и дезинвестицију постојећих средстава. Истраживање прикупља и информације о уложеним средствима правних субјеката у драгоцјености.

#### **Оутпут по економској активности**

Оутпут по економским активностима је обрачунат на нивоу 5 цифри NACE класификације, од стране ентитетских статистичких институција и коришћен је за процјењивање различитих врста услуга.

#### **Промјене на залихама по економској активности**

Обрачун промјена на залихама је базиран на подацима из рачуноводствених извјештаја. За потребе ревизије процјена БДП-а расходним приступом, ентитетски статистички заводи су осигурали детаљне податке о залихама, на нивоу класе (4 цифре NACE). На располагању су били подаци само за предузећа. Залихе су се састојале

#### **Balance of payment**

*Compilation of the balance of payment statistics in Bosnia and Herzegovina is the responsibility of the Central Bank of Bosnia and Herzegovina. For the compilation of gross domestic product by expenditure data on exports and imports of goods and services were used. Export and import goods are valued by f.o.b. prices. The f.o.b. prices (free on board) of exports and imports is the market value of the goods at the point of uniform valuation, (the custom frontier of the economy from which they are exported); it is equal to the c.i.f. price less the costs of transportation and insurance charges, between the custom frontier of the exporting (importing) country and that of the importing (exporting) country. Exports and imports of services are classified into three groups: transportation, travel and other services. Transportation services comprise services of transport of goods and passengers.*

#### **Investment survey**

*The survey on the gross fixed capital formation has been carried out annually since 2004 by statistical institutions in Bosnia and Herzegovina. The survey covers all legal units and detailed data on product groups of tangible and intangible fixed assets and costs associated with acquisition of non-produced non-financial assets (land improvement work and transaction costs of ownership of non-produced non-financial assets). In the survey gross fixed capital formation is divided into acquisitions of new assets, acquisition of existing assets and disposals of existing assets. The survey collects the information on the investment of legal entities in valuables as well.*

**Output by economic activities** *Output by economic activities has been calculated on five-digit level of NACE classification by entities statistical institutions and has been used for estimation of different type services.*

#### **Changes in inventories by economic activity**

*Calculation of changes in inventories is based on accounting statement data. For the revision of the estimates of GDP by expenditure, the entities statistical offices have provided detailed data on inventories at the class level (4 digits NACE). Only data for enterprises have been available. Inventories consist of the following categories: finished goods, work in progress, trade*

од сљедећих категорија: готови производи, недовршена производња, трговачка роба, те сировине и материјал.

#### **Индекс потрошачких цијена**

Индекс потрошачких цијена (CPI) је мјера просјека промјена у цијенама у одређеном временском периоду за потрошачку корпу производа и услуга и користи се као мјера инфлације потрошачких цијена у ентитетима и Босни и Херцеговини. Индекс потрошачких цијена је компилиран са подацима који почињу са јануаром 2005. Период који је усвојен као базни за обрачунавање индекса је децембар 2004. Референтна година за израчунавање индекса је 2015=100.

#### **Индекс јединичних вриједности**

Индекс јединичних вриједности (*Paasche tip*) пружа информације о трендовима јединичних увозно извозних вриједности које се пондеришу количинама текућег референтног периода. Индекс јединичних вриједности није прави индекс цијена. На квалитет овог индекса утичу не само промјене цијена које су укључене у јединичне вриједности него и структура и квалитет робе. За потребе националних рачуна индекс јединичних вриједности је израчунат за период 2005 – 2011.

#### **Процјене становништва**

У сврху компилације Бруто домаћег производа према расходном приступу, коришћене су процјене броја становника сачињене од стране БХАС-а. Важно је напоменути да ове процјене популације не исказују исту вриједност која се добије сабирањем процјена сачињених од стране ентитета.

#### **Остали извори**

Поред наведених извора података, коришћени су и многи други извори којима смо располагали.

#### **Извори коришћени за процјене за период 2000 – 2007**

Главни извори података доступни за процјену Бруто домаћег производа према расходном приступу били су: Оутпут по економској активности за период 2000 – 2007

Статистика трговине (државни и регионални подаци) за период 2000 – 2007

Пољопривредна производња (државни и регионални подаци) за период 2000 – 2007

*goods and raw materials and supplies.*

#### **Consumer price indices**

*The Consumer Price Index (CPI) is a measure of the average change in prices over time of a market basket of goods and services and is used as measure of consumer price inflation in the entities and in Bosnia and Herzegovina as a whole. The CPI has been compiled starting with the data for January 2005. The period adopted as the base of calculation for the indices is December 2004. The reference base year for index calculation is 2015=100.*

#### **Export/Import Unit value indices**

*Foreign trade unit value index (Paasche type) provides information on the trends in import and export unit values that are weighted with quantities of the current reference period. The unit value index is not a genuine price index. It is affected not only by changes in the prices included in the unit values, but also by the structure and quality of the goods.*

*For needs of national accounts foreign trade unit value index has been calculated for period 2005 – 2011.*

#### **Population estimation**

*For purposes of GDP compilation by expenditure in final uses, the population estimates made by the BHAS have been used. It is important to mention that these population estimates do not coincide with the aggregate obtained by summing up the respective independent estimates made by the entities.*

#### **Other data sources**

*In addition to above mentioned, also all other available sources of information were used.*

#### **Sources used for estimates for the period 2000–2007**

*The main data sources available for the estimate of the backward series were:  
Output by economic activities for period 2000 - 2007*

*Trade statistics (country and regional data) for period 2000 - 2007*

*Agriculture production (country and regional data) for period 2000 – 2007*

Истраживање о инвестиционим улагањима (државни и регионални подаци) за период 2000–2007  
Реални доходак, за период 2000–2007  
Процјене броја становника, за период 2000–2007

Индекс потрошачких цијена и Индекс малопродајних цијена (државни и регионални подаци) за период 2000–2007

Индекс цијена произвођача (државни и регионални индекс) за период 2000–2007  
Биланс плаћања, подаци Централне банке БиХ.

## МЕТОДЕ

### Издаци потрошње домаћинства

Процјене издатака домаћинства за потрошњу су дјелимично базиране на резултатима истраживања о потрошњи домаћинства, подацима о спољној трговини, домаћој производњи робе и услуга за потрошњу. Процјене за године за који нису били на располагању подаци из Анкете о потрошњи домаћинства, су базиране на подацима о увозу и домаћој производњи и/или екстраполацији процјена за претходне године коришћењем релевантних индикатора. Потрошња домаћинства електричне енергије, гаса и воде базирана је на извјештајима комуналних предузећа.

Процјене потрошње пољопривредних производа базиране су на екстраполацији количина потрошених у претходној години са стопом раста понуде пољопривредних производа и промјена у потрошачким цијенама за одговарајуће производе. Процјене потрошње произведених непрехрамбених и прехрамбених производа базиране су на подацима статистике спољне трговине, извјештајима предузећа о производњи те анкетама о потрошњи домаћинства.

Главни извор за компилацију процјена потрошње услуга су анкете о потрошњи домаћинства и одговарајуће процјене оутпут-а по економској активности компилиране од стране ентитетских завода за статистику и подружнице БХАС-а у Брчко дистрикту. За године када нису расположиви подаци из анкете о потрошњи домаћинства процјене су базиране на екстраполацији процјена претходне године са обимом и индикаторима цијена.

Процјене издатака резидената у иностранству и нерезидената на територији Босне и Херцеговине су добијене из одговарајућих процјена из статистике биланса плаћања компилираних од стране Централне Банке Босне и Херцеговине - ЦББХ.

*Investment survey (country and regional data) for period 2000 - 2007*

*Real income, country data for period 2000 - 2007*

*Population estimates, country data for period 2000 - 2007*

*Consumer price index and Retail price index (county and regional index) for period 2000 - 2007*

*Producer price index (country and regional index) for period 2000 - 2007*

*Balance of payment, Data from Central bank of BiH,*

## METHODS

### Household consumption expenditure

*Estimates of household consumption expenditure are partially based on the results of the household budget survey, data on foreign trade and domestic production of consumer goods and services. Estimates for the years for which no household budget survey data are available, are based on imports and domestic production statistics and/or extrapolation of the previous year estimates using relevant indicators. The household consumption of electricity, gas and water is based on the reports of the utility enterprises.*

*Estimates of consumption of agriculture products are based on the extrapolation of the quantities consumed in previous year by the growth rate of the supply of agriculture products and changes in the consumer prices for the respective products.*

*Estimates of consumption of manufactured non-food and food products are mainly based on data on the supply of these items to the domestic market derived from the foreign trade statistics and the reports of enterprises on production as well as the household budget survey.*

*The main sources for the compilation of the estimates of consumption of services are household budget surveys and the respective estimates of output by economic activity compiled by the entities' institute of statistics and the Brcko branch of the BHAS. Estimates for years when data from HBS were not available, were based on the extrapolation of the previous year estimate by volume and price indicators.*

*Estimates of expenditures of residents abroad and non-residents in the territory of BH were obtained from the respective estimates of the balance of payments statistics compiled by the CBBH.*

Ревизија издатака потрошње домаћинства била је усмјерена на детаљну анализу квалитета расположивих извора података, као и примјењених метода. С обзиром да су на располагању били подаци из три анкете о потрошњи домаћинства, ревизија је била усмјерена и на анализу кретања потрошње за поједине компоненте у периоду од 2004. до 2007. када су спроведене прва и друга анкета о потрошњи домаћинства, па до 2011. када је спроведена трећа анкета. Као додатни извори података коришћени су подаци истраживања која су развијена у претходном периоду.

За потребе анализе припремљене су детаљне табеле за период 2004–2010, које су омогућиле праћење промјена кретања вриједности увезене робе (cif), домаће производње, извоза; промјена обрачунатих редовних и посебних царина и акциза у складу са важећим прописима, промјена у величини обрачунате марже, пореза на промет и пореза на додату вриједност у зависности од прописа који су били у примјени.

С циљем оцјене квалитета реалних промјена у потрошњи домаћинства посебна пажња је посвећена процјенама у сталним цијенама.

### Потрошња не-профитних институција које услуге пружају домаћинствима (NPISH)

Процјене потрошње NPISH су базиране на одговарајућим процјенама оутпут-а за ове институције компилиране од стране ентитетских статистичких институција у оквиру њихових активности на компилацији процјена БДП-а по производном приступу. Оутпут ових институција је мјерен као збир компонента трошкова производње: накнада запосленим, потрошње роба и услуга за производњу, осталих пореза на производе и потрошња фиксног капитала.

У процесу ревизије, анализа обухвата непрофитних институција указала је на потребу елиминисања неких јединица из ове процјене, што је као резултат имало смањење раније сачињених процјена у периоду 2008–2010.

### Издаци за крајњу потрошњу владе

Процјене су базиране на анализама података прикупљених и обрађених од стране статистичких институција Босне и Херцеговине, о извршењу буџета за све владине институција које обухватају, државне, ентитетске, кантоналне, локалне јединице власти и ванбуџетске фондове. Укључени су и издаци здравствених и пензионих фондова.

*The revision of household final consumption expenditure was focused on a detailed analysis of the quality of available data sources, as well as the methods employed. Considering that the data from three household budget surveys were available, the revision focused on the analysis of consumption trends for components of individual consumption in the period from 2004 to 2007, when the first and second survey on household consumption was conducted and from 2007 until 2011 when the third survey was conducted. Data from recently implemented surveys were used as an additional data sources.*

*For analytical purposes tables with very detailed data were prepared for the period 2004 - 2010, enabling the monitoring of changes in the movement of imported goods (cif), domestic production, exports, changes in regular and special customs and excise duties in accordance with applicable regulations, changes in the calculated margin, sales tax and value added tax, depending on the laws that have been in use.*

*In order to evaluate the changes in household consumption in real terms, special attention was paid to the estimates at constant prices.*

### Consumption of non-profit institutions serving households (NPISHs)

*The estimates of consumption of NPISHs are based on the respective estimates of output of these institutions compiled by the entities' statistical institutions within the framework of their work in compiling GDP estimates based on the production approach. Output of these institutions is measured by the sum of the cost components of production, that is, compensation of employees, consumption of goods and services for production, other taxes on production, and consumption of fixed capital)*

*In the revision process, the analysis of non-profit institutions was focused on the coverage of units in the published estimates. The analysis indicated the necessity of eliminating certain units from existing estimates which resulted in a slight reduction of published data.*

### General Government consumption expenditure

*The estimates are based on the analysis of the data collected and processed by the statistical institutions of BiH on the execution of the budgets by all government institutions comprising the state, the entities, cantons, local authorities, and extra budgetary funds. It also includes the expenditures of the health and pension funds.*

Потрошња је мјерена као збир трошкова производње (накнаде запосленим, потрошња роба и услуга за производњу, остали порези на производе и потрошња фиксног капитала). Ревизија података није имала утицај на претходне процјене издатака за крајњу потрошњу домаћинства.

**Процјене бруто инвестиција у стална средства**  
Процјене инвестиција у машине и опрему и моторна возила су добијена из детаљних анализа увоза и домаће производње капиталних роба.

У поступку ревизије имплементирана је нова Комбинована номенклатура (CN) и нова Царинска тарифа БиХ, што је довело до смањења процјена инвестиција у машине и опрему, сачињених раније. Процјене инвестиција у грађевинске пројекте, засноване су на подацима оутпута из рачуна производње, коригованог за вриједност оутпута реализованог у иностранству.

#### Процјене промјена на залихама

Постоје различити извори података о залихама које држе произвођачи, али ни један од њих не обухвата довољно дуг временски период и све економске категорије, осим годишњи финансијски извјештаји предузећа. Остали извори података развијени су тек недавно тако да обухватају само дио активности, односно само податке о готовим производима. Због тога су ове процјене сачињене као разлика између књиговодствене вриједности залиха на почетку и на крају извјештајног периода, само за предузећа. Узимајући у обзир да чак и код скромне инфлације власнички добили могу бити довољно велики да искриве мјерење различитих категорија као што су: производња, доходак, потрошња, штедња и сл; ревидиране процјене промјена на залихама су кориговане елиминисањем власничких добитака (дио промјене у вриједности настала као посљедица промјене цијена у периоду у коме произвођач држи залихе). За обрачун власничких добитака коришћени су индекси произвођачких цијена и индекси потрошачких цијена.

#### Процјене драгоцјености

Процјене улагања у драгоцјености су преузете из података који су прикупљени истраживањем о инвестицијама.

#### Увоз и извоз роба и услуга

Процјене укупног увоза и извоза роба и услуга

*Consumption is measured as the sum of the production costs (compensation of employees, consumption of goods and services for production, other taxes on production, and consumption of fixed capital). Data revision did not have any influence on the previous estimates of general government consumption expenditure.*

#### Estimates of gross fixed capital formation

*Estimates on investment in machinery and equipment and motor vehicles are obtained from the detailed analysis of imports and domestic production of capital goods.*

*In the revision process the new Combined Nomenclature was implemented as well as the new BH Custom tariff causing reduction of investment in machinery and equipment estimated before.*

*Estimates of investment in construction projects are based on value of output in production account, adjusted by value of construction abroad.*

#### Estimates of changes in inventories

*There are different data sources on inventories held by producers but not all of them cover a sufficiently long period of time and all economic activities, except annual financial reports of enterprises. Other data sources developed in most recent periods has only partial coverage of industries and provide only data on finished goods These estimates were taken as the differences between the opening and closing book values reported by enterprises.*

*Taking into account that even with moderate inflation, holding gains can be large enough to distort the measurement of different categories like production, income, expenditure; saving etc. the revised estimates of changes in inventories were adjusted eliminating holding gains (part of the change in value due to changes in prices during the time the inventories are held by producers in the year of reference). For calculation of holding gains Producer price indices and Consumer price indices were used.*

#### Estimates of valuables

*The estimates of investment in valuables were taken from the data collected by investment survey.*

#### Imports and exports of goods and services

*The estimates of total imports and exports of goods and*

су узете из одговарајућих процјена статистике платног биланса плаћања компилиране од стране Централне Банке Босне и Херцеговине. Увоз и извоз услуга, у складу са дефиницијама националних рачуна, не укључује плаћања између резидената и нерезидената, која се односе на примарне дохотке (доходак од имовине и рада). Статистика платног биланса платног је неравно методолошки унапријеђена имплементацијом нових стандардата ММФ-ом приричник, шесто издање (БПМ6) као и имплементацијом препорука техничких мисија ММФ-а. Имплементација новог приручника БПМ 6 у статистику платног биланса, довела је до промјена и у компилацији, а и у представљању података. Нови подаци Биланса плаћања, недавно публиковани, разликују се значајно од раније објављених и имају значајан утицај на компилирање Бруто домаћег производа према расходном приступу. Међу промјенама које су настале у статистици платног биланса треба истаћи имплементацију нето концепта у билежењу података о роби за дораду и ревизију које су настале побољшањем извора и метода. Због тренутног недостатка извора података, ревидиране процјене биланса плаћања су расположиве само од првог квартала 2007. Стога, ревидиране процјене БДП-а су компилиране само од 2007. године.

#### Процјене у сталним цијенама

Процјене БДП-а расходним приступом обрачунате су у цијенама претходне године, што омогућава поређење података између двије године, на квантитативној основи (након елиминисања ефекта промјена у цијенама). Имплицитни дефлатори агрегата и његових компоненти су Раасче-ове врсте, што указује на то да се не одсликава само промјена у цијенама него и промјена у саставу расхода за године које се упоређују. Слиједи опис основних извора и метода кориштених за компоненте крајње потрошње:

#### Издаци за крајњу потрошњу домаћинства:

процјене потрошње пољопривредних производа у цијенама претходне године су добијене ревалоризацијом потрошених количина, коришћењем просјечних цијена претходне године. За све остале ставке које чине потрошњу домаћинства, процјене при сталним цијенама су обрачунате на нивоу 4 цифре COICOP класификације, дефлационирањем одговарајућих вриједности текућих цијена са одговарајућом компонентом Индекса потрошачких цијена (CPI). Издаци резидентних домаћинства у иностранству су дефлационирани релевантним компонентама

*services were taken from the corresponding estimates of balance of payment statistics compiled by the CBBiH. Imports and exports of services, in accordance with the definitions of the national accounts, do not include payments between residents and non-residents related to primary income (income from property and labour). Methodological improvements in the balance of payment statistics were recently implemented with adoption of updated standards given by the IMF Balance of Payment Manual, Sixth edition (BMP 6) as well as the implementation and recommendations made by an IMF's technical assistance mission. Implementation of the new Balance of Payment Manual, sixth edition – BPM6 in the balance of payment statistics caused changes to both the compilation and presentation of the data. The new published data on Balance of payment differ significantly from previously published and have considerable impact on compilation of Gross domestic product by expenditure approach. Among the changes in the balance of payments data it should be noted the implementation of the net concept in recording data on goods for processing and revisions to flows stemming from improved source data and methods. Due to the lack of source data at present, revised estimates of balance of payment flows are available only from the first quarter of 2007. Consequently, revised estimates of GDP have been compiled only from 2007.*

#### Estimates at constant prices

*Estimates of GDP by expenditure were calculated at prices of the previous year, thus allowing the comparison of the data of two consecutive years on a quantitative basis (after eliminating the effect of changes in prices). The implicit deflators of the aggregate and its component are of a Paasche type, which implies that they reflect not only changes in prices but also changes in the composition of the expenditures between the years compared. A description of the main sources and methods by component of final expenditures is as follows:*

#### Household consumption expenditure:

*estimates of consumption of agriculture products at prices of previous year were obtained by revaluating the quantities consumed using the average prices of previous year. For all other items composing the consumption of households, estimates at constant prices were calculated at the four-digit level of the COICOP classification by deflation of the respective current price values with the most appropriate component of the Consumer Price Index (CPI). Expenditures of resident households abroad were deflated by relevant components of the consumer price indices of the countries of main destination of tourism.*



индекса потрошачких цијена за земље које су главне дестинације у туризму. Потрошња нерезидената је дефлационирана са релевантним компонентама CPI -а.

**Издаци за крајњу потрошњу NPISH:** процјене при сталним цијенама су добијене као збир трошкова компоненти потрошње обрачунате у цијенама претходне године, при чему је куповина дефлационирана са општим CPI-ем (индексом потрошачких цијена), а накнаде запосленицима при сталним цијенама су добијене екстраполацијом података из претходне године са промјенама у броју запосленика.

**Издаци за крајњу потрошњу влада:** су добијени као збир компоненти трошкова при сталним цијенама. Набавка роба и услуга је дефлационирана општим CPI-ем (индексом потрошачких цијена), а накнаде за запослене промјенама у броју запослених.

**Бруто инвестиције у стална средства:** Вриједност улагања у машине и опрему у сталним цијенама добијена је дефлационирањем текућих вриједности. Процјене за грађевинске радове (зграде и објекте) су обрачунате дефлационирањем, коришћењем имплицитног дефлатора оутпут-а за грађевинску дјелатност. Машине и опрема произведени у БиХ су дефлационирани одговарајућим индексом произвођачких цијена, а машине и опрема иностраног поријекла су дефлационирани индексом произвођача земаља из којих је опрема увезена, пондерираним учешћем у укупном увозу опреме.

**Драгоцјености:** Вриједност драгоцјености у сталним цијенама добијена је дефлационирањем текуће вриједности индексом потрошачких цијена.

**Извоз и увоз роба и услуга:** За обрачун извоза и увоза роба и услуга у сталним цијенама коришћени су индекси јединичних вриједности, Paasche врсте. Ови индекси су базирани на детаљним подацима спољне трговине кориштени за дефлацију одговарајућих вриједности извоза и увоза у текућим цијенама. Извоз и увоз услуга је дефлациониран одговарајућим индексима цијена.

**Методe кориштене за процјене за период 2000 – 2007** Главна метода коришћена за процјену расходних категорија била је ретраполација података текуће године расположивим индексима волумена и индексима цијена.

*The consumption of non-residents was deflated by relevant components of the CPI.*

*NPISHs consumption expenditure: estimates at constant prices were obtained as the sum of the cost component of consumption recalculated at prices of previous year, where purchases were deflated by the general CPI and remuneration of employees at constant prices are obtained by extrapolation of the previous year data by the change in the number of employees.*

*General government consumption expenditure: were obtained as the sum of the cost component at constant prices. Purchases of goods and services were deflated by the general CPI and the remuneration of employees was based on the changes in the number of employees.*

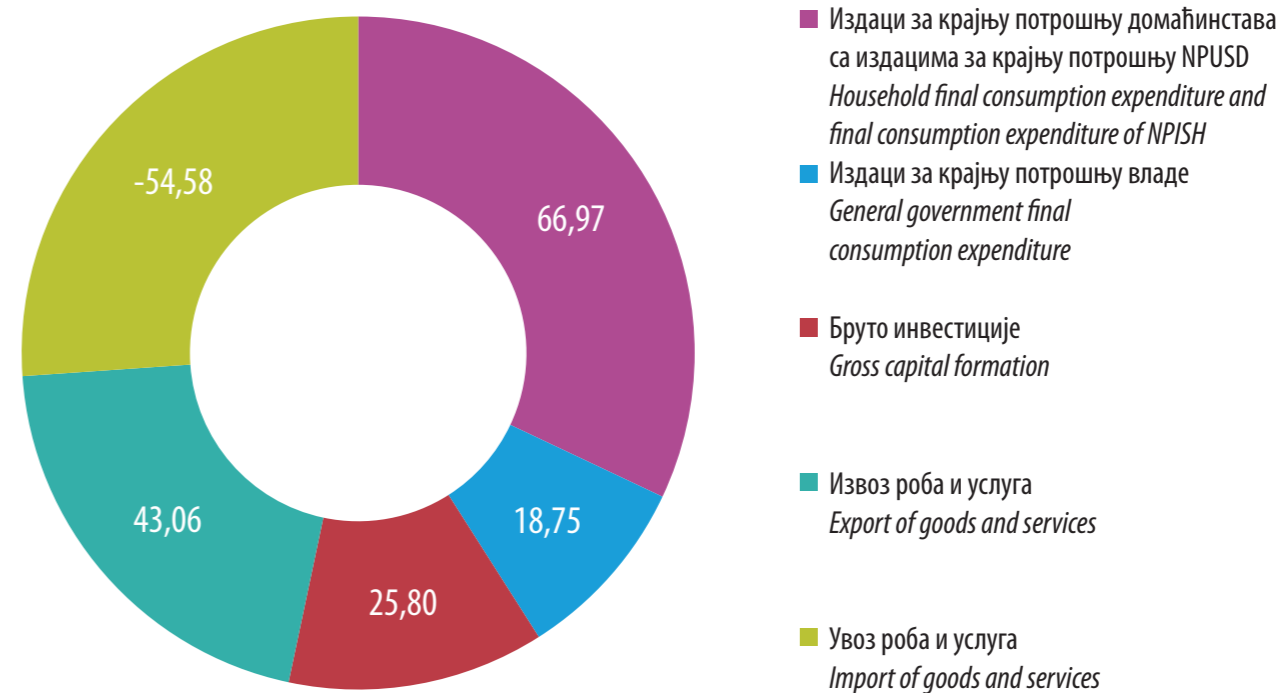
*Gross fixed capital formation: Estimates of construction assets (buildings and structures) were deflated using the implicit deflator of output of the construction industry. Calculations of acquisition of machinery and equipment at constant prices were obtained by deflation of the current values. As the deflator for domestically produced equipment corresponding producer price index was used. Imported machinery and equipment was deflated by producer price index from country of origin, weighted by share in total import of machinery and equipment.*

*Valuables: Estimates of valuables at constant prices were obtained by deflation of the current value by consumer price index.*

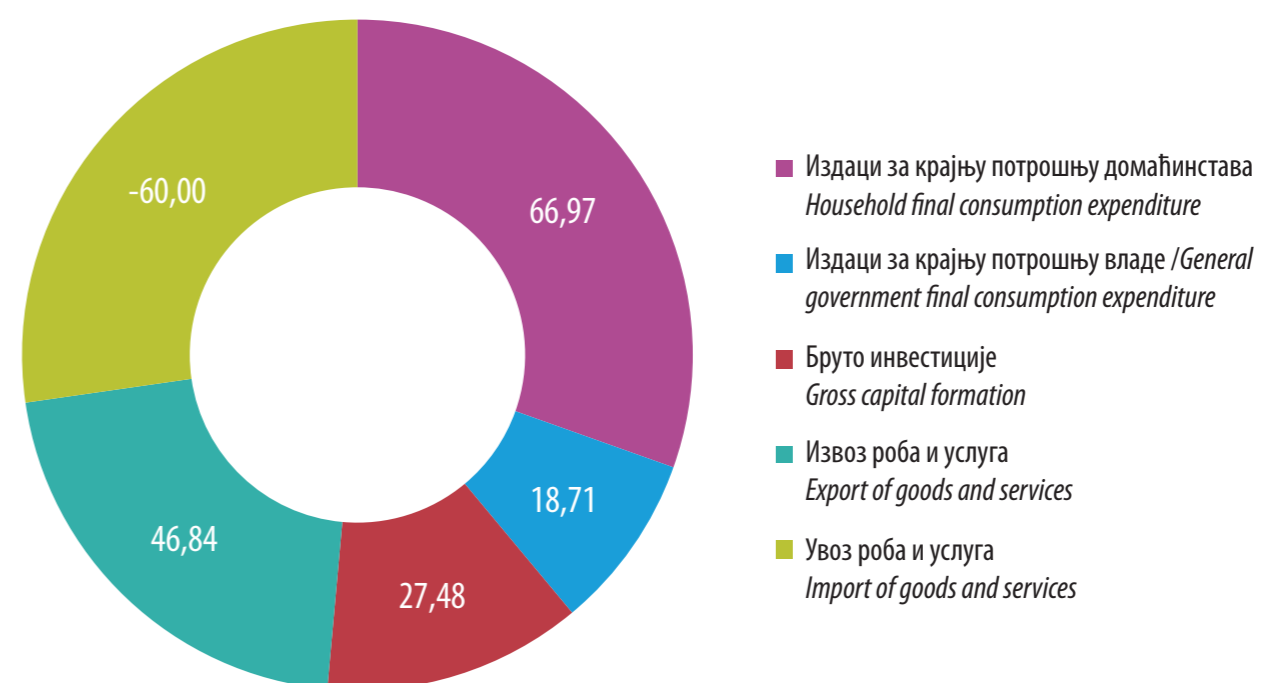
*Exports and imports of goods and services: Unit value indices of a Paasche type for exports and imports were used for the deflation of the respective values of exports and imports at current prices. Exports and imports of services were deflated by price indices.*

*Methods used for estimates for the period 2000 – 2007 The main method used to estimate expenditure categories was retrapolation of current year data to available volume indices and price indices.*

Бруто домаћи производ - расходни метод - текуће цијене 2023  
 Gross domestic product by expenditure - current prices 2023



Бруто домаћи производ - расходни метод - сталне цијене 2023  
 Gross domestic product by expenditure - constant prices 2023



**1.1 БРУТО ДОМАЋИ ПРОИЗВОД ПРЕМА РАСХОДНОМ ПРИСТУПУ, Текуће цијене**

1.1 GROSS DOMESTIC PRODUCT, BY EXPENDITURE APPROACH, Current prices

хиљада КМ /thousand KM

Расходне категорије	2015	2016	2017	2018	2019	2020	2021	2022	2023
Expenditure categories									
<b>Издаци за крајњу потрошњу домаћинства</b> Households final consumption expenditure	<b>22 710 275</b>	<b>23 163 315</b>	<b>23 756 481</b>	<b>24 599 285</b>	<b>25 565 055</b>	<b>24 659 101</b>	<b>26 337 287</b>	<b>30 372 408</b>	<b>33 649 855</b>
<b>Издаци за крајњу потрошњу NPUSD</b> Final consumption expenditure of NPISH	<b>232 057</b>	<b>242 206</b>	<b>254 860</b>	<b>298 975</b>	<b>320 981</b>	<b>320 729</b>	<b>327 321</b>	<b>398 518</b>	<b>460 660</b>
<b>Издаци за крајњу потрошњу владе</b> General government final consumption expenditure	<b>6 355 632</b>	<b>6 328 267</b>	<b>6 413 126</b>	<b>6 672 055</b>	<b>6 927 584</b>	<b>7 206 076</b>	<b>7 594 791</b>	<b>8 513 182</b>	<b>9 547 826</b>
Индивидуална потрошња владе Individual government consumption	3 172 717	3 143 885	3 159 206	3 373 729	3 502 749	3 627 390	3 856 646	4 336 348	4 776 207
Колективна потрошња владе Collective government consumption	3 182 914	3 184 382	3 253 920	3 298 325	3 424 835	3 578 687	3 738 145	4 176 834	4 771 620
<b>Бруто инвестиције</b> Gross capital formation	<b>6 274 568</b>	<b>6 874 709</b>	<b>7 834 473</b>	<b>8 285 227</b>	<b>8 890 322</b>	<b>8 030 468</b>	<b>10 209 975</b>	<b>12 510 058</b>	<b>13 141 094</b>
Бруто инвестиције у стална средства Gross fixed capital formation	6 038 904	6 195 286	6 886 055	7 609 870	8 129 137	7 684 976	8 398 978	10 080 803	11 518 581
Промијена залиха Change in inventories	235 614	677 178	947 986	674 814	760 910	345 327	1 810 000	2 429 086	1 622 424
Драгоцјености Valuables	50	2 245	433	543	275	164	997	169	89
<b>Извоз роба и услуга</b> Export of goods and services	<b>10 158 361</b>	<b>10 867 809</b>	<b>12 824 262</b>	<b>14 250 304</b>	<b>14 328 291</b>	<b>12 012 887</b>	<b>16 763 049</b>	<b>22 036 704</b>	<b>21 930 810</b>
Робе (fob) Goods (fob)	7 196 235	7 699 574	9 340 664	10 418 372	10 179 552	9 423 270	12 710 019	16 367 703	15 506 871
Услуге Services	2 962 126	3 168 235	3 483 599	3 831 932	4 148 739	2 589 617	4 053 030	5 669 000	6 423 939
<b>Увоз роба и услуга (минус)</b> Import of goods and services (minus)	<b>15 383 574</b>	<b>15 839 341</b>	<b>17 911 763</b>	<b>19 159 290</b>	<b>19 494 191</b>	<b>16 644 819</b>	<b>21 105 805</b>	<b>28 236 986</b>	<b>27 798 425</b>
Робе (fob) Goods (fob)	14 371 973	14 788 734	16 757 597	17 939 552	18 142 593	15 690 787	19 880 079	26 551 020	25 765 634
Услуге Services	1 011 601	1 050 607	1 154 165	1 219 738	1 351 598	954 032	1 225 726	1 685 966	2 032 791
<b>Бруто домаћи производ</b> Gross domestic product	<b>30 347 317</b>	<b>31 636 964</b>	<b>33 171 441</b>	<b>34 946 555</b>	<b>36 538 041</b>	<b>35 584 442</b>	<b>40 126 619</b>	<b>45 593 884</b>	<b>50 931 820</b>

**1.2 БРУТО ДОМАЋИ ПРИСТУП ПРЕМА РАСХОДНОМ ПРИСТУПУ, Текуће цијене, Структура**

1.2 GROSS DOMESTIC PRODUCT, BY EXPENDITURE APPROACH, Current prices, structure

%

Расходне категорије	2015	2016	2017	2018	2019	2020	2021	2022	2023
Expenditure categories									
<b>Издаци за крајњу потрошњу домаћинства</b> Households final consumption expenditure	<b>74,83</b>	<b>73,22</b>	<b>71,62</b>	<b>70,39</b>	<b>69,97</b>	<b>69,30</b>	<b>65,64</b>	<b>66,62</b>	<b>66,07</b>
<b>Издаци за крајњу потрошњу NPUSD</b> Final consumption expenditure of NPISH	<b>0,76</b>	<b>0,77</b>	<b>0,77</b>	<b>0,86</b>	<b>0,88</b>	<b>0,90</b>	<b>0,82</b>	<b>0,87</b>	<b>0,90</b>
<b>Издаци за крајњу потрошњу владе</b> General government final consumption expenditure	<b>20,94</b>	<b>20,00</b>	<b>19,33</b>	<b>19,09</b>	<b>18,96</b>	<b>20,25</b>	<b>18,93</b>	<b>18,67</b>	<b>18,75</b>
Индивидуална потрошња владе Individual government consumption	10,45	9,94	9,52	9,65	9,59	10,19	9,61	9,51	9,38
Колективна потрошња владе Collective government consumption	10,49	10,07	9,81	9,44	9,37	10,06	9,32	9,16	9,37
<b>Бруто инвестиције</b> Gross capital formation	<b>20,68</b>	<b>21,73</b>	<b>23,62</b>	<b>23,71</b>	<b>24,33</b>	<b>22,57</b>	<b>25,44</b>	<b>27,44</b>	<b>25,80</b>
Бруто инвестиције у стална средства Gross fixed capital formation	19,90	19,58	20,76	21,78	22,25	21,60	20,93	22,11	22,62
Промијена залиха Change in inventories	0,78	2,14	2,86	1,93	2,08	0,97	4,51	5,33	3,19
Драгоцјености Valuables	0,00	0,01	0,00	0,00	0,00	0,00	0,00	0,00	0,00
<b>Извоз роба и услуга</b> Export of goods and services	<b>33,47</b>	<b>34,35</b>	<b>38,66</b>	<b>40,78</b>	<b>39,21</b>	<b>33,76</b>	<b>41,78</b>	<b>48,33</b>	<b>43,06</b>
Робе (fob) Goods (fob)	23,71	24,34	28,16	29,81	27,86	26,48	31,67	35,90	30,45
Услуге Services	9,76	10,01	10,50	10,97	11,35	7,28	10,10	12,43	12,61
<b>Увоз роба и услуга (минус)</b> Import of goods and services (minus)	<b>50,69</b>	<b>50,07</b>	<b>54,00</b>	<b>54,82</b>	<b>53,35</b>	<b>46,78</b>	<b>52,60</b>	<b>61,93</b>	<b>54,58</b>
Робе (fob) Goods (fob)	47,36	46,75	50,52	51,33	49,65	44,09	49,54	58,23	50,59
Услуге Services	3,33	3,32	3,48	3,49	3,70	2,68	3,05	3,70	3,99
<b>Бруто домаћи производ</b> Gross domestic product	<b>100,00</b>	<b>100,00</b>	<b>100,00</b>	<b>100,00</b>	<b>100,00</b>	<b>100,00</b>	<b>100,00</b>	<b>100,00</b>	<b>100,00</b>

**2.1 БРУТО ДОМАЋИ ПРИСТУП ПРЕМА РАСХОДНОМ ПРИСТУПУ, Сталне цијене (у цијенама претходне године)**

2.1 GROSS DOMESTIC PRODUCT, BY EXPENDITURE APPROACH, at constant prices (at prices of previous year)

хиљада KM/thousand KM

Расходне категорије	2015	2016	2017	2018	2019	2020	2021	2022	2023
Expenditure categories									
<b>Издаци за крајњу потрошњу домаћинства</b> Households final consumption expenditure	<b>22 843 888</b>	<b>23 202 544</b>	<b>23 486 155</b>	<b>24 236 892</b>	<b>25 153 345</b>	<b>24 661 694</b>	<b>25 702 628</b>	<b>26 816 096</b>	<b>30 681 877</b>
<b>Издаци за крајњу потрошњу NPUSD</b> Final consumption expenditure of NPISH	<b>234 557</b>	<b>244 694</b>	<b>252 133</b>	<b>295 880</b>	<b>319 655</b>	<b>324 463</b>	<b>321 283</b>	<b>348 547</b>	<b>429 780</b>
<b>Издаци за крајњу потрошњу владе</b> General government final consumption expenditure	<b>6 327 185</b>	<b>6 348 073</b>	<b>6 416 338</b>	<b>6 497 216</b>	<b>6 739 208</b>	<b>7 033 518</b>	<b>7 412 247</b>	<b>7 695 028</b>	<b>8 693 888</b>
Индивидуална потрошња владе Individual government consumption	3 154 014	3 148 446	3 167 194	3 331 320	3 441 460	3 536 990	3 772 844	3 881 484	4 343 655
Колективна потрошња владе Collective government consumption	3 173 171	3 199 627	3 249 144	3 165 896	3 297 747	3 496 528	3 639 404	3 813 544	4 350 233
<b>Бруто инвестиције</b> Gross capital formation	<b>6 345 963</b>	<b>7 054 038</b>	<b>7 657 257</b>	<b>8 180 531</b>	<b>8 811 469</b>	<b>8 141 163</b>	<b>9 850 775</b>	<b>10 451 848</b>	<b>12 766 621</b>
Бруто инвестиције у стална средства Gross fixed capital formation	6 107 918	6 367 058	6 682 104	7 442 736	8 054 523	7 792 006	8 074 940	8 424 441	11 296 682
Промена залиха Change in inventories	237 994	684 710	974 726	737 259	756 673	348 992	1 774 858	2 027 259	1 469 855
Драгоцјености Valuables	51	2 270	427	535	273	166	978	148	84
<b>Извоз роба и услуга</b> Export of goods and services	<b>10 208 686</b>	<b>11 109 984</b>	<b>12 152 493</b>	<b>13 757 671</b>	<b>14 322 181</b>	<b>12 201 635</b>	<b>15 062 154</b>	<b>18 739 202</b>	<b>21 761 839</b>
Робе (fob) Goods (fob)	7 216 640	7 906 863	8 884 577	9 979 283	10 195 725	9 584 505	11 096 577	13 551 323	15 818 495
Услуге Services	2 992 046	3 203 121	3 267 916	3 778 388	4 126 456	2 617 131	3 965 577	5 187 879	5 943 343
<b>Увоз роба и услуга (минус)</b> Import of goods and services (minus)	<b>15 750 742</b>	<b>16 490 388</b>	<b>17 051 237</b>	<b>18 618 753</b>	<b>19 411 183</b>	<b>16 877 121</b>	<b>20 073 271</b>	<b>22 420 587</b>	<b>27 875 723</b>
Робе (fob) Goods (fob)	14 734 057	15 428 096	15 909 743	17 417 041	18 070 312	15 923 267	18 879 467	20 942 447	26 104 999
Услуге Services	1 016 685	1 062 292	1 141 495	1 201 712	1 340 871	953 854	1 193 804	1 478 140	1 770 724
<b>Бруто домаћи производ</b> Gross domestic product	<b>30 209 538</b>	<b>31 468 944</b>	<b>32 913 138</b>	<b>34 349 437</b>	<b>35 934 675</b>	<b>35 485 352</b>	<b>38 275 816</b>	<b>41 630 133</b>	<b>46 458 282</b>

**2.2 БРУТО ДОМАЋИ ПРОИЗВОД ПРЕМА РАСХОДНОМ ПРИСТУПУ, Сталне цијене, структура**

2.2 GROSS DOMESTIC PRODUCT, BY EXPENDITURE APPROACH, At constant prices, structure

%

Расходне категорије	2015	2016	2017	2018	2019	2020	2021	2022	2023
Expenditure categories									
<b>Издаци за крајњу потрошњу домаћинства</b> Households final consumption expenditure	<b>75,62</b>	<b>73,73</b>	<b>71,36</b>	<b>70,56</b>	<b>70,00</b>	<b>69,50</b>	<b>67,15</b>	<b>64,42</b>	<b>66,04</b>
<b>Издаци за крајњу потрошњу NPUSD</b> Final consumption expenditure of NPISH	<b>0,78</b>	<b>0,78</b>	<b>0,77</b>	<b>0,86</b>	<b>0,89</b>	<b>0,91</b>	<b>0,84</b>	<b>0,84</b>	<b>0,93</b>
<b>Издаци за крајњу потрошњу владе</b> General government final consumption expenditure	<b>20,94</b>	<b>20,17</b>	<b>19,49</b>	<b>18,92</b>	<b>18,75</b>	<b>19,82</b>	<b>19,37</b>	<b>18,48</b>	<b>18,71</b>
Индивидуална потрошња владе Individual government consumption	10,44	10,00	9,62	9,70	9,58	9,97	9,86	9,32	9,35
Колективна потрошња владе Collective government consumption	10,50	10,17	9,87	9,22	9,18	9,85	9,51	9,16	9,36
<b>Бруто инвестиције</b> Gross capital formation	<b>21,01</b>	<b>22,42</b>	<b>23,27</b>	<b>23,82</b>	<b>24,52</b>	<b>22,94</b>	<b>25,74</b>	<b>25,11</b>	<b>27,48</b>
Бруто инвестиције у стална средства Gross fixed capital formation	20,22	20,23	20,30	21,67	22,41	21,96	21,10	20,24	24,32
Промена залиха Change in inventories	0,79	2,18	2,96	2,15	2,11	0,98	4,64	4,87	3,16
Драгоцјености Valuables	0,00	0,01	0,00	0,00	0,00	0,00	0,00	0,00	0,00
<b>Извоз роба и услуга</b> Export of goods and services	<b>33,79</b>	<b>35,30</b>	<b>36,92</b>	<b>40,05</b>	<b>39,86</b>	<b>34,38</b>	<b>39,35</b>	<b>45,01</b>	<b>46,84</b>
Робе (fob) Goods (fob)	23,89	25,13	26,99	29,05	28,37	27,01	28,99	32,55	34,05
Услуге Services	9,90	10,18	9,93	11,00	11,48	7,38	10,36	12,46	12,79
<b>Увоз роба и услуга (минус)</b> Import of goods and services (minus)	<b>52,14</b>	<b>52,40</b>	<b>51,81</b>	<b>54,20</b>	<b>54,02</b>	<b>47,56</b>	<b>52,44</b>	<b>53,86</b>	<b>60,00</b>
Робе (fob) Goods (fob)	48,77	49,03	48,34	50,71	50,29	44,87	49,32	50,31	56,19
Услуге Services	3,37	3,38	3,47	3,50	3,73	2,69	3,12	3,55	3,81
<b>Бруто домаћи производ</b> Gross domestic product	<b>100,00</b>	<b>100,00</b>	<b>100,00</b>	<b>100,00</b>	<b>100,00</b>	<b>100,00</b>	<b>100,00</b>	<b>100,00</b>	<b>100,00</b>

**3.1 БРУТО ДОМАЋИ ПРОИЗВОД ПРЕМА РАСХОДНОМ ПРИСТУПУ, Номинални индекси**  
(претходна година = 100)

3.1. GROSS DOMESTIC PRODUCT, BY EXPENDITURE APPROACH, Nominal indicies (previous year = 100)

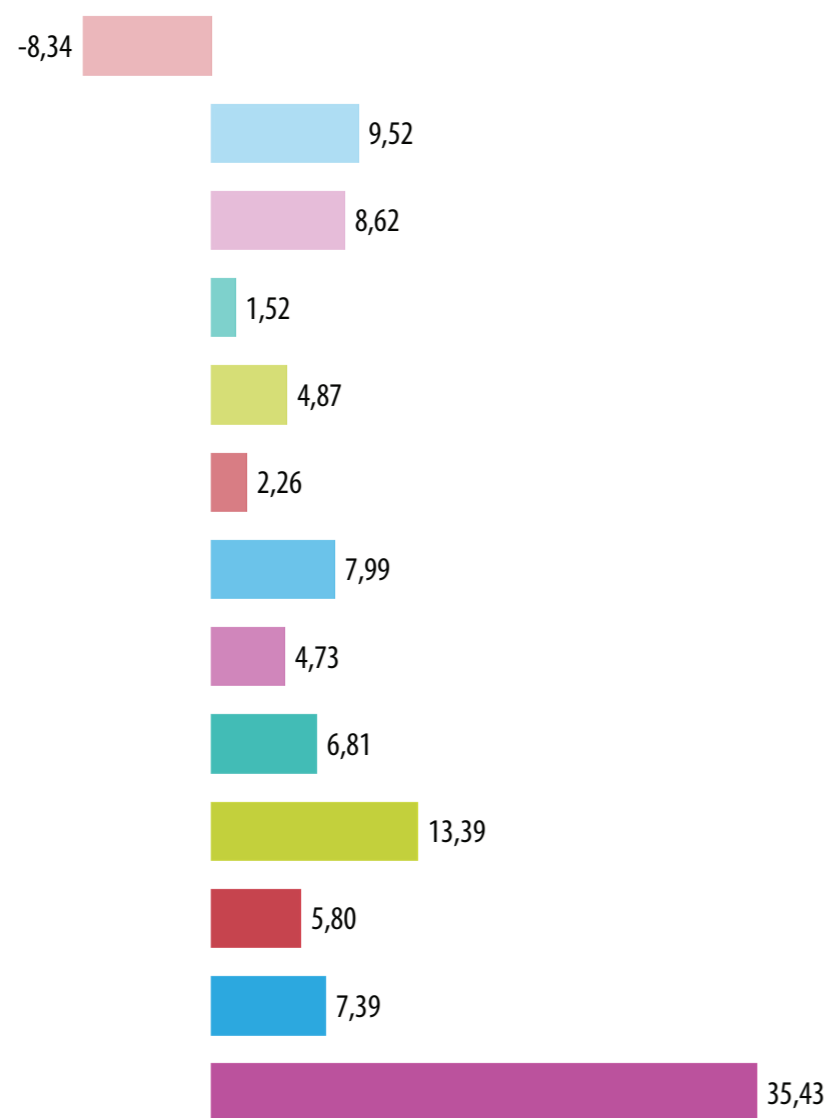
Расходне категорије	2015	2016	2017	2018	2019	2020	2021	2022	2023
Expenditure categories									
<b>Издаци за крајњу потрошњу домаћинства</b> Households final consumption expenditure	<b>101,15</b>	<b>101,99</b>	<b>102,56</b>	<b>103,55</b>	<b>103,93</b>	<b>96,46</b>	<b>106,81</b>	<b>115,32</b>	<b>110,79</b>
<b>Издаци за крајњу потрошњу NPUSD</b> Final consumption expenditure of NPISH	<b>102,09</b>	<b>104,37</b>	<b>105,22</b>	<b>117,31</b>	<b>107,36</b>	<b>99,92</b>	<b>102,06</b>	<b>121,75</b>	<b>115,59</b>
<b>Издаци за крајњу потрошњу владе</b> General government final consumption expenditure	<b>101,62</b>	<b>99,57</b>	<b>101,34</b>	<b>104,04</b>	<b>103,83</b>	<b>104,02</b>	<b>105,39</b>	<b>112,09</b>	<b>112,15</b>
Индивидуална потрошња владе Individual government consumption	101,36	99,09	100,49	106,79	103,82	103,56	106,32	112,44	110,14
Колективна потрошња владе Collective government consumption	101,88	100,05	102,18	101,36	103,84	104,49	104,46	111,74	114,24
<b>Бруто инвестиције</b> Gross capital formation	<b>101,81</b>	<b>109,56</b>	<b>113,96</b>	<b>105,75</b>	<b>107,30</b>	<b>90,33</b>	<b>127,14</b>	<b>122,53</b>	<b>105,04</b>
Бруто инвестиције у стална средства Gross fixed capital formation	96,42	102,59	111,15	110,51	106,82	94,54	109,29	120,02	114,26
Промена залиха Change in inventories	-	-	-	-	-	-	-	-	-
Драгоцјености Valuables	9,26	-	19,29	125,40	50,64	59,64	607,93	16,95	52,66
<b>Извоз роба и услуга</b> Export of goods and services	<b>109,24</b>	<b>106,98</b>	<b>118,00</b>	<b>111,12</b>	<b>100,55</b>	<b>83,84</b>	<b>139,54</b>	<b>131,46</b>	<b>99,52</b>
Робе (fob) Goods (fob)	105,10	106,99	121,31	111,54	97,71	92,57	134,88	128,78	94,74
Услуге Services	120,81	106,96	109,95	110,00	108,27	62,42	156,51	139,87	113,32
<b>Увоз роба и услуга (минус)</b> Import of goods and services (minus)	<b>99,41</b>	<b>102,96</b>	<b>113,08</b>	<b>106,96</b>	<b>101,75</b>	<b>85,38</b>	<b>126,80</b>	<b>133,79</b>	<b>98,45</b>
Робе (fob) Goods (fob)	97,63	102,90	113,31	107,05	101,13	86,49	126,70	133,56	97,04
Услуге Services	134,13	103,86	109,86	105,68	110,81	70,59	128,48	137,55	120,57
<b>Бруто домаћи производ</b> Gross domestic product	<b>104,94</b>	<b>104,25</b>	<b>104,85</b>	<b>105,35</b>	<b>104,55</b>	<b>97,39</b>	<b>112,76</b>	<b>113,63</b>	<b>111,71</b>

**3.2 БРУТО ДОМАЋИ ПРОИЗВОД ПРЕМА РАСХОДНОМ ПРИСТУПУ, Реални индекси**

3.2. GROSS DOMESTIC PRODUCT, BY EXPENDITURE APPROACH, real indicies

Расходне категорије	2015	2016	2017	2018	2019	2020	2021	2022	2023
Expenditure categories									
<b>Издаци за крајњу потрошњу домаћинства</b> Households final consumption expenditure	<b>101,75</b>	<b>102,17</b>	<b>101,39</b>	<b>102,02</b>	<b>102,25</b>	<b>96,47</b>	<b>104,23</b>	<b>101,82</b>	<b>101,02</b>
<b>Издаци за крајњу потрошњу NPUSD</b> Final consumption expenditure of NPISH	<b>103,19</b>	<b>105,45</b>	<b>104,10</b>	<b>116,10</b>	<b>106,92</b>	<b>101,08</b>	<b>100,17</b>	<b>106,48</b>	<b>107,84</b>
<b>Издаци за крајњу потрошњу владе</b> General government final consumption expenditure	<b>101,16</b>	<b>99,88</b>	<b>101,39</b>	<b>101,31</b>	<b>101,01</b>	<b>101,53</b>	<b>102,86</b>	<b>101,32</b>	<b>102,12</b>
Индивидуална потрошња владе Individual government consumption	100,76	99,24	100,74	105,45	102,01	100,98	104,01	100,64	100,17
Колективна потрошња владе Collective government consumption	101,57	100,53	102,03	97,29	99,98	102,09	101,70	102,02	104,15
<b>Бруто инвестиције</b> Gross capital formation	<b>102,97</b>	<b>112,42</b>	<b>111,38</b>	<b>104,42</b>	<b>106,35</b>	<b>91,57</b>	<b>122,67</b>	<b>102,37</b>	<b>102,05</b>
Бруто инвестиције у стална средства Gross fixed capital formation	97,52	105,43	107,86	108,08	105,84	95,85	105,07	100,30	112,06
Промена залиха Change in inventories	-	-	-	-	-	-	-	-	-
Драгоцјености Valuables	9,44	-	19,04	123,65	50,28	60,27	596,11	14,87	49,63
<b>Извоз роба и услуга</b> Export of goods and services	<b>109,78</b>	<b>109,37</b>	<b>111,82</b>	<b>107,28</b>	<b>100,50</b>	<b>85,16</b>	<b>125,38</b>	<b>111,79</b>	<b>98,75</b>
Робе (fob) Goods (fob)	105,40	109,87	115,39	106,84	97,86	94,15	117,76	106,62	96,64
Услуге Services	122,03	108,14	103,15	108,46	107,69	63,08	153,13	128,00	104,84
<b>Увоз роба и услуга (минус)</b> Import of goods and services (minus)	<b>101,78</b>	<b>107,19</b>	<b>107,65</b>	<b>103,95</b>	<b>101,31</b>	<b>86,58</b>	<b>120,60</b>	<b>106,23</b>	<b>98,72</b>
Робе (fob) Goods (fob)	100,09	107,35	107,58	103,94	100,73	87,77	120,32	105,34	98,32
Услуге Services	134,80	105,01	108,65	104,12	109,93	70,57	125,13	120,59	105,03
<b>Бруто домаћи производ</b> Gross domestic product	<b>104,46</b>	<b>103,70</b>	<b>104,03</b>	<b>103,55</b>	<b>102,83</b>	<b>97,12</b>	<b>107,56</b>	<b>103,75</b>	<b>101,90</b>

Издаци за крајњу потрошњу домаћинства 2023. према COICOP  
Households final consumption expenditure 2023 by COICOP



- Храна и безалкохолна пића / Food and non-alcoholic beverages
- Остала добра и услуге / Miscellaneous goods and services
- Становање / Housing
- Образовање / Education
- Намјештај / Furnishing
- Комуникације / Communications
- Транспорт / Transport
- Алкохолна пића, дуван / Alcoholic beverages, tobacco
- Ресторани и хотели / Restaurants and hotels
- Одјећа и обућа / Clothing and footwear
- Здравство / Health
- Реакција и култура / Recreation and culture
- Нето куповине у иностранству / Net purchases abroad

4.1 ИЗДАЦИ ЗА КРАЈЊУ ПОТРОШЊУ ДОМАЋИНСТАВА, Текуће цијене  
4.1 HOUSEHOLDS FINAL CONSUMPTION EXPENDITURE, Current prices

хиљада KM/thousand KM

Код Code	COICOP	2015	2016	2017	2018	2019	2020	2021	2022	2023
01	Храна и безалкохолна пића / Food and non-alcoholic beverages	7 446 691	7 390 634	7 500 351	7 621 110	8 044 133	8 121 186	8 674 468	10 495 004	11 923 465
02	Алкохолна пића, дуван и наркотици / Alcoholic beverages, tobacco and narcotics	1 752 467	1 877 284	1 930 595	2 101 835	2 182 091	2 217 319	2 286 185	2 338 226	2 485 568
03	Одјећа и обућа / Clothing and footwear	1 097 044	1 123 919	1 159 839	1 199 930	1 284 413	1 098 115	1 336 873	1 764 254	1 951 631
04	Становање, вода, електрична енергија; гас и остала горива / Housing, water, electricity, gas and other fuels	3 289 267	3 341 155	3 482 511	3 613 981	3 681 177	3 705 372	3 809 354	4 222 356	4 505 571
05	Намјештај и рутинско одржавање стана / Furnishing, household equip. and routine household maintenance	1 444 293	1 514 544	1 502 558	1 588 292	1 710 655	1 510 052	1 833 584	2 106 825	2 292 193
06	Здравство / Health	944 421	970 178	983 732	1 001 542	1 077 129	1 122 627	1 328 193	1 406 701	1 590 799
07	Транспорт / Transport	2 105 638	2 040 701	2 154 697	2 383 903	2 508 876	1 620 935	1 966 805	2 566 019	2 688 482
08	Комуникације / Communication	699 563	679 562	662 659	672 399	674 004	660 296	687 246	719 599	760 710
09	Рекреација и култура / Recreation and culture	1 141 618	1 177 789	1 210 892	1 233 622	1 289 007	1 074 307	1 251 699	1 476 505	1 640 292
10	Образовање / Education	331 224	330 627	332 149	345 631	366 647	371 656	392 238	452 508	511 448
11	Ресторани и хотели / Restaurants and hotels	1 694 203	1 758 869	1 939 498	2 011 029	2 138 815	1 546 212	1 939 415	2 574 471	2 901 899
12	Остала добра и услуге / Miscellaneous goods and serv.	1 791 165	2 091 235	2 141 820	2 178 367	2 259 407	2 062 732	2 170 704	2 472 116	3 203 083
	Нето куповине у иностранству (минус) / Net purchases abroad (minus)	1 027 319	1 133 183	1 244 820	1 352 356	1 651 299	451 707	1 339 478	2 222 176	2 805 287
	<b>Издаци за крајњу потрошњу домаћинства - национални концепт</b> / Households final consumption expenditure - national concept	<b>22 710 275</b>	<b>23 163 315</b>	<b>23 756 481</b>	<b>24 599 285</b>	<b>25 565 055</b>	<b>24 659 101</b>	<b>26 337 287</b>	<b>30 372 408</b>	<b>33 649 855</b>

4.2 ИЗДАЦИ ЗА КРАЈЊУ ПОТРОШЊУ ДОМАЋИНСТАВА, Текуће цијене, Структура  
4.2 HOUSEHOLDS FINAL CONSUMPTION EXPENDITURE, Current prices, structure

Kod Code	COICOP	2015	2016	2017	2018	2019	2020	2021	2022	2023
01	Храна и безалкохолан пића /Food and non-alcoholic beverages	32,79	31,91	31,57	30,98	31,47	32,93	32,94	34,55	35,43
02	Алкохолна пића, дуван и наркотици /Alcoholic beverages, tobacco and narcotics	7,72	8,10	8,13	8,54	8,54	8,99	8,68	7,70	7,39
03	Одјећа и обућа /Clothing and footwear	4,83	4,85	4,88	4,88	5,02	4,45	5,08	5,81	5,80
04	Становање, вода, електрична енергија; гас и остала горива /Housing, water, electricity, gas and other fuels	14,48	14,42	14,66	14,69	14,40	15,03	14,46	13,90	13,39
05	Намјештај и рутинско одржавање стана /Furnishing, household equip. and routine household maintenance	6,36	6,54	6,32	6,46	6,69	6,12	6,96	6,94	6,81
06	Здравство /Health	4,16	4,19	4,14	4,07	4,21	4,55	5,04	4,63	4,73
07	Транспорт /Transport	9,27	8,81	9,07	9,69	9,81	6,57	7,47	8,45	7,99
08	Комуникације /Communication	3,08	2,93	2,79	2,73	2,64	2,68	2,61	2,37	2,26
09	Рекреација и култура /Recreation and culture	5,03	5,08	5,10	5,01	5,04	4,36	4,75	4,86	4,87
10	Образовање /Education	1,46	1,43	1,40	1,41	1,43	1,51	1,49	1,49	1,52
11	Ресторани и хотели /Restaurants and hotels	7,46	7,59	8,16	8,18	8,37	6,27	7,36	8,48	8,62
12	Остала добра и услуге /Miscellaneous goods and serv.	7,89	9,03	9,02	8,86	8,84	8,36	8,24	8,14	9,52
	Нето куповине у иностранству (минус) /Net purchases abroad (minus)	4,52	4,89	5,24	5,50	6,46	1,83	5,09	7,32	8,34
	Издаци за крајњу потрошњу домаћинства - национални концепт /Households final consumption expenditure - national concept	100,00	100,00	100,00	100,00	100,00	100,00	100,00	100,00	100,00

5.1 ИЗДАЦИ ЗА КРАЈЊУ ПОТРОШЊУ ДОМАЋИНСТАВА, Сталне цијене (у цијенама претходне године) /5.1 HOUSEHOLDS FINAL CONSUMPTION EXPENDITURE, At constant prices (at prices of previous year)

Kod Code	COICOP	2015	2016	2017	2018	2019	2020	2021	2022	2023
01	Храна и безалкохолан пића /Food and non-alcoholic beverages	7 509 261	7 498 145	7 397 589	7 597 597	7 924 070	8 038 205	8 424 923	8 723 992	10 554 615
02	Алкохолна пића, дуван и наркотици /Alcoholic beverages, tobacco and narcotics	1 639 652	1 748 953	1 836 939	1 939 785	2 062 097	2 116 287	2 241 502	2 303 334	2 373 185
03	Одјећа и обућа /Clothing and footwear	1 183 607	1 136 713	1 145 515	1 183 816	1 276 826	1 209 822	1 310 896	1 553 376	1 839 826
04	Становање, вода, електрична енергија; гас и остала горива /Housing, water, electricity, gas and other fuels	3 267 118	3 297 901	3 457 943	3 578 212	3 584 902	3 672 354	3 723 032	3 820 891	4 086 023
05	Намјештај и рутинско одржавање стана /Furnishing, household equip. and routine household maintenance	1 450 105	1 528 521	1 508 900	1 609 173	1 713 248	1 528 339	1 824 506	1 972 466	2 152 086
06	Здравство /Health	934 209	966 510	976 965	986 349	1 064 564	1 105 072	1 313 804	1 387 960	1 551 084
07	Транспорт /Transport	2 211 209	2 116 597	2 048 841	2 268 037	2 450 289	1 734 008	1 884 112	2 130 247	2 542 193
08	Комуникације /Communication	697 855	686 077	656 855	677 361	672 746	655 812	687 244	712 547	747 179
09	Рекреација и култура /Recreation and culture	1 148 233	1 184 370	1 203 180	1 217 147	1 268 308	1 078 657	1 249 379	1 368 417	1 547 138
10	Образовање /Education	324 595	327 006	329 919	345 517	365 299	371 129	382 498	404 116	470 277
11	Ресторани и хотели /Restaurants and hotels	1 689 778	1 756 606	1 937 029	2 008 149	2 118 905	1 547 830	1 905 534	2 389 109	2 666 281
12	Остала добра и услуге /Miscellaneous goods and serv.	1 812 383	2 083 828	2 235 286	2 290 768	2 286 980	2 054 338	2 106 245	2 188 158	2 769 447
	Нето куповине у иностранству (минус) /Net purchases abroad (minus)	1 024 116	1 128 683	1 248 805	1 465 018	1 634 888	450 158	1 351 047	2 138 516	2 617 459
	Издаци за крајњу потрошњу домаћинства - национални концепт /Households final consumption expenditure - national concept	22 843 888	23 202 544	23 486 155	24 236 892	25 153 345	24 661 694	25 702 628	26 816 096	30 681 877

5.2 ИЗДАЦИ ЗА КРАЈЊУ ПОТРОШЊУ ДОМАЋИНСТАВА, Сталне цијене, структура  
5.2 HOUSEHOLDS FINAL CONSUMPTION EXPENDITURE, At constant prices, structure

%

Код Code	СОИСОР	2015	2016	2017	2018	2019	2020	2021	2022	2023
01	Храна и безалкохолан пића / Food and non-alcoholic beverages	32,87	32,32	31,50	31,35	31,50	32,59	32,78	32,53	34,40
02	Алкохолна пића, дуван и наркотици / Alcoholic beverages, tobacco and narcotics	7,18	7,54	7,82	8,00	8,20	8,58	8,72	8,59	7,73
03	Одјећа и обућа / Clothing and footwear	5,18	4,90	4,88	4,88	5,08	4,91	5,10	5,79	6,00
04	Становање, вода, електрична енергија; гас и остала горива / Housing, water, electricity, gas and other fuels	14,30	14,21	14,72	14,76	14,25	14,89	14,49	14,25	13,32
05	Намјештај и рутинско одржавање стана / Furnishing, household equip. and routine household maintenance	6,35	6,59	6,42	6,64	6,81	6,20	7,10	7,36	7,01
06	Здравство / Health	4,09	4,17	4,16	4,07	4,23	4,48	5,11	5,18	5,06
07	Транспорт / Transport	9,68	9,12	8,72	9,36	9,74	7,03	7,33	7,94	8,29
08	Комуникације / Communication	3,05	2,96	2,80	2,79	2,67	2,66	2,67	2,66	2,44
09	Рекреација и култура / Recreation and culture	5,03	5,10	5,12	5,02	5,04	4,37	4,86	5,10	5,04
10	Образовање / Education	1,42	1,41	1,40	1,43	1,45	1,50	1,49	1,51	1,53
11	Ресторани и хотели / Restaurants and hotels	7,40	7,57	8,25	8,29	8,42	6,28	7,41	8,91	8,69
12	Остала добра и услуге / Miscellaneous goods and serv.	7,93	8,98	9,52	9,45	9,09	8,33	8,19	8,16	9,03
	Нето куповине у иностранству (минус) / Net purchases abroad (minus)	4,48	4,86	5,32	6,04	6,50	1,83	5,26	7,97	8,53
	Издаци за крајњу потрошњу домаћинстава - национални концепт / Households final consumption expenditure - national concept	100,00	100,00	100,00	100,00	100,00	100,00	100,00	100,00	100,00

6.1 ИЗДАЦИ ЗА КРАЈЊУ ПОТРОШЊУ ДОМАЋИНСТАВА, Номинални индекс (претходна година =100)  
6.1 HOUSEHOLDS FINAL CONSUMPTION EXPENDITURE, Nominal indices (previous year = 100)

Код Code	СОИСОР	2015	2016	2017	2018	2019	2020	2021	2022	2023
01	Храна и безалкохолан пића / Food and non-alcoholic beverages	100,38	99,25	101,48	101,61	105,55	100,96	106,81	120,99	113,61
02	Алкохолна пића, дуван и наркотици / Alcoholic beverages, tobacco and narcotics	106,66	107,12	102,84	108,87	103,82	101,61	103,11	102,28	106,30
03	Одјећа и обућа / Clothing and footwear	103,72	102,45	103,20	103,46	107,04	85,50	121,74	131,97	110,62
04	Становање, вода, електрична енергија; гас и остала горива / Housing, water, electricity, gas and other fuels	101,84	101,58	104,23	103,78	101,86	100,66	102,81	110,84	106,71
05	Намјештај и рутинско одржавање стана / Furnishing, household equip. and routine household maintenance	102,40	104,86	99,21	105,71	107,70	88,27	121,43	114,90	108,80
06	Здравство / Health	103,50	102,73	101,40	101,81	107,55	104,22	118,31	105,91	113,09
07	Транспорт / Transport	96,90	96,92	105,59	110,64	105,24	64,61	121,34	130,47	104,77
08	Комуникације / Communication	98,20	97,14	97,51	101,47	100,24	97,97	104,08	104,71	105,71
09	Рекреација и култура / Recreation and culture	100,06	103,17	102,81	101,88	104,49	83,34	116,51	117,96	111,09
10	Образовање / Education	101,46	99,82	100,46	104,06	106,08	101,37	105,54	115,37	113,03
11	Ресторани и хотели / Restaurants and hotels	107,04	103,82	110,27	103,69	106,35	72,29	125,43	132,74	112,72
12	Остала добра и услуге / Miscellaneous goods and serv.	103,45	116,75	102,42	101,71	103,72	91,30	105,23	113,89	129,57
	Нето куповине у иностранству (минус) / Net purchases abroad (minus)	115,78	110,30	109,85	108,64	122,11	27,35	296,54	165,90	126,24
	Издаци за крајњу потрошњу домаћинстава - национални концепт / Households final consumption expenditure - national concept	101,15	101,99	102,56	103,55	103,93	96,46	106,81	115,32	110,79

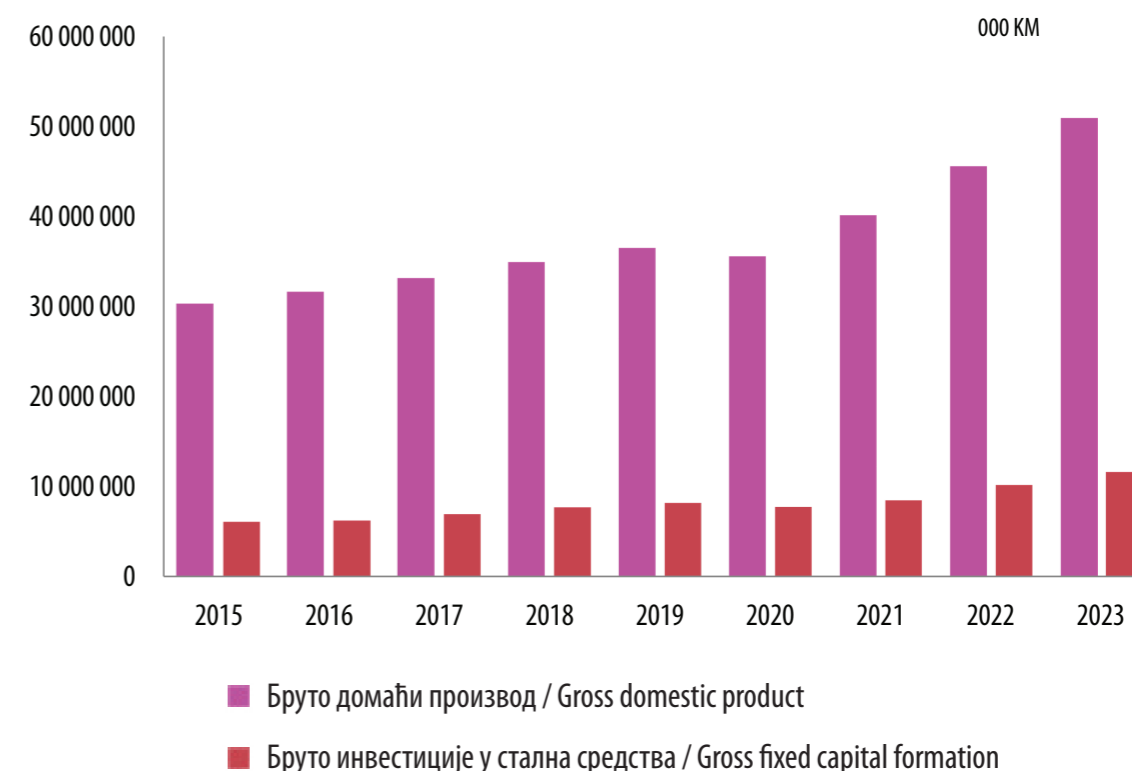


**6.2 ИЗДАЦИ ЗА КРАЈЊУ ПОТРОШЊУ ДОМАЋИНСТАВА, Реални индекси**

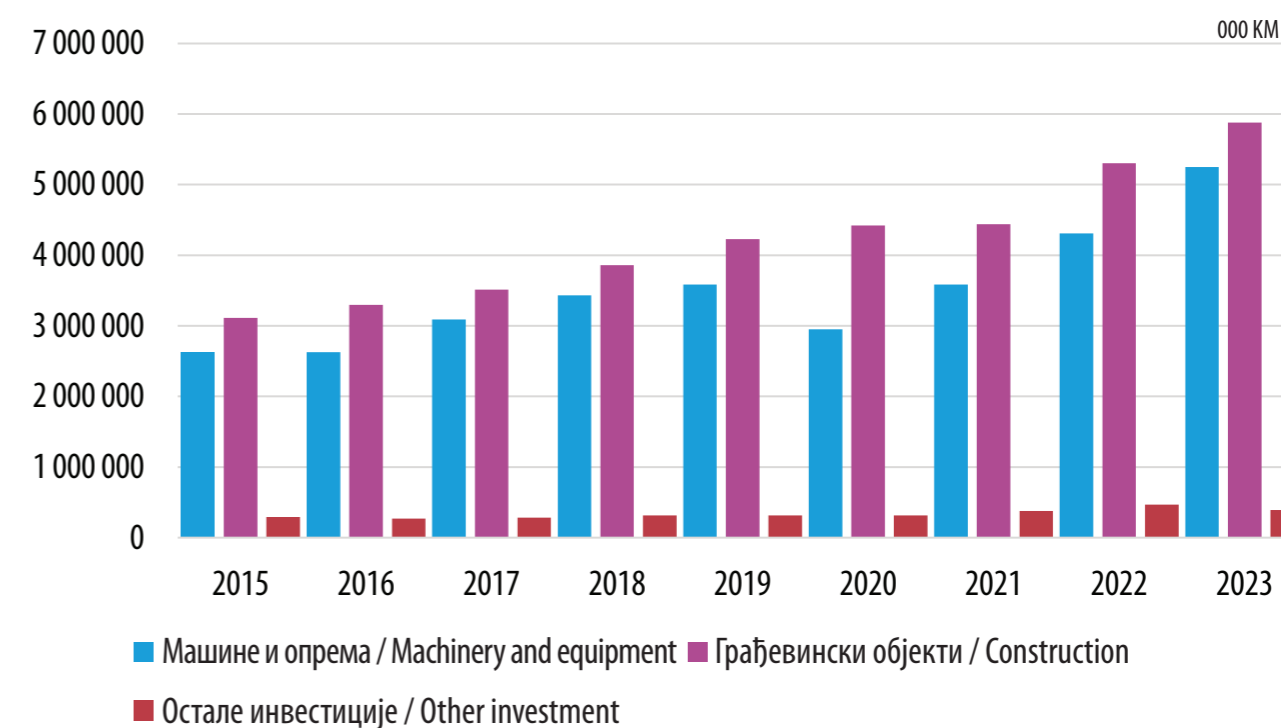
6.2 HOUSEHOLDS FINAL CONSUMPTION EXPENDITURE, real indices

Код Code	СОИСОР	2015	2016	2017	2018	2019	2020	2021	2022	2023
01	Храна и безалкохолан пића / Food and non-alcoholic beverages	101,23	100,69	100,09	101,30	103,98	99,93	103,74	100,57	100,57
02	Алкохолна пића, дуван и наркотици / Alcoholic beverages, tobacco and narcotics	99,79	99,80	97,85	100,48	98,11	96,98	101,09	100,75	101,50
03	Одјећа и обућа / Clothing and footwear	111,91	103,62	101,92	102,07	106,41	94,19	119,38	116,19	104,28
04	Становање, вода, електрична енергија; гас и остала горива / Housing, water, electricity, gas and other fuels	101,15	100,26	103,50	102,75	99,20	99,76	100,48	100,30	96,77
05	Намјештај и рутинско одржавање стана / Furnishing, household equip. and routine household maintenance	102,81	105,83	99,63	107,10	107,87	89,34	120,82	107,57	102,15
06	Здравство / Health	102,38	102,34	100,70	100,27	106,29	102,59	117,03	104,50	110,26
07	Транспорт / Transport	101,76	100,52	100,40	105,26	102,78	69,11	116,24	108,31	99,07
08	Комуникације / Communication	97,96	98,07	96,66	102,22	100,05	97,30	104,08	103,68	103,83
09	Рекреација и култура / Recreation and culture	100,64	103,74	102,16	100,52	102,81	83,68	116,30	109,32	104,78
10	Образовање / Education	99,43	98,73	99,79	104,02	105,69	101,22	102,92	103,03	103,93
11	Ресторани и хотели / Restaurants and hotels	106,76	103,68	110,13	103,54	105,36	72,37	123,24	123,19	103,57
12	Остала добра и услуге / Miscellaneous goods and serv.	104,67	116,34	106,89	106,95	104,99	90,92	102,11	100,80	112,03
	Нето куповине у иностранству (минус) / Net purchases abroad (minus)	115,42	109,87	110,20	117,69	120,89	27,26	299,10	159,65	117,79
	Издаци за крајњу потрошњу домаћинства - национални концепт / Households final consumption expenditure - national concept	101,75	102,17	101,39	102,02	102,25	96,47	104,23	101,82	101,02

Бруто домаћи производ и бруто инвестиције у стална средства, текуће цијене  
Gross domestic product and gross fixed capital formation, current prices



Бруто инвестиције у стална средства - структура  
Gross fixed capital formation, structure



### 7.1 БРУТО ИНВЕСТИЦИЈЕ У СТАЛНА СРЕДСТВА, Текуће цијене

#### 7.1 GROSS FIXED CAPITAL FORMATION, Current prices

хиљада КМ/thousand KM

Намјена инвестиције Purpose of investment	2015	2016	2017	2018	2019	2020	2021	2022	2023
<b>Машине и опрема</b> Machinery and equipment	2 630 946	2 626 328	3 091 845	3 433 411	3 586 294	2 949 801	3 582 535	4 306 575	5 249 287
<b>Грађевински објекти</b> Construction	3 113 868	3 298 890	3 512 269	3 860 515	4 228 407	4 419 130	4 438 959	5 303 955	5 879 023
<b>Остале инвестиције</b> Other investment	294 090	270 069	281 941	315 944	314 436	316 045	377 484	470 273	390 271
<b>Бруто инвестиције у стална средства</b> Gross fixed capital formation	6 038 904	6 195 286	6 886 055	7 609 870	8 129 137	7 684 976	8 398 978	10 080 803	11 518 581

### 7.2 БРУТО ИНВЕСТИЦИЈЕ У СТАЛНА СРЕДСТВА, Текуће цијене, структура

#### 7.2 GROSS FIXED CAPITAL FORMATION, Current prices, structure

%

Намјена инвестиције Purpose of investment	2015	2016	2017	2018	2019	2020	2021	2022	2023
<b>Машине и опрема</b> Machinery and equipment	43,57	42,39	44,90	45,12	44,12	38,38	42,65	42,72	45,57
<b>Грађевински објекти</b> Construction	51,56	53,25	51,01	50,73	52,02	57,50	52,85	52,61	51,04
<b>Остале инвестиције</b> Other investment	4,87	4,36	4,09	4,15	3,87	4,11	4,49	4,67	3,39
<b>Бруто инвестиције у стална средства</b> Gross fixed capital formation	100,00	100,00	100,00	100,00	100,00	100,00	100,00	100,00	100,00

### 7.3 БРУТО ИНВЕСТИЦИЈЕ У СТАЛНА СРЕДСТВА, Номинални индекси (претходна година =100)

#### 7.3 GROSS FIXED CAPITAL FORMATION, Nominal indices (previous year = 100)

Намјена инвестиције Purpose of investment	2015	2016	2017	2018	2019	2020	2021	2022	2023
<b>Машине и опрема</b> Machinery and equipment	99,59	99,82	117,73	111,05	104,45	82,25	121,45	120,21	121,89
<b>Грађевински објекти</b> Construction	94,26	105,94	106,47	109,92	109,53	104,51	100,45	119,49	110,84
<b>Остале инвестиције</b> Other investment	92,46	91,83	104,40	112,06	99,52	100,51	119,44	124,58	82,99
<b>Бруто инвестиције у стална средства</b> Gross fixed capital formation	96,42	102,59	111,15	110,51	106,82	94,54	109,29	120,02	114,26

### 8.1 БРУТО ИНВЕСТИЦИЈЕ У СТАЛНА СРЕДСТВА, Сталне цијене (у цијенама претходне године)

#### 8.1 GROSS FIXED CAPITAL FORMATION, At constant prices (at prices of previous year)

хиљада КМ/thousand KM

Намјена инвестиције Purpose of investment	2015	2016	2017	2018	2019	2020	2021	2022	2023
<b>Машине и опрема</b> Machinery and equipment	2 672 172	2 766 579	2 992 539	3 445 389	3 601 420	2 980 199	3 402 218	3 475 482	5 302 310
<b>Грађевински објекти</b> Construction	3 138 686	3 327 436	3 411 242	3 685 827	4 140 356	4 492 408	4 302 573	4 536 511	5 626 559
<b>Остале инвестиције</b> Other investment	297 061	273 043	278 323	311 520	312 747	319 399	370 149	412 448	367 813
<b>Бруто инвестиције у стална средства</b> Gross fixed capital formation	6 107 918	6 367 058	6 682 104	7 442 736	8 054 523	7 792 006	8 074 940	8 424 441	11 296 682

### 8.2 БРУТО ИНВЕСТИЦИЈЕ У СТАЛНА СРЕДСТВА, Сталне цијене, структура

#### 8.2 GROSS FIXED CAPITAL FORMATION, At constant prices, structure

%

Намјена инвестиције Purpose of investment	2015	2016	2017	2018	2019	2020	2021	2022	2023
<b>Машине и опрема</b> Machinery and equipment	43,75	43,45	44,78	46,29	44,71	38,25	42,13	41,25	46,94
<b>Грађевински објекти</b> Construction	51,39	52,26	51,05	49,52	51,40	57,65	53,28	53,85	49,81
<b>Остале инвестиције</b> Other investment	4,86	4,29	4,17	4,19	3,88	4,10	4,58	4,90	3,26
<b>Бруто инвестиције у стална средства</b> Gross fixed capital formation	100,00	100,00	100,00	100,00	100,00	100,00	100,00	100,00	100,00

### 8.3 БРУТО ИНВЕСТИЦИЈЕ У СТАЛНА СРЕДСТВА, Реални индекси

#### 8.3 GROSS FIXED CAPITAL FORMATION, Real indices

Намјена инвестиције Purpose of investment	2015	2016	2017	2018	2019	2020	2021	2022	2023
<b>Машине и опрема</b> Machinery and equipment	101,15	105,16	113,94	111,43	104,89	83,10	115,34	97,01	123,12
<b>Грађевински објекти</b> Construction	95,01	106,86	103,41	104,94	107,25	106,24	97,36	102,20	106,08
<b>Остале инвестиције</b> Other investment	93,40	92,84	103,06	110,49	98,99	101,58	117,12	109,26	78,21
<b>Бруто инвестиције у стална средства</b> Gross fixed capital formation	97,52	105,43	107,86	108,08	105,84	95,85	105,07	100,30	112,06

**9.1 БРУТО ДОМАЋИ ПРОИЗВОД ПЕМА РАСХОДНОМ ПРИСТУПУ, у цијенама 2021**  
(ланчано повезане вриједности)

9.1 GROSS DOMESTIC PRODUCT, BY EXPENDITURE APPROACH, At prices of 2021 (chain-linked values)

хиљада KM/thousand KM

Расходне категорије	2015	2016	2017	2018	2019	2020	2021	2022	2023
<i>Expenditure categories</i>									
<b>Издаци за крајњу потрошњу домаћинства</b> <i>Households final consumption expenditure</i>	<b>24 238 293</b>	<b>24 763 684</b>	<b>25 108 830</b>	<b>25 616 588</b>	<b>26 193 562</b>	<b>25 267 992</b>	<b>26 337 287</b>	<b>26 816 096</b>	<b>27 089 329</b>
<b>Издаци за крајњу потрошњу NPUSD</b> <i>Final consumption expenditure of NPISH</i>	<b>237 250</b>	<b>250 170</b>	<b>260 423</b>	<b>302 338</b>	<b>323 250</b>	<b>326 757</b>	<b>327 321</b>	<b>348 547</b>	<b>375 889</b>
<b>Издаци за крајњу потрошњу владе</b> <i>General government final consumption expenditure</i>	<b>7 017 487</b>	<b>7 009 140</b>	<b>7 106 688</b>	<b>7 199 872</b>	<b>7 272 337</b>	<b>7 383 543</b>	<b>7 594 791</b>	<b>7 695 028</b>	<b>7 858 367</b>
Индивидуална потрошња владе <i>Individual government consumption</i>	3 414 810	3 388 687	3 413 812	3 599 796	3 672 066	3 707 962	3 856 646	3 881 484	3 888 025
Колективна потрошња владе <i>Collective government consumption</i>	3 608 448	3 627 394	3 701 166	3 601 043	3 600 412	3 675 780	3 738 145	3 813 544	3 971 861
<b>Бруто инвестиције</b> <i>Gross capital formation</i>	<b>6 536 387</b>	<b>7 348 382</b>	<b>8 184 848</b>	<b>8 546 382</b>	<b>9 089 211</b>	<b>8 323 292</b>	<b>10 209 975</b>	<b>10 451 848</b>	<b>10 666 200</b>
Бруто инвестиције у стална средства <i>Gross fixed capital formation</i>	6 410 142	6 758 469	7 289 541	7 878 841	8 339 210	7 993 367	8 398 978	8 424 441	9 440 540
Промена залиха <i>Change in inventories</i>	210 492	611 704	880 484	684 762	767 829	352 165	1 810 000	2 027 259	1 226 707
Драгоцјености <i>Valuables</i>	52	2 345	446	552	278	167	997	148	74
<b>Извоз роба и услуга</b> <i>Export of goods and services</i>	<b>11 906 357</b>	<b>13 021 730</b>	<b>14 561 029</b>	<b>15 620 848</b>	<b>15 699 639</b>	<b>13 369 443</b>	<b>16 763 049</b>	<b>18 739 202</b>	<b>18 505 467</b>
Робе (fob) <i>Goods (fob)</i>	8 647 867	9 501 843	10 964 224	11 713 846	11 463 515	10 793 414	12 710 019	13 551 323	13 096 617
Услуге <i>Services</i>	3 220 612	3 482 637	3 592 210	3 896 191	4 195 653	2 646 726	4 053 030	5 187 879	5 438 938
<b>Увоз роба и услуга (минус)</b> <i>Import of goods and services (minus)</i>	<b>16 633 836</b>	<b>17 830 604</b>	<b>19 194 855</b>	<b>19 952 490</b>	<b>20 214 811</b>	<b>17 500 999</b>	<b>21 105 805</b>	<b>22 420 587</b>	<b>22 133 739</b>
Робе (fob) <i>Goods (fob)</i>	15 570 248	16 714 426	17 981 405	18 689 008	18 825 230	16 522 399	19 880 079	20 942 447	20 590 643
Услуге <i>Services</i>	1 062 839	1 116 098	1 212 651	1 262 607	1 387 997	979 542	1 225 726	1 478 140	1 552 449
<b>Бруто домаћи производ</b> <i>Gross domestic product</i>	<b>33 439 780</b>	<b>34 675 703</b>	<b>36 074 454</b>	<b>37 355 544</b>	<b>38 411 778</b>	<b>37 305 105</b>	<b>40 126 619</b>	<b>41 630 133</b>	<b>42 419 383</b>

Ланчано повезане вриједности нису адитивне - агрегирани нивои се не могу добити директно, као збир компоненти  
Chain linked values are not additive - the aggregation cannot be obtained directly as the sum of components

**9.2 БРУТО ДОМАЋИ ПРОИЗВОД ПРЕМА РАСХОДНОМ ПРИСТУПУ, Дефлатори**  
9.2 GROSS DOMESTIC PRODUCT, BY EXPENDITURE APPROACH, Deflators

%

Расходне категорије	2015	2016	2017	2018	2019	2020	2021	2022	2023
<i>Expenditure categories</i>									
<b>Издаци за крајњу потрошњу домаћинства</b> <i>Households final consumption expenditure</i>	<b>99,42</b>	<b>99,83</b>	<b>101,15</b>	<b>101,50</b>	<b>101,64</b>	<b>99,99</b>	<b>102,47</b>	<b>113,26</b>	<b>109,67</b>
<b>Издаци за крајњу потрошњу NPUSD</b> <i>Final consumption expenditure of NPISH</i>	<b>98,93</b>	<b>98,98</b>	<b>101,08</b>	<b>101,05</b>	<b>100,41</b>	<b>98,85</b>	<b>101,88</b>	<b>114,34</b>	<b>107,19</b>
<b>Издаци за крајњу потрошњу владе</b> <i>General government final consumption expenditure</i>	<b>100,45</b>	<b>99,69</b>	<b>99,95</b>	<b>102,69</b>	<b>102,80</b>	<b>102,45</b>	<b>102,46</b>	<b>110,63</b>	<b>109,82</b>
Индивидуална потрошња владе <i>Individual government consumption</i>	100,59	99,86	99,75	101,27	101,78	102,56	102,22	111,72	109,96
Колективна потрошња владе <i>Collective government consumption</i>	100,31	99,52	100,15	104,18	103,85	102,35	102,71	109,53	109,69
<b>Бруто инвестиције</b> <i>Gross capital formation</i>	<b>98,87</b>	<b>97,46</b>	<b>102,31</b>	<b>101,28</b>	<b>100,89</b>	<b>98,64</b>	<b>103,65</b>	<b>119,69</b>	<b>102,93</b>
Бруто инвестиције у стална средства <i>Gross fixed capital formation</i>	98,87	97,30	103,05	102,25	100,93	98,63	104,01	119,66	101,96
Промена залиха <i>Change in inventories</i>	-	-	-	-	-	-	-	-	-
Драгоцјености <i>Valuables</i>	98,04	-	-	-	-	-	-	-	-
<b>Извоз роба и услуга</b> <i>Export of goods and services</i>	<b>99,51</b>	<b>97,82</b>	<b>105,53</b>	<b>103,58</b>	<b>100,04</b>	<b>98,45</b>	<b>111,29</b>	<b>117,60</b>	<b>100,78</b>
Робе (fob) <i>Goods (fob)</i>	99,72	97,38	105,13	104,40	99,84	98,32	114,54	120,78	98,03
Услуге <i>Services</i>	99,00	98,91	106,60	101,42	100,54	98,95	102,21	109,27	108,09
<b>Увоз роба и услуга (минус)</b> <i>Import of goods and services (minus)</i>	<b>97,67</b>	<b>96,05</b>	<b>105,05</b>	<b>102,90</b>	<b>100,43</b>	<b>98,62</b>	<b>105,14</b>	<b>125,94</b>	<b>99,72</b>
Робе (fob) <i>Goods (fob)</i>	97,54	95,86	105,33	103,00	100,40	98,54	105,30	126,78	98,70
Услуге <i>Services</i>	99,50	98,90	101,11	101,50	100,80	100,02	102,67	114,06	114,80
<b>Бруто домаћи производ</b> <i>Gross domestic product</i>	<b>100,46</b>	<b>100,53</b>	<b>100,78</b>	<b>101,74</b>	<b>101,68</b>	<b>100,28</b>	<b>104,84</b>	<b>109,52</b>	<b>109,63</b>

10.1 ИЗДАЦИ ЗА КРАЈЊУ ПОТРОШЊУ ДОМАЋИНСТАВА, У цијенама 2021 (ланчано повезане вриједности) 10.1 HOUSEHOLD FINAL CONSUMPTION EXPENDITURE, At prices of 2021 (chain-linked values)

000 KM

Код Code	СОИСОР	2015	2016	2017	2018	2019	2020	2021	2022	2023
01	Храна и безалкохолна пића <i>Food and non-alcoholic beverages</i>	7 883 023	7 937 492	7 944 961	8 047 972	8 367 901	8 361 734	8 674 468	8 723 992	8 773 544
02	Алкохолна пића, дуван и наркотици <i>Alcoholic beverages, tobacco and narcotics</i>	2 422 328	2 417 472	2 365 516	2 376 776	2 331 839	2 261 520	2 286 185	2 303 334	2 337 772
03	Одјећа и обућа <i>Clothing and footwear</i>	1 036 570	1 074 052	1 094 690	1 117 320	1 188 922	1 119 876	1 336 873	1 553 376	1 619 915
04	Становање, вода, електрична енергија; гас и остала горива <i>Housing, water, electricity, gas and other fuels</i>	3 593 387	3 602 820	3 728 754	3 831 221	3 800 394	3 791 285	3 809 354	3 820 891	3 697 520
05	Намјештај и рутинско одржавање стана <i>Furnishing, household equip. and routine household maintenance</i>	1 394 552	1 475 878	1 470 378	1 574 709	1 698 596	1 517 565	1 833 584	1 972 466	2 014 841
06	Здравство <i>Health</i>	1 007 208	1 030 765	1 037 976	1 040 736	1 106 225	1 134 923	1 328 193	1 387 960	1 530 420
07	Транспорт <i>Transport</i>	2 242 189	2 253 859	2 262 849	2 381 878	2 448 208	1 692 078	1 966 805	2 130 247	2 110 467
08	Комуникације <i>Communication</i>	699 973	686 479	663 541	678 263	678 614	660 297	687 246	712 547	739 857
09	Рекреација и култура <i>Recreation and culture</i>	1 174 344	1 218 323	1 244 588	1 251 017	1 286 192	1 076 301	1 251 699	1 368 417	1 433 880
10	Образовање <i>Education</i>	347 625	343 198	342 462	356 245	376 517	381 120	392 238	404 116	419 984
11	Ресторани и хотели <i>Restaurants and hotels</i>	1 745 667	1 809 965	1 993 301	2 063 857	2 174 567	1 573 704	1 939 415	2 389 109	2 474 308
12	Остала добра и услуге <i>Miscellaneous goods and serv.</i>	1 674 446	1 948 038	2 082 225	2 227 029	2 338 068	2 125 859	2 170 704	2 188 158	2 451 336
	Нето куповине у иностранству (минус) <i>Net purchases abroad (minus)</i>	953 648	1 047 743	1 154 647	1 358 895	1 642 793	447 839	1 339 478	2 138 516	2 518 917
	Издаци за крајњу потрошњу домаћинства - национални концепт <i>Households final consumption expenditure - national concept</i>	24 238 293	24 763 684	25 108 830	25 616 588	26 193 562	25 267 992	26 337 287	26 816 096	27 089 329

Ланчано повезане вриједности нису адитивне - агрегирани нивои се не могу добити директно, као збир компоненти  
Chain linked values are not additive - the aggregation cannot be obtained directly as the sum of components

10.2 ИЗДАЦИ ЗА КРАЈЊУ ПОТРОШЊУ ДОМАЋИНСТАВА, Дефлатори 10.2 HOUSEHOLD FINAL CONSUMPTION EXPENDITURE, Deflators

000 KM

Код Code	СОИСОР	2015	2016	2017	2018	2019	2020	2021	2022	2023
01	Храна и безалкохолна пића <i>Food and non-alcoholic beverages</i>	99,17	98,57	101,39	100,31	101,52	101,03	102,96	120,30	112,97
02	Алкохолна пића, дуван и наркотици <i>Alcoholic beverages, tobacco and narcotics</i>	106,88	107,34	105,10	108,35	105,82	104,77	101,99	101,51	104,74
03	Одјећа и обућа <i>Clothing and footwear</i>	92,69	98,87	101,25	101,36	100,59	90,77	101,98	113,58	106,08
04	Становање, вода, електрична енергија; гас и остала горива <i>Housing, water, electricity, gas and other fuels</i>	100,68	101,31	100,71	101,00	102,69	100,90	102,32	110,51	110,27
05	Намјештај и рутинско одржавање стана <i>Furnishing, household equip. and routine household maintenance</i>	99,60	99,09	99,58	98,70	99,85	98,80	100,50	106,81	106,51
06	Здравство <i>Health</i>	101,09	100,38	100,69	101,54	101,18	101,59	101,10	101,35	102,56
07	Транспорт <i>Transport</i>	95,23	96,41	105,17	105,11	102,39	93,48	104,39	120,46	105,75
08	Комуникације <i>Communication</i>	100,24	99,05	100,88	99,27	100,19	100,68	100,00	100,99	101,81
09	Рекреација и култура <i>Recreation and culture</i>	99,42	99,44	100,64	101,35	101,63	99,60	100,19	107,90	106,02
10	Образовање <i>Education</i>	102,04	101,11	100,68	100,03	100,37	100,14	102,55	111,97	108,75
11	Ресторани и хотели <i>Restaurants and hotels</i>	100,26	100,13	100,13	100,14	100,94	99,90	101,78	107,76	108,84
12	Остала добра и услуге <i>Miscellaneous goods and serv.</i>	98,83	100,36	95,82	95,09	98,79	100,41	103,06	112,98	115,66
	Нето куповине у иностранству (минус) <i>Net purchases abroad (minus)</i>	100,31	100,40	99,68	92,31	101,00	100,34	99,14	103,91	107,18
	Издаци за крајњу потрошњу домаћинства - национални концепт <i>Households final consumption expenditure - national concept</i>	99,42	99,83	101,15	101,50	101,64	99,99	102,47	113,26	109,67

**11.1 БРУТО ИНВЕСТИЦИЈЕ У СТАЛНА СРЕДСТВА, у цијенама 2021 (ланчано повезане вриједности) 11.1 GROSS FIXED CAPITAL FORMATION, At prices of 2021 (chain-linked values)**

хиљада KM/thousand KM

Намјена инвестиције <i>Purpose of investment</i>	2015	2016	2017	2018	2019	2020	2021	2022	2023
<b>Машине и опрема</b> <i>Machinery and equipment</i>	2 668 893	2 806 482	3 197 814	3 563 475	3 737 848	3 106 140	3 582 535	3 475 482	4 279 057
<b>Грађевински објекти</b> <i>Construction</i>	3 450 591	3 687 254	3 812 833	4 001 243	4 291 285	4 559 212	4 438 959	4 536 511	4 812 437
<b>Остале инвестиције</b> <i>Other investment</i>	303 203	281 504	290 107	320 543	317 300	322 308	377 484	412 448	322 586
<b>Бруто инвестиције у стална средства</b> <i>Gross fixed capital formation</i>	6 410 142	6 758 469	7 289 541	7 878 841	8 339 210	7 993 367	8 398 978	8 424 441	9 440 540

Ланчано повезане вриједности нису адитивне - агрегирани нивои се не могу добити директно, као збир компоненти  
*Chain linked values are not additive - the aggregation cannot be obtained directly as the sum of components*

**11.2 БРУТО ИНВЕСТИЦИЈЕ У СТАЛНА СРЕДСТВА, Дефлатори 11.2 GROSS FIXED CAPITAL FORMATION, Deflators**

Намјена инвестиције <i>Purpose of investment</i>	2015	2016	2017	2018	2019	2020	2021	2022	2023
<b>Машине и опрема</b> <i>Machinery and equipment</i>	98,46	94,93	103,32	99,65	99,58	98,98	105,30	123,91	99,00
<b>Грађевински објекти</b> <i>Construction</i>	99,21	99,14	102,96	104,74	102,13	98,37	103,17	116,92	104,49
<b>Остале инвестиције</b> <i>Other investment</i>	99,00	98,91	101,30	101,42	100,54	98,95	101,98	114,02	106,11
<b>Бруто инвестиције у стална средства</b> <i>Gross fixed capital formation</i>	98,87	97,30	103,05	102,25	100,93	98,63	104,01	119,66	101,96

