

ТБ 09

Тематски билтен

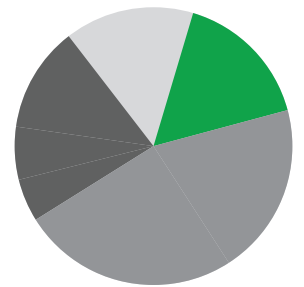
Thematic Bulletin

ISSN 1840-1066

Индекс потрошачких цијена у Босни и Херцеговини

Consumer Price Index in Bosnia and Herzegovina

2024



Босна и Херцеговина
Bosnia and Herzegovina



BHAS

Агенција за статистику
Босне и Херцеговине
*Agency for Statistics of
Bosnia and Herzegovina*

Сарајево, 2025.

**ИНДЕКС ПОТРОШАЧКИХ
ЦИЈЕНА У БОСНИ И
ХЕРЦЕГОВИНИ**
***CONSUMER PRICE INDEX
IN BOSNIA AND HERZEGOVINA***
2024



Босна и Херцеговина
Bosnia and Herzegovina



**Агенција за статистику
Босне и Херцеговине**
Agency for Statistics of
Bosnia and Herzegovina

Сарајево /Sarajevo, 2025

Издаје и штампа: Агенција за статистику Босне и Херцеговине
Зелених беретки 26, 71000 Сарајево
Босна и Херцеговина

Телефон: +387 33 91 19 11

Телефакс: +387 33 22 06 22

Е-mail: bhas@bhas.gov.ba

Интернет страница: www.bhas.gov.ba

Published: Agency for Statistics of Bosnia and Herzegovina
Zelenih beretki 26, Sarajevo
Bosnia and Herzegovina

Phone: +387 33 91 19 11

E-mail: bhas@bhas.gov.ba

Web site URL: www.bhas.gov.ba

Одговара: Весна Ћужић, директор
Personaly responsible: Vesna Ćužić, Director

Припремиле: Рубина Лигата и Селма Хусковић
Data prepared by: Rubina Ligata and Selma Husković

Лектура: Сњежана Бадњар
Proof reading: Snježana Badnjar

Дизајн насловнице: Лејла Ракић Бекић
Cover design: Lejla Rakić Bekić

Техничка припрема: Лариса Хасанбеговић
Editing, pre-press: Larisa Hasanbegović

САДРЖАЈ CONTENTS

ПРЕДГОВОР	5
FOREWORD	5
МЕТОДОЛОШКА ОБЈАШЊЕЊА И ДЕФИНИЦИЈЕ	7
METHODOLOGICAL EXPLANATIONS AND DEFINITIONS	7
Дефиниција индекса потрошачких цијена	7
<i>Definition of Consumer Price Index</i>	7
Сврха	7
<i>Purpose</i>	7
Индекс потрошачких цијена у Босни и Херцеговини	7
<i>Consumer Price Index in Bosnia and Herzegovina</i>	7
Географски обухват	7
<i>Geographic coverage</i>	7
Обухват производа	7
<i>Product coverage</i>	7
Снимање цијена	7
<i>Price collection</i>	7
Пондери	8
<i>Weights</i>	8
Класификација	8
<i>Classification</i>	8
Агрегирање	9
<i>Aggregation</i>	9
ПОДАЦИ ЗА БОСНУ И ХЕРЦЕГОВИНУ ЗА 2024. ГОДИНУ	11
DATA FOR BOSNIA AND HERZEGOVINA FOR THE YEAR 2024	11
Индекси потрошачких цијена у Босни и Херцеговини у 2024. години	11
<i>Consumer Price Index in Bosnia and Herzegovina for the year 2024</i>	11
Просјечна годишња инфлација у 2024. години у односу на 2023. годину	11
<i>Average annual inflation in the year 2024 in respect to the year 2023</i>	11
Графичка анализа инфлације у Босни и Херцеговини у 2024. години	11
<i>Graphical analyses of 2024 inflation in Bosnia and Herzegovina</i>	11
ПРЕГЛЕД ТАБЕЛА ЗА 2024. ГОДИНУ	13
TABLES OVERVIEW FOR THE YEAR 2024	13
Табела 1: Индекс потрошачких цијена у БиХ по COICOP одјељцима и групама. Година 2024. (база индекса: 2015=100)	15
<i>Table 1: Consumer Price Index in BiH by COICOP divisions and groups, Year 2024 (index base: 2015=100)</i>	15
Табела 2: Индекс потрошачких цијена у БиХ по COICOP одјељцима и групама. Година 2024. (база индекса: децембар 2023=100)	18
<i>Table 2: Consumer Price Index in BiH by COICOP divisions and groups, Year 2024 (index base: December 2023=100)</i>	18
Табела 3: Индекс потрошачких цијена у БиХ по COICOP одјељцима и групама. Година 2024. (база индекса: исти мјесец 2023=100)	21
<i>Table 3: Consumer Price Index in BiH by COICOP divisions and groups, Year 2024 (index base: same month of 2023=100)</i>	21
Табела 4: Индекс потрошачких цијена у БиХ по COICOP одјељцима и групама – пондери 2024.	24
<i>Table 4: Consumer Price Index in BiH by COICOP divisions and groups — weights 2024</i>	24
ПРЕГЛЕД ГРАФИКОНА ЗА 2024. ГОДИНУ	27
GRAPHS OVERVIEW FOR THE YEAR 2024	27
Графикон 1.1. Општи индекс потрошачких цијена у БиХ. Година 2024. (база индекса: 2015=100)	29
<i>Graph 1.1 Overall Consumer Price Index for B&H. Year 2024 (index base: 2015=100)</i>	29
Графикон 1.2 Индекс потрошачких цијена у БиХ по COICOP одјељцима. Година 2024. (база индекса: 2015=100)	29
<i>Graph 1.2 Consumer Price Index for B&H by COICOP divisions. Year 2024 (index base: 2015=100)</i>	30
Графикон 2.1. Општи индекс потрошачких цијена у БиХ. Година 2024. (база индекса: децембар 2023=100)	30
<i>Graph 2.1. Overall Consumer Price Index for B&H. Year 2024 (index base: same month 2023=100)</i>	30
Графикон 2.2 Општи индекс потрошачких цијена у БиХ по COICOP одјељцима. Година 2024. (база индекса: децембар 2023=100)	31
<i>Graph 2.2 Consumer Price Index for B&H by COICOP divisions. Year 2024 (index base: same month 2023=100)</i>	31
Графикон 3.1. Општи индекс потрошачких цијена у БиХ. Година 2024. (база индекса: исти мјесец 2023=100)	32
<i>Graph 3.1. Overall Consumer price index in BiH, Year 2024 (index base, same month 2023 =100)</i>	32
Графикон 3.2 Индекс потрошачких цијена у БиХ по COICOP одјељцима. Година 2024. (база индекса: исти мјесец 2023=100)	32
<i>Graph 3.2 Consumer Price Index for BiH by COICOP divisions, Year 2024 (index base: same month 2023=100)</i>	33

ПРЕДГОВОР

Билтен „Индекс потрошачких цијена у Босни и Херцеговини“ је публикација Агенције за статистику Босне и Херцеговине, која на свеобухватан начин приказује званичне статистичке податке о кретањима потрошачких цијена за ниво Босне и Херцеговине. Билтен је урађен у оквиру редовних активности Агенције за статистику Босне и Херцеговине на агрегирању и објављивању података за ниво Босне и Херцеговине.

Према Закону о статистици БиХ (Службени гласник БиХ, број 34/2002), Агенција за статистику Босне и Херцеговине је надлежна да, у складу са међународно прихваћеном методологијом, израђује и објављује званичне статистичке податке за ниво Босне и Херцеговине, користећи податке ентитетских завода за статистику (Федерални завод за статистику и Републички завод за статистику Републике Српске) и подружнице Агенције за статистику БиХ у Брчко дистрикту БиХ.

Подаци о кретањима потрошачких цијена у Босни и Херцеговини се на јединствен начин прикупљају од 2005. године, а први резултати су објављени средином 2007. године од када се редовно објављују.

Детаљан приказ методологије индекса потрошачких цијена се налази на веб-страници Агенције за статистику Босне и Херцеговине (www.bhas.gov.ba).

Подаци представљени у Билтену резултат су заједничког рада Агенције за статистику Босне и Херцеговине (БХАС) са Федералним заводом за статистику (ФЗС), Републичким заводом за статистику Републике Српске (РЗРС) и експозитуром БХАС-а у Брчко дистрикту БиХ. Овом приликом им изражавамо захвалност, јер су Агенцији за статистику БиХ омогућили да на основу њихових података припреми ову публикацију.

Весна Ђужић
директор

FOREWORD

Bulletin „Consumer Price Index in Bosnia and Herzegovina“ is a publication of the Agency for Statistics of Bosnia and Herzegovina and it contains a comprehensive overview of official statistical data on consumer price movements at the level of Bosnia and Herzegovina. The Bulletin is done within the regular activities of the Agency for Statistics of Bosnia and Herzegovina on the aggregation and publication of data for the level of Bosnia and Herzegovina.

By the Law on statistics of Bosnia and Herzegovina (Official Gazette of Bosnia and Herzegovina, No. 34/2002) Agency for Statistics of Bosnia and Herzegovina is in charge of production and publishing of aggregated official statistics for the level of Bosnia and Herzegovina in accordance with internationally accepted Methodology of Consumer Prices, using the data delivered by entity statistical institutes (Federal Office of Statistics and Republika Srpska Institute of Statistics) and its branch office in District Brčko.

The data on the consumer price movements have been collected uniformly since the year 2005, and first results were published at mid 2007 which was the starting point for the regular publication of the CPI data.

Detailed methodological explanations of the consumer price indices can be found on the official web site of the Agency for Statistics of Bosnia and Herzegovina (www.bhas.gov.ba).

The data presented in the Bulletin are the result of joint work of Agency for Statistic of Bosnia and Herzegovina (BHAS), Federal Institute of Statistics (FIS), Republika Srpska Institute of Statistics (RSIS) and BHAS branch in Brcko District. We would like to take this opportunity to express our gratitude to them for providing the necessary data for this publication.

Vesna Ćužić,
Director

МЕТОДОЛОШКА ОБЈАШЊЕЊА И ДЕФИНИЦИЈЕ

METHODOLOGICAL EXPLANATIONS AND DEFINITIONS

Дефиниција индекса потрошачких цијена

Индекс потрошачких цијена представља мјеру промјена цијена производа и услуга које домаћинства купују ради задовољења својих личних потреба на економској територији Босне и Херцеговине.

Сврха

Индекс потрошачких цијена представља мјеру инфлације у држави. Он служи за усклађивање плата и зарада у складу са колективним уговорима, те пензија и социјалних давања. Такође се користи и за очување вриједности код уговора с индексним клаузулама, омогућује упоређивање стопе инфлације с другим земљама, упоређивање кретања цијена унутар земље између појединих региона, те служи као основ за дефлационирање појединих макроекономских агрегата у статистици националних рачуна и у друге сврхе.

Индекс потрошачких цијена у Босни и Херцеговини

Индекс потрошачких цијена у Босни и Херцеговини израчунава се на основу репрезентативне листе производа коју у 2024. години чини 610 производа. Сваког мјесеца прикупља се око 21 000 цијена на унапријед дефинисаном узорку продајних мјеста на дванаест географских локација.

Географски обухват

Цијене се прикупљају на дванаест локација - градова (Бања Лука, Бихаћ, Бијељина, Брчко, Добој, Источно Сарајево, Мостар, Приједор, Сарајево, Требиње, Тузла, Зеница) одабраних према критеријуму броја становника и њиховој улози у географском подручју којем припадају.

Обухват производа

Обухваћени су најважнији производи и услуге које купује становништво ради финалне

Definition of Consumer Price Index

Consumer Price Index allows to measure the consumer price inflation that is the rate of change of the consumer prices of goods and services purchased by the households through monetary transactions in the economic territory of Bosnia and Herzegovina for products that directly satisfy consumers needs.

Purpose

Consumer Price Index represents a measure of inflation in state. It serves as a guarantee the value of recurrent payments in escalator clauses for contractual relationships, it enables a comparison of inflation in country with inflation in other countries as well as a comparison of price movements within particular country and regions, it can also serve as a base for deflating national accounts data and other purposes.

Consumer Price Index in Bosnia and Herzegovina

CPI is calculated on the basis of the representative list of products that was consisted of 610 different items in year 2024. Each month over 21 000 prices are being collected in accordance with defined sample of outlets on 12 geographical locations.

Geographic coverage

The prices are being collected in 12 geographic locations—towns (Banja Luka, Bihac, Bijeljina, Brcko, Doboje, Istocno Sarajevo, Mostar, Prijedor, Sarajevo, Trebinje, Tuzla, Zenica) chosen by the criterion of their weight in terms of population and their importance with respect to the geographical areas they belong to.

Product coverage

All relevant goods and services bought by the reference population for the purpose of final consumption are

потрошње. Обухват добара и услуга редовно се ревидира да би се очувала репрезентативност листе производа с обзиром на укусе потрошача и њихове навике у погледу куповине.

Снимање цијена

Све цијене се прикупљају локално на начин да сниматељи од ентитетских Завода за статистику и Агенције за статистику БиХ добијају јасне спецификације назива производа, његове COICOP шифре, те јединице мјере које требају посматрати на терену. Сниматељи на основу тих информација самостално бирају конкретан производ чију ће цијену снимати на одређеном продајном мјесту. Сниматељ мора изабрати конкретан производ у складу са критеријумом најпродаванијег производа на датом продајном мјесту.

Да би се осигурало да сниматељи из мјесеца у мјесец снимају цијене истих производа, те да би се могло пратити које производе сниматељи посматрају на терену, они у упитник уносе и унапријед дефинисан скуп додатних карактеристика производа, те информације о евентуалним замјенама производа уколико их буде.

Такав начин снимања омогућује праћење промјене кретања цијена између два периода, али не и поређење просјечне цијене између различитих географских локација.

За потребе индекса потрошачких цијена, снимање цијена се врши сљедећих дана у мјесецу:

- за пољопривредне производе који се продају на тржницама цијене се прикупљају два пута мјесечно, и то у првој и трећој седмици у мјесецу;
- за све остале производе цијене се, у складу са важећим Европским регулативама, прикупљају једанпут мјесечно (између 1. и 21. у мјесецу), с тим да се нужно одржава исти интервал између прикупљања.

Пондери

Пондери који се примјењују за израчунавање индекса потрошачких цијена су коефицијенти који одражавају релативну важност одабраних производа и услуга у укупној потрошњи

included in the index. The coverage of goods and services is reviewed regularly in order to ensure the representativeness of the basket with respect to the consumer tastes and purchasing practices.

Price collection

All the prices are being collected by the collectors of the statistical institutions in both entities and BHAS. The price collectors receive a clear specifications of the item name, its COICOP code and unit of measure that they should collect in specific outlet. They choose a concrete item for price collecting in specific outlet, in accordance with the criterion of the most sold products in that outlet.

In order to be sure that the collector is collecting prices for exactly the same items each month, the form for the price collecting also includes the informations on detailed product description in terms of brands, variety and quantity, as well as the informations on possible replacements of items.

All of this allows us to monitor the exact price change in two different periods, but not the comparison of average prices between different geographical locations.

For the purposes of CPI calculations, the price collection is scheduled as follows:

- *for agricultural products sold on green markets the prices are being collected twice a month, in the first and third week of a month;*
- *for other items the prices, in accordance with European Regulative, are being collected once a month (on the 1 and 21 of the month) with the obligation of maintaining the interval of price collection.*

Weights

Weights used for calculating the CPI reflect the relative importance of the sampled goods or services in the total consumption of resident households within

домаћинства на домаћој територији. Помоћу њих се израчунавају елементарни индекси као пондерисани просјеци. Базирани су на подацима повезаним са финалном потрошњом домаћинства и на подацима о броју становника.

Основни извор података за израду пондера за обрачун индекса потрошачких цијена је Анкета о потрошњи домаћинства. За израчунавање индекса потрошачких цијена од јануара 2019. године примјењују се пондери који се заснивају на подацима из Анкете о потрошњи домаћинства за 2015. годину. Пондери се сваке године коригују с кретањем цијена у претходној години.

Класификација

За класификовање производа из статистике потрошачких цијена користи се Класификација личне потрошње према намјени (Classification of Individual Consumption by Purpose-COICOP) која дијели издатке на дванаест основних одјељака производа и услуга за које се израчунавају индекси.

Агрегирање

Израчунавање индекса потрошачких цијена почиње израчунавањем елементарних индекса (индекса производа) и индекса репрезентативних ставки на нивоу градова. При томе се као мјера средње вриједности користи геометријска средина. Агрегатни индекси се након тога израчунавају коришћењем формуле Laspeyres-овог типа почевши од индекса репрезентативних ставки на нивоу ентитета све до општег индекса за Босну и Херцеговину. Референтна база за израчунавање индекса је 2015. година. При израчунавању Индекса потрошачких цијена користе се два типа пондера: пондери становништва (хоризонтални пондери) за ентитетски ниво и пондери вриједности потрошње производа у домаћинствима на територији БиХ (вертикални пондери).

the domestic territory. They are used for elementary indices calculations as the weighted averages. They are based on the data linked to the Household Final Consumption and resident population.

The most important data source for calculation of the weights used in the consumer price indices is the Household Budget Survey. Since January 2019, the compilation of the CPI has been based on the weights derived from household expenditures from the Household Budget Survey 2015, updated every year according to changes in prices in the previous year.

Classification

The classification of products used in the CPI is the Classification of Individual Consumption by Purpose (COICOP). The COICOP breaks consumer expenditures into twelve different divisions of consumer goods and services.

Aggregation

Consumer Price Index calculation begins with the calculation of elementary aggregate indices (items indices) and representative position indices at the level of towns. Elementary aggregate indices are calculated by using Laspeyres-type formula starting from the level of representative indices at the level of entities to the overall index at the level of Bosnia and Herzegovina. Reference base year for index calculation is 2015. For the CPI calculation two different types of weights are used: population weights (horizontal weights) for the level of entities and value of consumption of goods and services of the households on the territory of Bosnia and Herzegovina (vertical weights).

ПОДАЦИ ЗА БОСНУ И ХЕРЦЕГОВИНУ ЗА 2024. ГОДИНУ

Индекс потрошачких цијена у Босни и Херцеговини у 2024. години

Годишњи билтен Агенције за статистику БиХ садржи анализу мјесечних података о индексима потрошачких цијена од јанура до децембра 2024. године. Сви подаци приказани у статистичким табелама и графиконима, те њихова анализа сачињени су према COICOP класификацији по одјељцима и групама за ниво Босне и Херцеговине.

За сваки мјесец 2024. године у билтену су приказани индекси потрошачких цијена. Такође, приказани су и просјечни годишњи индекси у односу на базну 2015. годину.

На графиконима су приказани општи индекси по мјесецима, те удио појединих COICOP одјељака у годишњој промјени цијена, израчунато као просјек 2024. године у односу на просјек 2015. године, односно на децембар те исти мјесец 2023. године.

Просјечна годишња инфлација у 2024. години у односу на 2023. годину

Уколико посматрамо просјечно кретање индекса потрошачких цијена у Босни и Херцеговини у 2024. години у односу на просјек 2023. године, можемо закључити да је у том периоду забиљежена просјечна инфлација од 1,7%.

Ако посматрамо стопе инфлације у 2024. години у односу на оне из 2023. године према намјени потрошње, примјетићемо да је у 2024. години забиљежен просјечан раст цијена у одјељцима Храна и безалкохолна пића за 2,1%, Алкохолних пица и дувана за 4,2%, Становања и режијских издатака за 0,1%, Намјештаја и кућанских уређаја за 1,2%, Здравства за 3,6%, Комуникација за 1,2%, Рекреације и културе за 3,6%, Образовања за 1,4%, Ресторана и хотела за 7,2% те Осталих добара и услуга за 5,3%.

Посматрано по COICOP одјељцима, пад цијена у истом периоду је забиљежен у одјељцима Одјеће и обуће за 7,5% те Превоза за 0,8%.

DATA FOR BOSNIA AND HERZEGOVINA FOR THE YEAR 2024

Consumer Price Index in Bosnia and Herzegovina for the year 2024

This Annual Bulletin represents a compilation of the monthly data on Consumer Price Indices from January to December of 2024. The entire dataset presented in statistical tables, graphs and their analyses for the level of Bosnia and Herzegovina is divided according to divisions and groups of the COICOP classification.

For each month of the year 2024 the consumer price indices are presented. This Bulletin also contains the average annual indices compared to the base year 2015.

The graphs represent overall indices by months and the share of each COICOP division in annual price change calculated as the average of the year 2024 in respect to the average of the year 2015, December of 2023 and the same month of previous year.

Average annual inflation in the year 2024 in respect to the year 2023

If we consider the average 2024 CPI flow at the territory of Bosnia and Herzegovina in respect to the situation registered in 2023, we can conclude that the average inflation in that particular year was 1,7%.

If we compare an average inflation rates in 2024 and 2023 as the base year it is noticeable that following divisions presented a price increase: Food and non-alcoholic beverages by 2,1%, Alcoholic drinks and beverages by 4,2%, Housing and utilities by 0,1%, Furniture and furnishing by 1,2%, Health by 3,6%, Communications by 1,2%, Recreation and Culture by 3,6%, Education by 1,4%, Restaurants and Hotels by 7,2% and Other goods and services by 5,3%.

The decrease of price levels, on average, was recorded only in divisions of Clothing and footwear by 7,5% and Transport by 0,8%.

Графичка анализа инфлације у Босни и Херцеговини у 2024. години

У овом билтену приказана је и графичка анализа инфлације у Босни и Херцеговини у 2024. години. Графикони приказују опште индексе потрошачких цијена по мјесецима, као и удио појединих одјељака по COICOP класификацији у годишњој промјени цијена, израчунатих као просјек 2024. године у односу на базу 2015. године.

За опште индексе приказани су показатељи нивоа индекса у односу на децембар 2023. и у односу на исти мјесец 2023. године.

Анализирани индекси представљају важан и широк показатељ кључног инфлаторног кретања у Босни и Херцеговини, заснован на јединственим методолошким приступима за различита подручја и усклађен са главним принципима који су одређени европском уредбом.

Graphical analyses of 2024 inflation in Bosnia and Herzegovina

The graphical analysis of the 2024 inflation in Bosnia and Herzegovina has also been presented in this Bulletin. The graphs present monthly overall indices as well as the rate of each COICOP division in annual price change as the average of the year 2024 in respect to the base-year 2015.

For overall indices we presented the indicators of the indices level in respect to December 2023 and to the same month of the 2023.

Analyzed indices represent very important and wide presentation of the key inflation flow in Bosnia and Herzegovina, based on unique methodological approaches for different areas and harmonized with the main principles of the European Regulative.

ПРЕГЛЕД ТАБЕЛА, 2024
TABLES OVERVIEW, 2024

**Табела 1. Индекс потрошачких цијена у БиХ по COICOP одјељцима и групама. Година 2024.
(база индекса: 2015=100)**

Table 1: Consumer Price Index in BiH by COICOP divisions and groups. Year 2024
(index base: 2015=100)

COICOP	Одјељак/група Division /group	I	II	III	IV	V	VI	VII	VIII	IX	X	XI	XII	Ø2024
0	Укупан индекс Total index	124,6	125,3	125,6	125,8	125,6	124,9	124,9	125,5	125,7	126,0	126,5	127,0	125,6
1	Храна и безалкохолна пића / Food and non- alcoholic beverages	144,4	144,9	145,0	145,3	145,2	143,9	143,4	145,0	146,6	147,8	148,9	150,2	145,9
01.1	Храна Food	145,6	146,2	146,3	146,6	146,2	144,8	143,8	145,4	147,2	148,0	148,8	150,0	146,6
01.2	Безалкохолна пића Non-alcoholic beverages	134,3	134,7	134,5	135,0	136,5	136,2	140,2	140,6	141,6	145,2	149,8	151,5	140,0
2	Алкохолна пића и дуван /Alcoholic beverages and tobacco	142,5	143,6	145,8	146,1	146,5	146,7	147,7	147,7	147,8	148,0	147,2	147,5	146,4
02.1	Алкохолна пића Alcoholic drinks	118,9	118,8	120,4	121,5	122,2	123,2	122,8	122,6	122,7	122,5	119,6	120,4	121,3
02.2	Дуван Tobacco	151,2	152,8	155,2	155,2	155,4	155,4	156,9	156,9	157,0	157,4	157,4	157,4	155,7
3	Одјећа и обућа Clothing and footwear	45,3	44,6	45,5	45,7	45,5	44,6	42,4	42,6	43,7	44,4	44,0	43,0	44,3
03.1	Одјећа Clothing	47,3	46,7	47,5	47,5	47,4	46,5	44,0	44,5	45,3	46,0	45,9	44,9	46,1
03.2	Обућа Footwear	40,6	40,0	40,9	41,7	41,3	40,5	38,7	38,4	40,2	40,7	39,8	38,8	40,1
4	Становање, вода, електрична енергија, гас и други енергенти Housing, water, electricity, gas and other fuels	132,4	132,9	132,4	131,7	131,5	131,1	131,1	132,9	131,8	130,7	131,3	131,3	131,8
04.1	Станарина Actual rentals for housing	140,5	142,7	142,7	142,7	146,8	147,6	148,6	149,5	150,9	151,6	152,9	154,2	147,6
04.3	Одржавање и поправка стана /Maintenance and repair of the dwelling	133,7	134,5	136,1	136,8	137,4	137,6	137,4	138,7	138,6	138,7	139,0	139,2	137,3
04.4	Водоснабдијевање и различите комуналне услуге /Water supply and miscellaneous services relating to the dwelling	124,1	124,2	124,2	124,3	124,3	124,3	124,3	124,3	124,4	125,0	125,0	125,1	124,5
04.5	Електрична енергија, гас и други енергенти Electricity, gas and other fuels	133,2	133,6	132,8	131,8	131,2	130,7	130,6	132,8	131,3	129,7	130,2	130,2	131,5
5	Намјештај, кућански уређаји и редовно одржавање куће Furnishing, household equipment and routine maintenance of the house	115,8	115,4	116,1	115,3	115,2	115,2	115,5	115,4	115,2	115,0	115,0	114,4	115,3
05.1	Намјештај, покућство, теписи и остале подне простирке /Furniture and furnishings, carpets and other floor coverings	116,5	115,1	116,4	115,8	115,8	115,0	115,9	115,4	114,9	114,6	114,2	112,7	115,2

ИНДЕКС ПОТРОШАЧКИХ ЦИЈЕНА У БОСНИ И ХЕРЦЕГОВИНИ, 2024
CONSUMER PRICE INDEX IN BOSNIA AND HERZEGOVINA, 2024

наставак/*continued*

COICOP	Одјелјак/група <i>Division /group</i>	I	II	III	IV	V	VI	VII	VIII	IX	X	XI	XII	Ø2024
05.2	Текстилни производи за кућу / <i>Household textiles</i>	97,4	96,9	96,3	95,8	96,3	96,3	96,5	96,1	96,1	95,9	95,5	95,8	96,2
05.3	Кућански уређаји / <i>Household appliances</i>	101,4	100,9	101,8	101,8	102,4	102,1	102,5	102,5	102,1	101,7	101,8	101,5	101,9
05.4	Стаклено и стоно посуђе / <i>Glassware, tableware and household utensils</i>	98,7	99,3	99,0	99,2	98,8	99,4	99,0	99,3	99,6	98,0	98,4	98,1	98,9
05.5	Алати и опрема за кућу и врт / <i>Tools and equipment for house and garden</i>	118,7	119,4	119,8	119,8	119,8	119,8	120,0	119,9	120,0	120,0	120,2	120,1	119,8
05.6	Добра и услуге за редовно одржавање куће / <i>Goods and services for routine household maintenance</i>	119,6	119,4	119,9	118,6	118,2	118,6	118,7	118,8	118,6	118,6	118,8	118,2	118,8
6	Здравство Health	112,9	113,4	114,2	114,7	115,0	115,1	115,7	116,2	116,6	117,2	117,9	118,2	115,6
06.1	Медицински производи, помагала и опрема / <i>Medical products, appliances and equipment</i>	119,9	120,7	121,2	122,0	122,4	122,7	123,4	124,3	124,9	125,8	126,9	127,4	123,5
06.2	Здравствене услуге, осим болничких / <i>Out-patient services</i>	102,7	102,8	103,9	104,1	104,2	104,2	104,7	104,6	104,9	105,0	105,0	105,3	104,3
06.3	Болничке услуге / <i>Hospital services</i>	105,3	105,3	105,3	105,3	105,3	105,3	105,3	105,3	105,3	105,3	105,3	105,3	105,3
7	Превоз Transport	125,2	127,4	128,1	128,6	127,3	125,5	126,9	125,1	122,3	122,0	122,7	123,8	125,4
07.1	Превозна средства / <i>Purchase of vehicles</i>	106,3	106,6	106,9	106,9	106,7	106,6	107,1	106,9	107,2	107,3	107,3	107,8	107,0
07.2	Употреба превозних средстава / <i>Operation of personal transport equipment</i>	127,1	129,7	130,7	131,3	129,5	127,2	128,8	126,6	122,2	121,9	122,7	124,1	126,8
07.3	Услуге превоза / <i>Transport services</i>	134,1	135,0	134,8	135,1	135,7	135,8	136,3	136,4	140,8	140,8	140,9	140,9	137,2
8	Комуникације Communication	100,1	100,1	100,1	100,3	100,2	100,3	100,3	100,3	100,2	100,2	100,4	100,3	100,2
08.1	Поштанске услуге / <i>Postal services</i>	102,4	102,4	102,7	102,7	102,7	102,7	102,7	102,7	102,7	102,7	102,7	102,7	102,6
08.2	Телефонска и телефакс опрема / <i>Telephone and telefax equipment</i>	59,4	59,5	59,2	59,2	57,8	58,0	58,0	58,0	57,3	57,5	59,8	58,9	58,5
08.3	Телефонске и телефакс услуге / <i>Telephone and telefax services</i>	103,4	103,5	103,5	103,7	103,7	103,7	103,7	103,7	103,7	103,7	103,7	103,7	103,6
9	Рекреација и култура Recreation and culture	124,9	125,5	126,1	126,7	126,7	127,0	127,9	128,7	128,8	128,7	128,8	128,7	127,4
09.1	Аудиовизуелна, фото и информатичка опрема / <i>Audio-visual, photographic and information processing equipment</i>	69,2	69,7	69,5	69,3	69,2	68,7	68,5	69,1	69,7	69,1	68,6	68,2	69,1
09.2	Остала трајна добра за рекреацију и културу / <i>Other major durables for recreation and culture</i>	111,1	112,3	112,3	112,3	112,3	112,2	112,2	112,2	112,5	112,5	112,5	112,5	112,2

наставак/continued

COICOP	Одјелјак/група Division /group	I	II	III	IV	V	VI	VII	VIII	IX	X	XI	XII	Ø2024
09.3	Остала добра за рекреацију, врт и кућни љубимци /Other recreational items and equipment, gardens and pets	113,6	113,6	114,8	114,0	113,3	113,7	113,2	113,6	113,9	114,3	114,4	114,3	113,9
09.4	Услуге рекреације и културе/Recreational and cultural services	128,3	129,2	129,6	131,3	131,7	131,9	132,4	133,4	133,6	133,7	133,7	133,5	131,9
09.5	Књиге, новине и писаћи прибор /Newspapers, books and stationery	138,3	138,8	139,0	139,0	139,2	139,3	139,7	140,3	141,6	141,8	141,8	141,8	140,0
09.6	Пакет аранжмани Package holidays	126,3	127,4	131,1	131,8	131,4	133,8	145,1	146,3	138,2	135,6	135,9	135,9	134,9
10	Образовање Education	107,0	107,0	107,2	107,2	107,3	107,3	107,3	106,9	107,1	107,4	107,4	107,4	107,2
10.1	Предшколско и основно школско образовање Pre-primary and primary education	130,3	130,3	131,8	131,8	131,8	131,8	131,8	128,0	128,1	128,1	128,1	128,1	130,0
10.2	Средњошколско образовање /Secondary high-school education	102,1	102,1	102,1	102,1	102,1	102,6	102,7	103,1	103,5	103,5	103,5	103,5	102,7
10.3	Универзитетско образовање /High school and university education	104,2	104,2	104,2	104,2	104,2	104,2	104,2	104,2	104,2	104,7	104,7	104,7	104,3
10.5	Образовање недефинисано по нивоу /Education not definable by level	105,1	105,1	106,8	106,8	107,3	107,3	107,5	107,6	108,9	108,9	108,9	109,3	107,5
11	Ресторани и хотели Restaurants and hotels	128,0	130,6	131,2	132,1	132,8	133,7	134,1	134,6	134,5	135,0	135,3	135,8	133,1
11.1	Услуге исхране Catering services	131,3	134,2	134,6	135,5	136,0	136,5	137,1	137,6	137,8	138,7	139,2	139,8	136,5
11.2	Услуге смјештаја Accommodation services	109,0	109,3	111,7	113,0	114,4	117,5	116,5	117,2	115,4	113,9	112,8	112,5	113,6
12	Остала добра и услуге Other goods and services	119,0	119,6	120,0	120,3	120,5	120,6	120,7	121,3	121,7	122,0	122,2	122,3	120,8
12.1	Лична нега Personal care	127,4	128,5	128,5	128,7	129,0	129,2	129,3	130,3	131,0	131,5	131,9	132,1	129,8
12.3	Лични предмети друге намјене /Personal effects n.e.c.	93,7	93,6	92,9	93,1	93,7	93,7	93,2	93,0	92,9	93,1	93,6	92,4	93,2
12.5	Осигурање Insurance	107,4	107,5	108,4	108,4	108,4	108,4	108,4	108,4	108,4	108,4	108,4	108,4	108,3
12.6	Финансијске услуге Financial services	122,4	122,4	128,9	134,8	134,8	134,8	134,8	134,8	134,8	135,1	135,1	135,1	132,3
12.7	Остале услуге Other services n.e.c.	111,4	111,5	111,6	111,6	111,6	111,6	111,8	112,7	112,7	112,7	112,7	112,7	112,1

Табела 2. Индекс потрошачких цијена у БиХ по COICOP одјељцима и групама. Година 2024.
(база индекса: децембар 2023=100)
Table 2: Consumer Price Index in BiH by COICOP divisions and groups. Year 2024
(index base: December 2023=100)

COICOP	Одјељак/група Division /group	I	II	III	IV	V	VI	VII	VIII	IX	X	XI	XII	Ø2024
0	Укупан индекс Total index	100,2	100,8	101,0	101,2	101,0	100,5	100,4	101,0	101,1	101,3	101,7	102,2	101,0
1	Храна и безалкохолна пића / Food and non- alcoholic beverages	100,8	101,2	101,2	101,5	101,4	100,5	100,1	101,2	102,4	103,2	104,0	104,9	101,8
01.1	Храна Food	100,8	101,2	101,3	101,5	101,3	100,3	99,6	100,7	101,9	102,5	103,0	103,9	101,5
01.2	Безалкохолна пића Non-alcoholic beverages	100,6	101,0	100,8	101,2	102,3	102,1	105,1	105,4	106,2	108,8	112,3	113,6	104,9
2	Алкохолна пића и дуван /Alcoholic beverages and tobacco	100,5	101,3	102,8	103,0	103,3	103,5	104,2	104,1	104,2	104,4	103,8	104,0	103,3
02.1	Алкохолна пића Alcoholic drinks	101,4	101,3	102,7	103,6	104,2	105,0	104,7	104,5	104,6	104,4	102,0	102,7	103,4
02.2	Дуван Tobacco	100,3	101,3	102,9	102,9	103,0	103,0	104,0	104,0	104,1	104,4	104,4	104,4	103,2
3	Одјећа и обућа Clothing and footwear	97,0	95,6	97,4	98,0	97,5	95,6	90,8	91,3	93,7	95,1	94,4	92,2	94,9
03.1	Одјећа Clothing	97,3	95,9	97,6	97,5	97,4	95,5	90,5	91,4	93,1	94,6	94,4	92,2	94,8
03.2	Обућа Footwear	96,4	95,0	97,0	99,0	98,0	96,0	91,7	91,2	95,3	96,6	94,4	92,1	95,2
4	Становање, вода, електрична енергија, гас и други енергенти Housing, water, electricity, gas and other fuels	99,7	100,0	99,6	99,1	99,0	98,7	98,7	100,0	99,2	98,4	98,8	98,8	99,2
04.1	Станарина Actual rentals for housing	101,4	102,9	102,9	102,9	105,9	106,5	107,2	107,8	108,9	109,3	110,3	111,2	106,4
04.3	Одржавање и поправка стана /Maintenance and repair of the dwelling	100,6	101,2	102,4	102,9	103,4	103,5	103,4	104,3	104,3	104,3	104,6	104,7	103,3
04.4	Водоснабдијевање и различите комуналне услуге /Water supply and miscellaneous services relating to the dwelling	102,6	102,7	102,7	102,7	102,7	102,8	102,8	102,8	102,8	103,3	103,3	103,4	102,9
04.5	Електрична енергија, гас и други енергенти Electricity, gas and other fuels	99,0	99,3	98,7	98,0	97,5	97,1	97,1	98,7	97,6	96,4	96,8	96,8	97,8
5	Намјештај, кућански уређаји и редовно одржавање куће Furnishing, household equipment and routine maintenance of the house	100,1	99,8	100,4	99,7	99,5	99,5	99,8	99,7	99,6	99,4	99,4	98,9	99,6
05.1	Намјештај, покућство, теписи и остале подне простирке /Furniture and furnishings, carpets and other floor coverings	100,1	98,9	100,0	99,5	99,5	98,8	99,6	99,2	98,8	98,5	98,2	96,9	99,0

наставак/continued

COICOP	Одјелјак/група Division /group	I	II	III	IV	V	VI	VII	VIII	IX	X	XI	XII	Ø2024
05.2	Текстилни производи за кућу /Household textiles	101,1	100,6	100,0	99,5	100,0	100,0	100,2	99,7	99,8	99,6	99,2	99,5	99,9
05.3	Кућански уређаји /Household appliances	100,3	99,8	100,7	100,7	101,3	101,0	101,3	101,4	101,0	100,6	100,7	100,4	100,8
05.4	Стаклено и стоно посуђе /Glassware, tableware and household utensils	99,7	100,3	100,0	100,2	99,8	100,4	100,0	100,3	100,6	99,0	99,4	99,1	99,9
05.5	Алати и опрема за кућу и врт /Tools and equipment for house and garden	100,1	100,7	101,0	101,0	101,0	101,0	101,2	101,1	101,2	101,2	101,3	101,3	101,0
05.6	Добра и услуге за редовно одржавање куће /Goods and services for routine household maintenance	100,1	99,9	100,3	99,2	98,9	99,2	99,3	99,4	99,3	99,2	99,4	99,0	99,4
6	Здравство Health	99,8	100,2	100,8	101,3	101,5	101,7	102,2	102,6	103,0	103,5	104,1	104,4	102,1
06.1	Медицински производи, помагала и опрема /Medical products, appliances and equipment	100,6	101,2	101,7	102,3	102,7	102,9	103,5	104,3	104,8	105,5	106,5	106,8	103,6
06.2	Здравствене услуге, осим болничких /Out-patient services	98,2	98,3	99,4	99,6	99,6	99,6	100,1	100,0	100,3	100,4	100,4	100,6	99,7
06.3	Болничке услуге /Hospital services	100,0	100,0	100,0	100,0	100,0	100,0	100,0	100,0	100,0	100,0	100,0	100,0	100,0
7	Превоз Transport	99,8	101,5	102,1	102,6	101,5	100,1	101,1	99,8	97,5	97,3	97,8	98,7	100,0
07.1	Превозна средства /Purchase of vehicles	100,0	100,3	100,5	100,5	100,4	100,2	100,8	100,5	100,8	100,9	100,9	101,4	100,6
07.2	Употреба превозних средстава /Operation of personal transport equipment	99,8	101,9	102,6	103,1	101,7	99,9	101,1	99,4	96,0	95,7	96,3	97,4	99,6
07.3	Услуге превоза /Transport services	99,8	100,5	100,3	100,5	101,0	101,1	101,5	101,5	104,8	104,8	104,9	104,9	102,1
8	Комуникације Communication	100,0	100,1	100,1	100,3	100,2	100,2	100,2	100,2	100,1	100,2	100,3	100,3	100,2
08.1	Поштанске услуге /Postal services	100,0	100,0	100,2	100,2	100,2	100,2	100,2	100,2	100,2	100,2	100,2	100,2	100,2
08.2	Телефонска и телефакс опрема /Telephone and telefax equipment	100,1	100,2	99,8	99,8	97,4	97,8	97,8	97,8	96,5	96,9	100,8	99,2	98,7
08.3	Телефонске и телефакс услуге /Telephone and telefax services	100,0	100,1	100,1	100,3	100,3	100,3	100,3	100,3	100,3	100,3	100,3	100,3	100,2
9	Рекреација и култура Recreation and culture	100,0	100,5	101,0	101,4	101,5	101,7	102,5	103,1	103,1	103,1	103,1	103,0	102,0
09.1	Аудиовизуелна, фото и информатичка опрема /Audio-visual, photographic and information processing equipment	99,6	100,4	100,1	99,8	99,6	98,9	98,7	99,5	100,3	99,6	98,7	98,2	99,5
09.2	Остала трајна добра за рекреацију и културу /Other major durables for recreation and culture	100,0	101,0	101,0	101,0	101,0	100,9	100,9	100,9	101,2	101,2	101,2	101,2	101,0

ИНДЕКС ПОТРОШАЧКИХ ЦИЈЕНА У БОСНИ И ХЕРЦЕГОВИНИ, 2024
CONSUMER PRICE INDEX IN BOSNIA AND HERZEGOVINA, 2024

наставак/*continued*

COICOP	Одјелјак/група <i>Division /group</i>	I	II	III	IV	V	VI	VII	VIII	IX	X	XI	XII	Ø2024
09.3	Остала добра за рекреацију, врт и кућни љубимци / <i>Other recreational items and equipment, gardens and pets</i>	100,2	100,2	101,2	100,5	100,0	100,3	99,9	100,2	100,4	100,8	100,9	100,8	100,5
09.4	Услуге рекреације и културе/ <i>Recreational and cultural services</i>	100,0	100,7	101,0	102,3	102,6	102,8	103,2	104,0	104,1	104,2	104,2	104,1	102,8
09.5	Књиге, новине и писаћи прибор / <i>Newspapers, books and stationery</i>	100,0	100,3	100,5	100,5	100,6	100,6	100,9	101,4	102,3	102,4	102,5	102,5	101,2
09.6	Пакет аранжмани <i>Package holidays</i>	100,3	101,2	104,1	104,7	104,4	106,3	115,2	116,2	109,7	107,7	107,9	107,9	107,1
10	Образовање <i>Education</i>	100,0	100,0	100,2	100,2	100,3	100,3	100,3	99,9	100,1	100,4	100,4	100,4	100,2
10.1	Предшколско и основно школско образовање <i>Pre-primary and primary education</i>	100,0	100,0	101,2	101,2	101,2	101,2	101,2	98,2	98,3	98,3	98,3	98,3	99,8
10.2	Средњошколско образовање / <i>Secondary high-school education</i>	100,0	100,0	100,0	100,0	100,0	100,5	100,6	100,9	101,4	101,4	101,4	101,4	100,6
10.3	Универзитетско образовање / <i>High school and university education</i>	100,0	100,0	100,0	100,0	100,0	100,0	100,0	100,0	100,0	100,5	100,5	100,5	100,1
10.5	Образовање недефинисано по нивоу / <i>Education not definable by level</i>	100,0	100,0	101,6	101,6	102,1	102,1	102,2	102,3	103,6	103,6	103,6	104,0	100,3
11	Ресторани и хотели <i>Restaurants and hotels</i>	100,2	102,2	102,7	103,4	103,9	104,7	104,9	105,4	105,3	105,7	105,9	106,3	100,1
11.1	Услуге исхране <i>Catering services</i>	100,2	102,5	102,7	103,4	103,8	104,2	104,6	105,0	105,1	105,9	106,3	106,7	100,3
11.2	Услуге смјештаја <i>Accommodation services</i>	100,2	100,5	102,7	103,8	105,1	108,0	107,1	107,7	106,1	104,7	103,7	103,4	99,7
12	Остала добра и услуге <i>Other goods and services</i>	100,8	101,4	101,7	101,9	102,1	102,1	102,2	102,8	103,1	103,3	103,5	103,6	99,7
12.1	Лична њега <i>Personal care</i>	101,3	102,2	102,2	102,4	102,7	102,8	102,9	103,7	104,2	104,6	104,9	105,1	99,6
12.3	Лични предмети друге намене / <i>Personal effects n.e.c.</i>	101,3	101,3	100,5	100,7	101,3	101,4	100,8	100,7	100,5	100,7	101,2	100,0	98,5
12.5	Осигурање <i>Insurance</i>	100,0	100,0	100,9	100,9	100,9	100,9	100,9	100,9	100,9	100,9	100,9	100,9	100,0
12.6	Финансијске услуге <i>Financial services</i>	100,0	100,0	105,3	110,1	110,1	110,1	110,1	110,1	110,1	110,4	110,4	110,4	100,0
12.7	Остале услуге <i>Other services n.e.c.</i>	100,0	100,1	100,2	100,2	100,2	100,2	100,4	101,2	101,2	101,2	101,2	101,2	100,0

**Табела 3. Индекс потрошачких цијена у БиХ по COICOP одјељцима и групама. Година 2024.
(база индекса: исти мјесец 2023=100)**

Table 3: Consumer Price Index in BiH by COICOP divisions and groups. Year 2024
(index base: same month of 2023=100)

COICOP	Одјељак/група Division /group	I	II	III	IV	V	VI	VII	VIII	IX	X	XI	XII	Ø2024
0	Укупан индекс Total index	102,0	102,1	102,0	102,0	102,0	101,6	101,8	101,3	100,8	100,9	101,5	102,2	101,7
1	Храна и безалкохолна пића / Food and non- alcoholic beverages	102,9	102,1	101,2	101,2	100,9	100,3	100,8	101,4	102,5	103,4	104,2	104,9	102,1
01.1	Храна Food	102,7	101,7	100,9	100,9	100,5	100,0	100,2	100,9	102,0	102,7	103,2	103,9	101,6
01.2	Безалкохолна пића Non-alcoholic beverages	104,8	105,1	103,9	104,3	104,6	103,8	106,6	105,8	106,9	108,9	112,6	113,6	106,7
2	Алкохолна пића и дуван /Alcoholic beverages and tobacco	104,8	104,6	103,8	103,9	103,9	104,0	104,6	104,5	104,4	104,5	103,9	104,0	104,2
02.1	Алкохолна пића Alcoholic drinks	109,7	105,8	106,0	106,7	106,2	107,3	106,6	106,1	105,1	104,6	102,1	102,7	105,7
02.2	Дуван Tobacco	103,4	104,3	103,2	103,1	103,2	103,1	104,0	104,1	104,1	104,4	104,4	104,4	103,8
3	Одјећа и обућа Clothing and footwear	93,8	93,6	93,4	92,7	92,6	91,1	90,6	92,4	92,1	92,1	92,9	92,2	92,5
03.1	Одјећа Clothing	93,2	93,1	93,2	92,3	92,6	91,1	89,3	91,8	91,1	91,6	92,3	92,2	92,0
03.2	Обућа Footwear	95,3	95,0	93,9	93,7	92,6	91,4	93,9	93,8	94,8	93,3	94,8	92,1	93,7
4	Становање, вода, електрична енергија, гас и други енергенти Housing, water, electricity, gas and other fuels	99,5	100,4	100,3	99,8	100,8	101,1	101,3	101,2	99,9	98,9	98,8	98,8	100,1
04.1	Станарина Actual rentals for housing	107,0	108,6	107,3	107,3	109,9	110,5	111,3	110,0	110,5	110,0	110,3	111,2	109,5
04.3	Одржавање и поправка стана /Maintenance and repair of the dwelling	109,8	109,2	109,0	109,0	107,9	107,3	106,9	106,3	106,3	106,1	105,0	104,7	107,3
04.4	Водоснабдијевање и различите комуналне услуге /Water supply and miscellaneous services relating to the dwelling	109,3	109,3	108,9	107,3	107,3	106,5	106,5	105,9	105,9	104,0	103,6	103,4	106,5
04.5	Електрична енергија, гас и други енергенти Electricity, gas and other fuels	96,9	98,0	98,0	97,6	98,7	99,2	99,4	99,5	97,8	96,8	96,8	96,8	97,9
5	Намјештај, кућански уређаји и редовно одржавање куће Furnishing, household equipment and rutine maintenance of the house	104,3	103,2	103,6	102,2	101,6	100,8	101,1	100,5	99,7	99,6	99,5	98,9	101,2
05.1	Намјештај, покућство, теписи и остале подне простирке /Furniture and furnishings, carpets and other floor coverings	101,1	99,7	100,5	99,8	99,8	98,4	99,5	98,7	99,0	98,6	97,9	96,9	99,2

ИНДЕКС ПОТРОШАЧКИХ ЦИЈЕНА У БОСНИ И ХЕРЦЕГОВИНИ, 2024
CONSUMER PRICE INDEX IN BOSNIA AND HERZEGOVINA, 2024

наставак/*continued*

COICOP	Одјељак/група <i>Division /group</i>	I	II	III	IV	V	VI	VII	VIII	IX	X	XI	XII	Ø2024
05.2	Текстилни производи за кућу / <i>Household textiles</i>	103,4	102,3	101,5	100,4	101,8	101,2	100,8	100,0	99,7	99,4	99,5	99,5	100,8
05.3	Кућански уређаји / <i>Household appliances</i>	101,6	100,6	101,1	101,9	102,0	101,4	101,0	101,0	100,7	100,2	100,4	100,4	101,0
05.4	Стаклено и стоно посуђе / <i>Glassware, tableware and household utensils</i>	102,1	102,0	101,8	101,5	101,4	101,8	101,2	100,9	100,8	99,1	99,3	99,1	100,9
05.5	Алати и опрема за кућу и врт / <i>Tools and equipment for house and garden</i>	103,6	103,7	103,2	102,8	102,5	102,0	102,1	101,6	101,3	101,4	101,4	101,3	102,2
05.6	Добра и услуге за редовно одржавање куће / <i>Goods and services for routine household maintenance</i>	106,5	105,2	105,7	103,3	102,2	101,5	101,7	100,9	99,4	99,7	99,6	99,0	102,0
6	Здравство Health	103,0	102,7	103,2	103,5	103,3	103,3	103,7	103,6	103,7	104,0	104,3	104,4	103,6
06.1	Медицински производи, помагала и опрема / <i>Medical products, appliances and equipment</i>	104,6	104,8	105,0	105,4	105,3	105,4	105,7	105,7	105,8	106,4	106,8	106,8	105,7
06.2	Здравствене услуге, осим болничких / <i>Out-patient services</i>	100,4	99,4	100,4	100,5	100,2	100,0	100,6	100,5	100,4	100,4	100,4	100,6	100,3
06.3	Болничке услуге / <i>Hospital services</i>	100,0	100,0	100,0	100,0	100,0	100,0	100,0	100,0	100,0	100,0	100,0	100,0	100,0
7	Превоз Transport	96,7	99,4	101,5	103,1	104,5	103,2	103,2	98,1	93,6	93,4	95,7	98,7	99,2
07.1	Превозна средства / <i>Purchase of vehicles</i>	102,8	102,6	102,6	102,5	102,3	102,2	101,7	101,3	101,1	101,2	100,9	101,4	101,9
07.2	Употреба превозних средстава / <i>Operation of personal transport equipment</i>	95,2	98,6	101,3	103,5	105,3	103,6	103,6	97,2	91,1	90,8	93,7	97,4	98,5
07.3	Услуге превоза / <i>Transport services</i>	101,9	101,6	101,6	100,7	101,5	101,4	101,5	101,6	105,0	105,0	104,9	104,9	102,6
8	Комуникације Communication	102,2	102,3	102,3	101,7	101,6	101,6	101,2	101,2	100,1	100,2	100,3	100,3	101,3
08.1	Поштанске услуге / <i>Postal services</i>	100,0	100,0	100,2	100,2	100,2	100,2	100,2	100,2	100,2	100,2	100,2	100,2	100,2
08.2	Телефонска и телефакс опрема / <i>Telephone and telefax equipment</i>	94,5	94,8	96,1	95,7	94,1	93,3	92,9	94,3	95,1	97,2	100,7	99,2	95,7
08.3	Телефонске и телефакс услуге / <i>Telephone and telefax services</i>	102,7	102,7	102,6	102,0	102,0	102,0	101,6	101,6	100,3	100,3	100,3	100,3	101,5
9	Рекреација и култура Recreation and culture	104,2	104,3	104,3	104,5	104,2	104,2	103,4	102,8	102,6	103,0	103,1	103,0	103,6
09.1	Аудиовизуелна, фото и информатичка опрема / <i>Audio-visual, photographic and information processing equipment</i>	92,3	92,5	93,2	92,6	93,0	94,1	93,1	95,3	96,1	96,2	96,9	98,2	94,4
09.2	Остала трајна добра за рекреацију и културу / <i>Other major durables for recreation and culture</i>	101,1	102,1	102,1	102,1	102,1	102,0	101,0	101,0	101,2	101,2	101,2	101,2	101,5

наставак/continued

COICOP	Одјелјак/група Division /group	I	II	III	IV	V	VI	VII	VIII	IX	X	XI	XII	Ø2024
09.3	Остала добра за рекреацију, врт и кућни љубимци /Other recreational items and equipment, gardens and pets	104,6	104,2	102,8	101,3	100,4	101,1	101,1	101,2	100,8	101,3	101,0	100,8	101,7
09.4	Услуге рекреације и културе/Recreational and cultural services	103,8	104,1	103,9	105,3	105,6	105,6	103,9	104,4	104,4	104,5	104,3	104,1	104,5
09.5	Књиге, новине и писаћи прибор /Newspapers, books and stationery	105,9	106,2	105,9	105,8	105,6	105,7	106,0	104,2	102,5	102,5	102,5	102,5	104,6
09.6	Пакет аранжмани Package holidays	104,5	104,8	109,1	107,3	104,0	100,8	99,0	95,2	101,3	105,1	107,9	107,9	103,9
10	Образовање Education	101,9	101,8	102,1	102,1	102,0	101,9	102,0	101,3	100,3	100,4	100,4	100,4	101,4
10.1	Предшколско и основно школско образовање Pre-primary and primary education	104,8	104,6	105,9	105,8	105,6	104,6	104,6	100,1	98,8	98,5	98,3	98,3	102,5
10.2	Средњошколско образовање /Secondary high-school education	102,4	102,4	102,4	102,4	102,4	101,7	101,7	101,4	101,4	101,4	101,4	101,4	101,9
10.3	Универзитетско образовање /High school and university education	101,3	101,3	101,3	101,3	101,3	101,3	101,3	101,3	100,3	100,5	100,5	100,5	101,0
10.5	Образовање недефинисано по нивоу /Education not definable by level	100,2	100,2	101,5	101,5	101,0	104,2	104,4	103,7	103,6	103,6	103,6	104,0	102,6
11	Ресторани и хотели Restaurants and hotels	106,6	108,0	108,3	108,8	107,1	107,3	107,3	107,1	106,8	106,7	106,2	106,3	107,2
11.1	Услуге исхране Catering services	106,4	108,1	108,2	108,5	106,4	106,2	106,5	106,7	106,6	107,0	106,6	106,7	107,0
11.2	Услуге смјештаја Accommodation services	108,4	107,1	109,4	111,1	112,4	115,0	112,8	110,2	108,2	104,6	103,7	103,4	108,9
12	Остала добра и услуге Other goods and services	108,2	108,1	106,5	105,7	105,0	105,2	104,3	104,6	104,6	103,9	103,9	103,6	105,3
12.1	Лична нега Personal care	108,7	109,2	107,9	106,2	105,1	105,4	104,3	105,0	105,5	105,5	105,5	105,1	106,1
12.3	Лични предмети друге намјене /Personal effects n.e.c.	101,5	101,4	100,1	100,4	100,6	100,7	100,3	100,1	99,4	99,8	100,5	100,0	100,4
12.5	Осигурање Insurance	109,5	108,3	104,6	104,6	104,6	104,6	103,9	103,9	103,7	101,3	100,9	100,9	104,2
12.6	Финансијске услуге Financial services	100,9	100,7	105,5	110,3	110,3	110,3	110,3	110,3	110,3	110,6	110,6	110,4	108,4
12.7	Остале услуге Other services n.e.c.	105,0	105,1	105,0	105,0	105,0	105,0	104,1	103,2	102,2	101,4	101,4	101,2	103,7

Табела 4. Индекс потрошачких цијена у БиХ по COICOP одјељцима и групама – пондери 2024
Table 4: Consumer Price Index in BiH by COICOP divisions and groups – weights 2024

COICOP	Одјељак/група Division /group	Пондери Weights
0	Укупан индекс Total index	1000000
1	Храна и безалкохолна пића Food and non-alcoholic beverages	368748
01.1	Храна Food	331510
01.2	Безалкохолна пића Non-alcoholic beverages	37238
2	Алкохолна пића и дуван Alcoholic beverages and tobacco	43605
02.1	Алкохолна пића Alcoholic drinks	9842
02.2	Дуван Tobacco	33763
3	Одјећа и обућа Clothing and footwear	25078
03.1	Одјећа Clothing	18020
03.2	Обућа Footwear	7058
4	Становање, вода, електрична енергија, гас и други енергенти Housing, water, electricity, gas and other fuels	147395
04.1	Станарина Actual rentals for housing	8727
04.3	Одржавање и поправка стана Maintenance and repair of the dwelling	7117
04.4	Водоснабдијевање и различите комуналне услуге Water supply and miscellaneous services relating to the dwelling	18116
04.5	Електрична енергија, гас и други енергенти Electricity, gas and other fuels	113435
5	Намјештај, кућански уређаји и редовно одржавање куће Furnishing, household equipment and routine maintenance of the house	52787
05.1	Намјештај, покућство, теписи и остале подне простирке Furniture and furnishings, carpets and other floor coverings	12056
05.2	Текстилни производи за кућу Household textiles	742
05.3	Кућански уређаји Household appliances	5004
05.4	Стаклено и стоно посуђе Glassware, tableware and household utensils	1353
05.5	Алати и опрема за кућу и врт Tools and equipment for house and garden	5546
05.6	Добра и услуге за редовно одржавање куће Goods and services for routine household maintenance	28086
6	Здравство Health	45401
06.1	Медицински производи, помагала и опрема Medical products, appliances and equipment	27956
06.2	Здравствене услуге, осим болничких Out-patient services	15119
06.3	Болничке услуге Hospital services	2326

наставак/continued

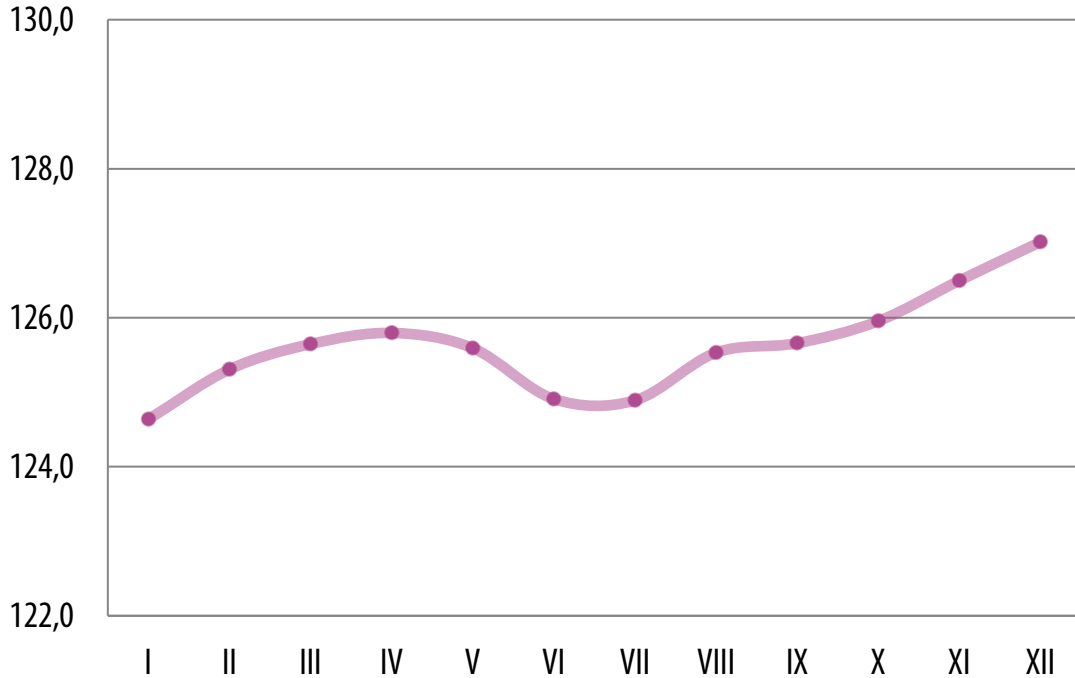
COICOP	Одјелјак/група Division /group	Пондери Weights
7	Превоз Transport	130298
07.1	Превозна средства Purchase of vehicles	14162
07.2	Употреба превозних средстава Operation of personal transport equipment	101827
07.3	Услуге превоза Transport services	14309
8	Комуникације Communication	46213
08.1	Поштанске услуге Postal services	183
08.2	Телефонска и телефакс опрема Telephone and telefax equipment	2108
08.3	Телефонске и телефакс услуге Telephone and telefax services	43922
9	Рекреација и култура Recreation and culture	23693
09.1	Аудиовизуелна, фото и информатичка опрема Audio-visual, photographic and information processing equipment	1035
09.2	Остала трајна добра за рекреацију и културу Other major durables for recreation and culture	28
09.3	Остала добра за рекреацију, врт и кућни љубимци Other recreational items and equipment, gardens and pets	3129
09.4	Услуге рекреације и културе Recreational and cultural services	9221
09.5	Књиге, новине и писаћи прибор Newspapers, books and stationery	8831
09.6	Пакет аранжмани Package holidays	1449
10	Образовање Education	5874
10.1	Предшколско и основно школско образовање Pre-primary and primary education	822
10.2	Средњошколско образовање Secondary high-school education	599
10.3	Универзитетско образовање High school and university education	4208
10.5	Образовање недефинисано по нивоу Education not definable by level	245
11	Ресторани и хотели Restaurants and hotels	33284
11.1	Услуге исхране Catering services	29109
11.2	Услуге смјештаја Accommodation services	4175
12	Остала добра и услуге Other goods and services	77624
12.1	Лична нега Personal care	45749
12.3	Лични предмети друге намјене Personal effects n.e.c.	1100

наставак/*continued*

COICOP	Одјељак/група <i>Division /group</i>	Пондери <i>Weights</i>
12.5	Осигурање <i>Insurance</i>	19811
12.6	Финансијске услуге <i>Financial services</i>	1516
12.7	Остале услуге <i>Other services n.e.c.</i>	9448

ПРЕГЛЕД ГРАФИКОНА, 2024
GRAPHS OVERVIEW, 2024

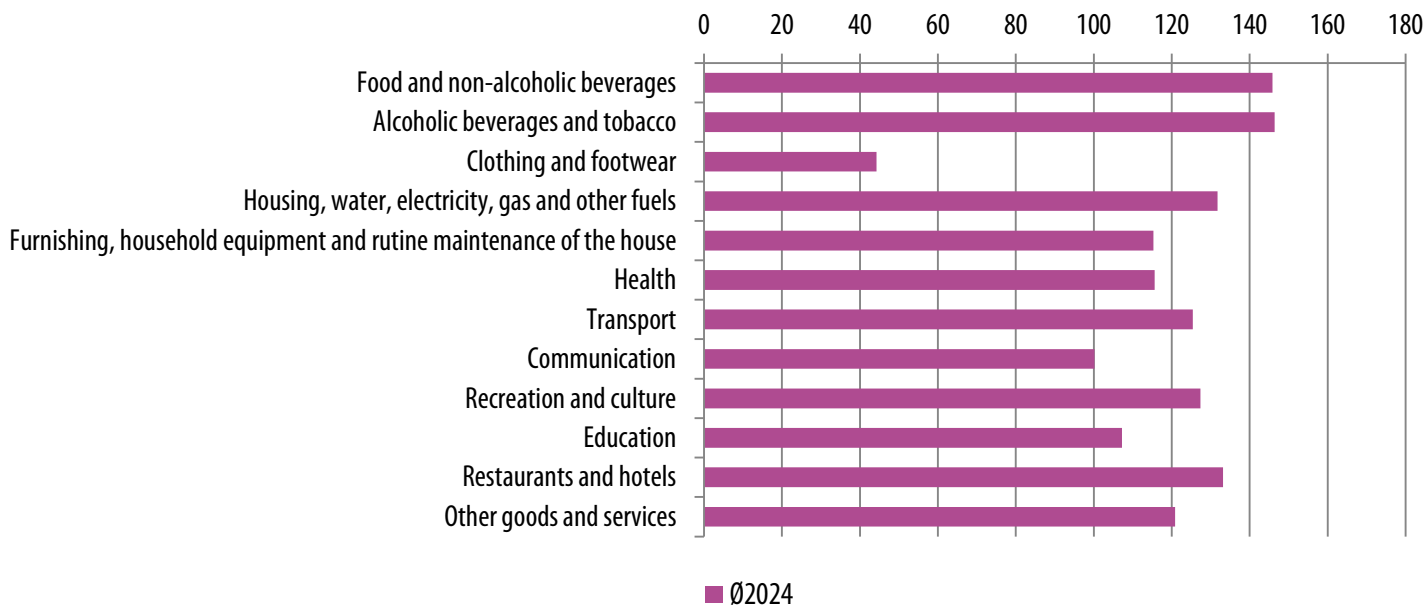
Графикон 1.1. Општи индекси потрошачких цијена у БиХ Година 2024. (база индекса: 2015=100)
 Graph 1.1 Overall Consumer Price Index for BiH Year 2024 (index base: 2015=100)



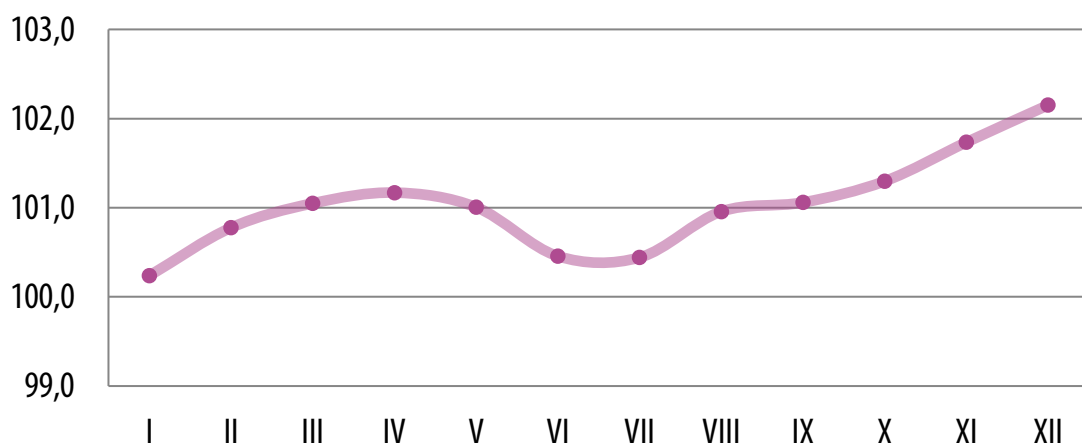
Графикон 1.2 Индекси потрошачких цијена у БиХ по COICOP одјељцима у 2024. години (база: 2015=100)



Graph 1.3 Consumer Price Index for BiH by COICOP divisions. Year 2024 (base: 2015=100)



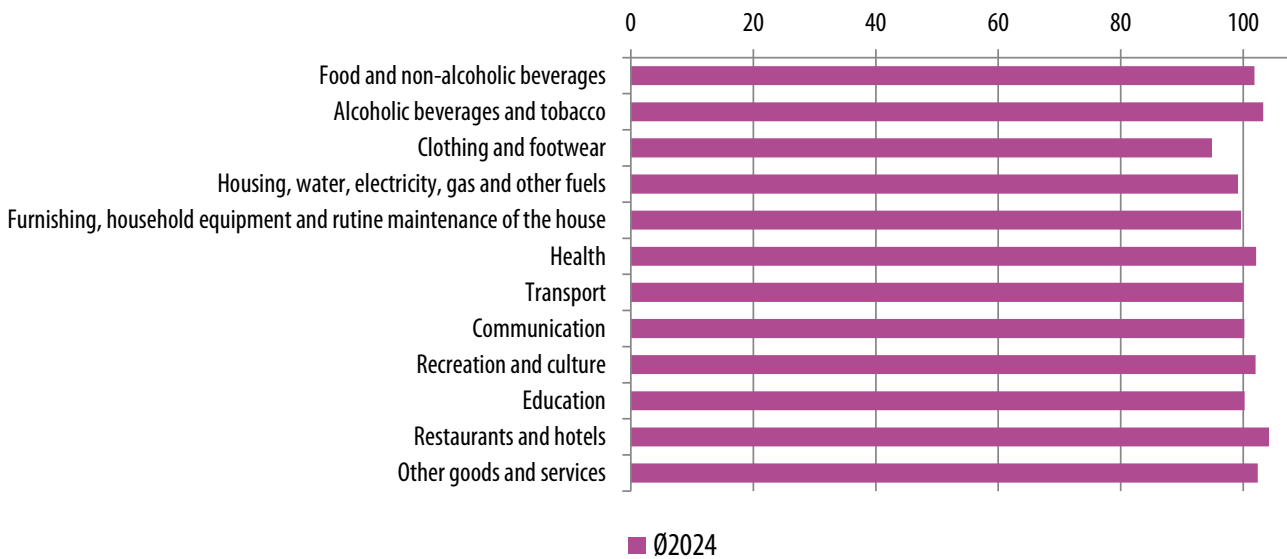
Графикон 2.1. 2.1. Индекс потрошачких цијена у БиХ по COICOP одјељцима. Година 2024. (база индекса: дец. 2023=100) / Consumer Price Index in BiH by COICOP divisions. Year 2024 (index base Dec. 2023)



Графикон 2.2 Индекси потрошачких цијена у БиХ по COICOP одјељцима у 2024. години
(база: дец. 2023.=100)

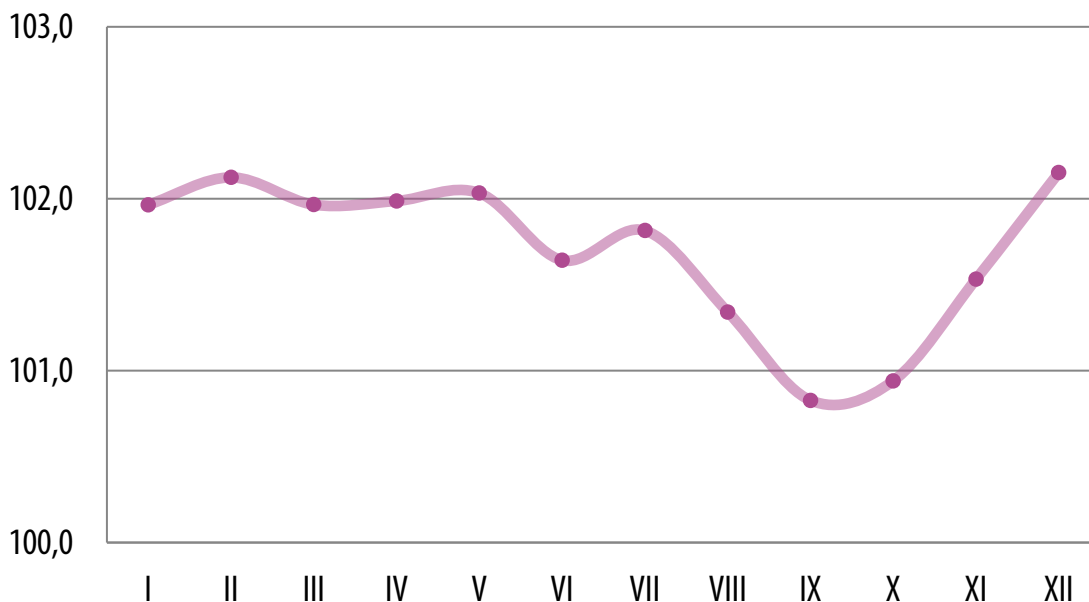


Graph 2.3 Consumer Price Index for BiH by COICOP divisions. Year 2024 (base: Dec. 2023=100)



Графикон 3.1. Индекс потрошачких цијена у БиХ по COICOP одјељцима. Година 2024.
 (база индекса: исти мјесец 2023=100)

Graph 3.1. Consumer Price Index in BiH of prices by COICOP divisions. Year 2024 (same month 2023=100)



Графикон 3.2 Индекси потрошачких цијена у БиХ по COICOP одјељцима у 2024. години
 (база индекса: исти мјесец 2023=100)



Graph 3.3 Consumer Price Index for BiH by COICOP divisions. Year 2024 (base: same month 2023=100)

