

Socijalna zaštita

u Brčko distriktu BiH od 2021. do 2025. godine



Bosna i Hercegovina



Agencija za statistiku
Bosne i Hercegovine

Brčko, 2026.

Izdaje i štampa: Agencija za statistiku Bosne i Hercegovine
Podružnica/ Ekspozitura Brčko
Trg Mladih 10; 76000 Brčko
Bosna i Hercegovina
Telefon: +387 49 231 771; Telefaks: +387 49 231 771
Elektronska pošta: bhas@bhas.gov.ba
Internet stranica: www.bhas.gov.ba

Odgovorne osobe: Senija Fačić, Rukovodilac Podružnice/ Ekspoziture Brčko
Vesna Čužić, direktorica

Bilten priredio: Azur Đapo

Dizajn naslovnice i
tehnička priprema: Lejla Rakić Bekić

Štampa: Elektronska distribucija



Socijalna zaštita

u Brčko distriktu BiH
od 2021. do 2025. godine



Bosna i Hercegovina



Agencija za statistiku
Bosne i Hercegovine

Brčko, 2026.

Sadržaj

METODOLOŠKE NAPOMENE.....	4
I) SOCIJALNA ZAŠTITA	5
OBRAĐENI SLUČAJEVI – INTERVENCIJE U CENTRU ZA SOCIJALNI RAD	5
OBRAĐENI SLUČAJEVI	6
GRAFIKONI: OBRAĐENI SLUČAJEVI I INTERVENCIJE	6
U CENTRU ZA SOCIJALNI RAD	6
MALOLJETNI KORISNICI PREMA KATEGORIJAMA I SPOLU	8
PUNOLJETNI KORISNICI PREMA KATEGORIJAMA I SPOLU	10
MALOLJETNI NOVOEVIDENTIRANI I REAKTIVIRANI KORISNICI PO KATEGORIJAMA	12
PUNOLJETNI NOVOEVIDENTIRANI I REAKTIVIRANI KORISNICI PO KATEGORIJAMA	13
MALOLJETNI KORISNICI PREMA GODINAMA STAROSTI, SPOLU I KATEGORIJI KORISNIKA	14
PUNOLJETNI KORISNICI PREMA GODINAMA STAROSTI, SPOLU I KATEGORIJI KORISNIKA.....	17
MALOLJETNI KORISNICI SOCIJALNE ZAŠTITE PREMA STAROSTI, SPOLU I GODINAMA - DETALJNO.....	19
PUNOLJETNI KORISNICI SOCIJALNE ZAŠTITE PREMA KATEGORIJAMA I SPOLU - DETALJNO	23
OBLICI I USLUGE SOCIJALNE ZAŠTITE PROVEDENE U TOKU GODINE.....	26
RAZVRSTAVANJE DJECE I OMLADINE SA SMETNJAMA U DUŠEVNOM I TJELESNOM RAZVOJU	29
II) STARATELJSTVO	30
STARATELJSTVO NAD MALOLJETNIM OSOBAMA	30
STARATELJSTVO NAD PUNOLJETNIM OSOBAMA.....	30
HRANITELJSTVO - MALOLJETNA LICA PREMA STAROSTI I POLU.....	31
USVOJENA DJECA PREMA STAROSTI I POLU	32
III) DJEČIJI DOPLATAK.....	33
BROJ KORISNIKA I BROJ DJECE KOJA SU OSTVARILA PRAVO NA DODATAK NA DJECU	33
IV) GERIJARIJA - PRIVATNI STARAČKI DOMOVI	34
KORISNICI USTANOVA SOCIJALNE ZAŠTITE ZA ODRASLE STARIJE OSOBE PREMA STAROSTI	34
KORISNICI USTANOVA SOCIJALNE ZAŠTITE ZA ODRASLE STARIJE OSOBE PREMA RAZLOGU SMJEŠTAJA...	34
KORISNICI USTANOVA SOCIJALNE ZAŠTITE ZA ODRASLE STARIJE OSOBE PREMA PLAĆANJU BORAVKA....	35
ZAPOSLENI U USTANOVAMA SOCIJALNE ZAŠTITE ZA ODRASLE STARIJE OSOBE.....	35

METODOLOŠKE NAPOMENE

Statistički podaci o socijalnoj zaštiti u Brčko distriktu B i H iskazani u ovoj publikaciji prikupljeni su na osnovu Plana statističkih istraživanja od posebnog interesa za Brčko distrikt, godišnjim izvještajima :

- Statistički izvještaj Centra za socijalni rad (SZ-61);
- Godišnji statistički izvještaj o korisnicima i oblicima socijalne zaštite (SZ – 1);
- Broj korisnika i broj djece koja su ostvarila pravo na dodatak na djecu u 2025. godini (Obrazac DD);
- Statistički izvještaj Centara za socijalni rad o starateljstvu i usvojenjima za 2025. godinu;
- Statistički izvještaj Ustanova socijalne zaštite za odrasle starije osobe za 2025. godinu (Obrazac SZ-52).

Nadležne ustanove za socijalni rad pružaju stručnu i socijalnu pomoć u raznim oblicima onim osobama koje su u stanju socijalne potrebe na teritoriji Brčko distrikta B i H.

Kao obrađeni slučajevi pojedinih oblika socijalne zaštite iskazani su podaci o broju slučajeva koje su korisnicima pružile nadležni organi za socijalni rad u izvještajnom periodu (od 01.01. do 31.12. odnosno godine), to jest iskazan je ukupan broj slučajeva a ne samo novi slučajevi. Kao zaposleni iskazani su zaposleni na neodređeno i određeno vrijeme.

Korisnikom socijalne zaštite smatra se svaka osoba koja je u toku odnosne izvještajne godine jednom ili više puta koristila neki od oblika socijalne zaštite.

Oblikom ili uslugom socijalne zaštite smatra se svaki slučaj provedene socijalne zaštite na temelju Zakona i propisa o socijalnoj zaštiti te odgovarajućih propisa porodičnog zakonodavstva.

Ustanove socijalne zaštite za odrasle starije osobe pružaju pomoć odraslim starijim osobama zbog njihovog duševnog ili tjelesnog stanja i potreba trajne pomoći i njege i uvjeta u kojima žive, a ne mogu ostati u porodici, pružaju usluge smještaja, prehrane, socijalnog rada, zdravstvene zaštite, pomoći i njege i rehabilitacije. Pružaju usluge osobama duševno bolesnim, ovisnicima o alkoholu i drugim sredstvima radi bržeg uključivanja u prirodnu sredinu.

U slučajevima kada kod nekih korisnika postoje dva ili više razloga zbog kojih su smješteni u ustanovu isti su razvrstani prema najtežem razlogu prema ocjeni psihologa ili socijalnog radnika.

I) SOCIJALNA ZAŠTITA

OBRADENI SLUČAJEVI – INTERVENCIJE U CENTRU ZA SOCIJALNI RAD

	2021		2022		2023		2024		2025	
	Ukupno	Žene	Ukupno	Žene	Ukupno	Žene	Ukupno	Žene	Ukupno	Žene
Ukupno	33.823	22.407	35.220	23.331	37.206	24.568	35.795	23.713	35.331	22.376
Djeca i omladina	15.065	9.444	15.688	9.833	17.786	11.147	15.920	9.978	15.453	8.664
Odrasli	18.758	12.963	19.532	13.498	19.420	13.421	19.875	13.735	19.878	13.712
BROJ SLUČAJEVA OBRADENIH U CENTRU										
Svega	20.482	14.593	21.328	15.195	22.763	16.196	21.671	15.440	21.341	14.384
Za djecu i omladinu	10.723	7.496	11.166	7.805	12.659	8.848	11.331	7.920	10.999	6.877
Za odrasle	9.759	7.097	10.162	7.390	10.104	7.348	10.340	7.520	10.342	7.507
BROJ INTERVENCIJA SOCIJALNE ZAŠTITE PRUŽENE U CENTRU										
Svega	13.341	7.814	13.892	8.136	14.443	8.372	14.124	8.273	13.990	7.992
Djeci i omladini	4.342	1.948	4.522	2.028	5.127	2.299	4.589	2.058	4.454	1.787
Odraslima	8.999	5.866	9.370	6.108	9.316	6.073	9.535	6.215	9.536	6.205

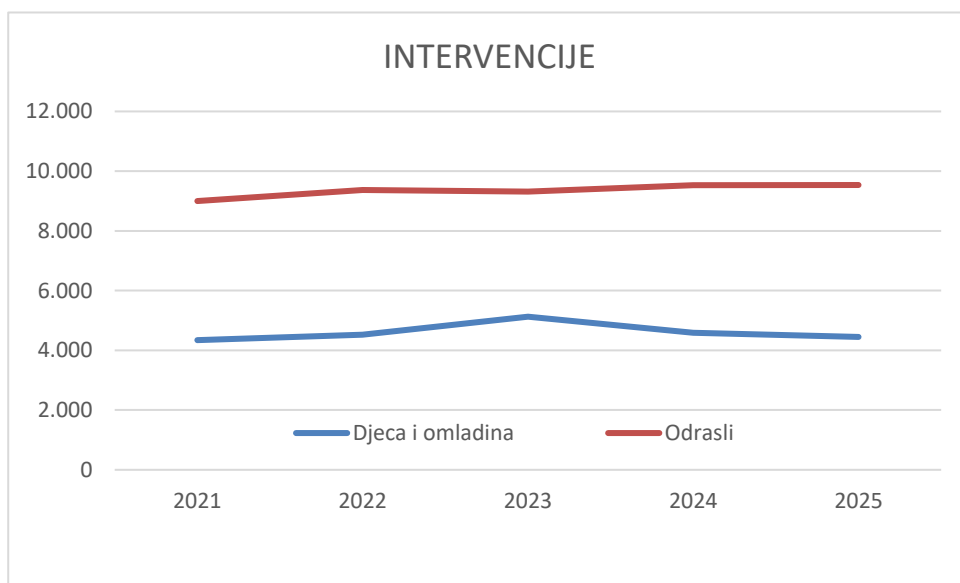
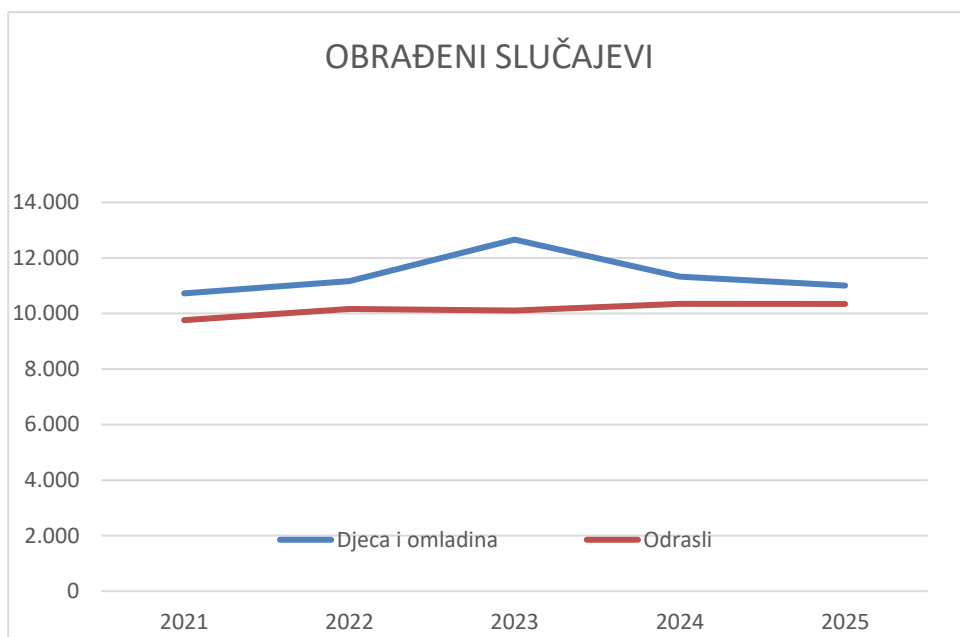
OBRADENI SLUČAJEVI

	2021	2022	2023	2024	2025
Djeca i omladina	10.723	11.166	12.659	11.331	10.999
Odrasli	9.759	10.162	10.104	10.340	10.342

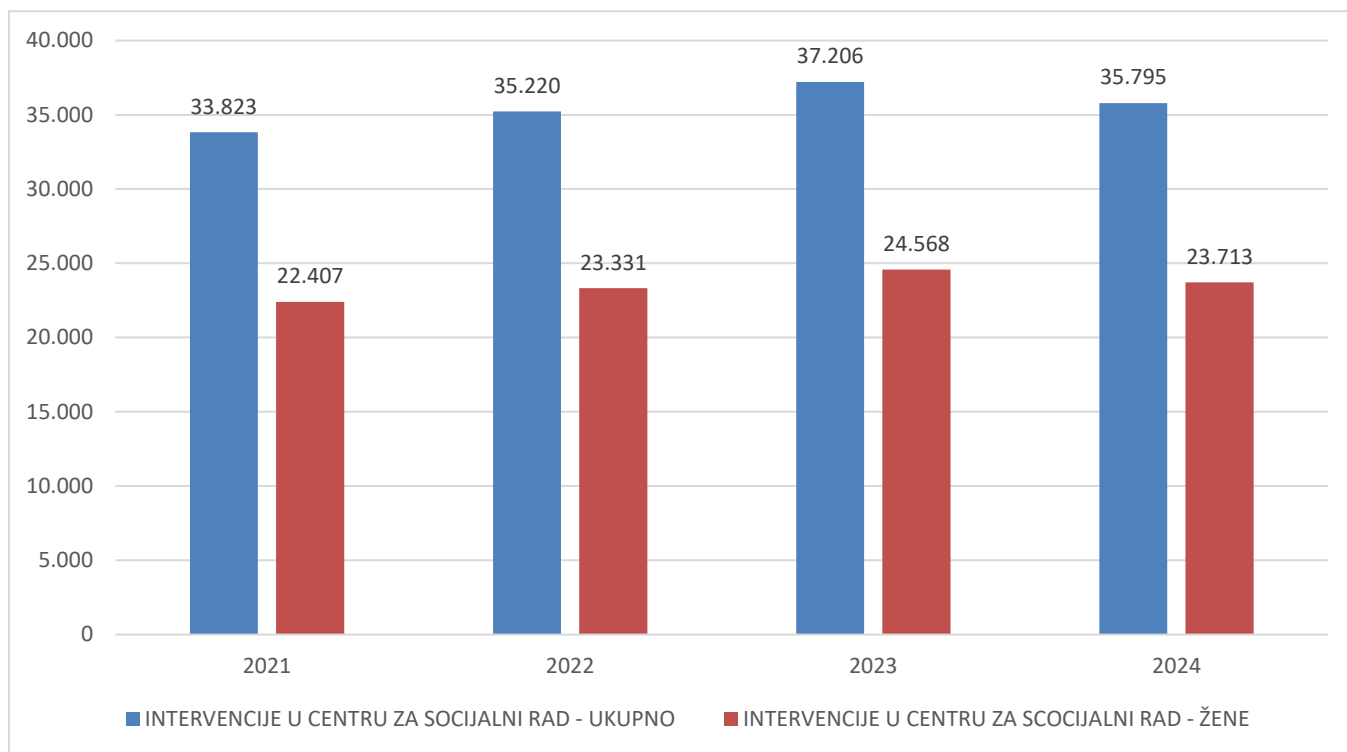
INTERVENCIJE

	2021	2022	2023	2024	2025
Djeca i omladina	4.342	4.522	5.127	4.589	4.454
Odrasli	8.999	9.370	9.316	9.535	9.536

GRAFIKONI: OBRADENI SLUČAJEVI I INTERVENCIJE U CENTRU ZA SOCIJALNI RAD



	2021	2022	2023	2024	2025
INTERVENCIJE U CENTRU ZA SOCIJALNI RAD - UKUPNO	33.823	35.220	37.206	35.795	35.331
INTERVENCIJE U CENTRU ZA SCOCIJALNI RAD - ŽENE	22.407	23.331	24.568	23.713	22.376



MALOLJETNI KORISNICI PREMA KATEGORIJAMA I SPOLU

Stanje 31.12

KATEGORIJA KORISNIKA	2021		2022		2023		2024		2025	
	svega	žene	svega	žene	svega	žene	svega	žene	svega	žene
UGROŽENI PORODIČNOM OBITELJSKOM SITUACIJOM	229	89	233	89	224	88	279	111	269	106
Djeca bez oba roditelja	20	4	23	4	23	4	20	8	26	4
Djeca nepoznatih roditelja	0	0	0	0	0	0	0	0	0	0
Djeca napuštena od roditelja	11	4	11	4	10	5	14	3	6	3
Roditelji spriječeni da obavljaju roditeljsku dužnost	2	0	2	0	0	0	4	2	5	2
Roditelji lišeni roditeljskih prava	12	2	12	2	5	2	5	3	0	0
Djeca roditelja koji nemaju dovoljno prihoda za izdržavanje	0	0	0	0	0	0	0	0	0	0
Roditelji zlostavljaju djecu	16	9	17	9	18	7	22	3	18	5
Djeca čiji je razvoj ometen porodičnim prilikama	0	0	0	0	0	0	0	0	0	0
Vaspitno zanemarena djeca	168	70	168	70	168	70	214	92	214	92
OSOBE SA SMETNJAMA U DUŠEVNOM I TJELESNOM RAZVOJU	657	221	714	284	746	305	575	234	517	207
S oštećenjem vida	56	19	59	28	76	38	79	39	68	30
S oštećenjem sluha	63	30	85	35	95	39	7	4	10	4
S poremećajima u govoru i glasu	66	21	77	26	65	29	9	3	15	6
Tjelesno invalidne osobe	141	58	156	68	147	63	121	53	110	60
Mentalno nedovoljno razvijeni	142	46	131	51	117	44	120	44	88	35
Sa smetnjama u ponašanju ličnosti	116	21	130	50	132	51	147	52	132	38
Sa kombinovanim smetnjama	58	25	61	25	76	31	46	15	59	14
Autizam	15	1	15	1	38	10	46	24	35	20
MKB - 10	0	0	0	0	0	0	0	0	0	0
OSOBE DRUŠTVENO NEPRIHVATLJIVOG PONAŠANJA	300	87	287	98	288	103	238	88	274	63
Sklone skitnji	10	3	11	3	11	3	20	3	12	1
Sklone prosjačenju	83	26	92	30	108	34	114	31	131	41
Sklone prostituciji	0	0	0	0	0	0	0	0	0	0
Sklone vršenju krivičnih djela i prekršaja	190	57	167	64	167	66	100	54	125	20
Alkoholičari	4	0	4	0	0	0	1	0	0	0
Narkomani	13	1	13	1	2	0	3	0	6	1

KATEGORIJA KORISNIKA	2021		2022		2023		2024		2025	
	svoga	žene	svoga	žene	svoga	žene	svoga	žene	svoga	žene
DUŠEVNO BOLESNE OSOBE	0	0	0	0	0	0	0	0	0	0
Sklone raznim duševnim bolestima	0	0	0	0	0	0	0	0	0	0
OSOBE U STANJU RAZNIH SOCIJALNIH POTREBA	0	0	0	0	0	0	0	0	0	0
S teškim stambenim prilikama	0	0	0	0	0	0	0	0	0	0
Vratili se s izdržavanja kazne	0	0	0	0	0	0	0	0	0	0
Stradali u elementarnim nepogodama	0	0	0	0	0	0	0	0	0	0
Civilne žrtve rata	0	0	0	0	0	0	0	0	0	0
Članovi porodica civilnih žrtava rata	0	0	0	0	0	0	0	0	0	0
Korisnici usluga službe socijalnog rada	0	0	0	0	0	0	0	0	0	0

PUNOLJETNI KORISNICI PREMA KATEGORIJAMA I SPOLU

Stanje 31.12

KATEGORIJA KORISNIKA	2021		2022		2023		2024		2025	
	svega	žene	svega	žene	svega	žene	svega	žene	svega	žene
KORISNICI SUBVENCIONIRANJA										
TROŠKOVA	1.202	612	1.189	605	1.212	615	1.297	802	1.252	780
Subvencioniranje troškova stanarine, grijanja , sahrane – dženaze	1.202	612	1.189	605	1.212	615	1.297	802	1.252	780
OSOBE SA SMETNJAMA U TJELESNOM ILI DUŠEVNOM RAZVOJU	922	405	909	399	878	383	935	363	959	368
S oštećenjem vida	0	0	0	0	0	0	0	0	0	0
S oštećenjem sluha	0	0	0	0	0	0	0	0	0	0
S poremećajima u govoru i glasu	0	0	0	0	0	0	0	0	0	0
Tjelesno invalidne osobe	6	1	6	1	6	1	0	0	0	0
Mentalno nedovoljno razvijene	369	204	364	201	347	193	372	160	372	160
Sa kombinovanim smetnjama	547	200	539	197	525	189	563	203	587	208
OSOBE DRUŠTVENO NEPRIHVATLJIVOG PONAŠANJA	165	32	178	35	157	24	193	13	218	9
Sklone skitnji	35	5	40	6	9	1	11	1	8	1
Sklone prosjačenju	6	3	6	3	10	2	13	4	9	0
Sklone prostituciji	0	0	0	0	0	0	0	0		
Sklone vršenju krivičnih djela prekršaja	59	11	67	11	76	12	95	4	128	4
Alkoholičari	17	2	19	2	16	0	31	2	31	2
Narkomani	48	11	46	13	46	9	43	2	42	2
DUŠEVNO BOLESNE OSOBE	140	43	152	44	143	43	102	11	90	3
Sklone raznim duševnim bolestima	140	43	152	44	143	43	102	11	90	3

KATEGORIJA KORISNIKA	2021		2022		2023		2024		2025	
	svoga	žene	svoga	žene	svoga	žene	svoga	žene	svoga	žene
OSOBE KOJE NEMAJU PRIHODA ZA IZDRŽAVANJE	5.078	2.831	5.085	2.884	5.057	2.870	5.420	3.076	5.420	3.076
Materijalno neobezbijeđena i za rad nesposobna lica	905	405	906	418	893	413	957	443	957	443
Stara lica bez porodičnog staranja	96	55	97	58	97	58	104	62	104	62
Hronično bolesne osobe	0	0	0	0	0	0	0	0	0	0
Lica kojima je potrebna socijalna zaštita	2.977	1.809	2.981	1.821	2.967	1.813	3.180	1.943	3.180	1.943
Ostale osobe u stanju socijalne potrebe	918	483	918	494	918	494	984	529	984	529
Korisnik humanitarne pomoći	182	79	183	93	182	92	195	99	195	99
OSOBE U STANJU RAZLIČITIH SOCIJALNIH POTREBA	16.747	8.110	16.780	8.112	16.759	8.099	16.780	8.112	16.780	8.112
S teškim stambenim prilikama	0	0	0	0	0	0	0	0	0	0
Vratili se s izdržavanja kazne	0	0	0	0	0	0	0	0	0	0
Stradali u elementarnim nepogodama	0	0	0	0	0	0	0	0	0	0
Civilne žrtve rata	0	0	0	0	0	0	0	0	0	0
Članovi porodica civilnih žrtava rata	0	0	0	0	0	0	0	0	0	0
Korisnici usluga službe socijalnog rada	16.747	8.110	16.780	8.112	16.759	8.099	16.780	8.112	16.780	8.112

KATEGORIJA KORISNIKA	NOVOEVIDENTIRANI I REAKTIVIRANI
UGROŽENI PORODIČNOM OBITELJSKOM SITUACIJOM	8
Djeca bez oba roditelja	8
Djeca nepoznatih roditelja	0
Djeca napuštena od roditelja	0
Roditelji spriječeni da obavljaju roditeljsku dužnost	0
Roditelji lišeni roditeljskih prava	0
Djeca roditelja koji nemaju dovoljno prihoda za izdržavanje	0
Roditelji zlostavljaju djecu	0
Djeca čiji je razvoj ometen porodičnim prilikama	0
Vaspitno zanemarena djeca	0
OSOBE SA SMETNJAMA U DUŠEVNOM I TJELESNOM RAZVOJU	225
S oštećenjem vida	29
S oštećenjem sluha	5
S poremećajima u govoru i glasu	9
Tjelesno invalidne osobe	52
Mentalno nedovoljno razvijeni	30
Sa smetnjama u ponašanju ličnosti	0
Sa kombinovanim smetnjama	65
Autizam	35
MKB - 10	0
OSOBE DRUŠTVENO NEPRIHVATLJIVOG PONAŠANJA	37
Sklone skitnji	7
Sklone prosjačenju	1
Sklone prostituciji	0
Sklone vršenju krivičnih djela i prekršaja	25
Alkoholičari	0
Narkomani	4
DUŠEVNO BOLESNE OSOBE	0
Sklone raznim duševnim bolestima	0
OSOBE U STANJU RAZNIH SOCIJALNIH POTREBA	0
S teškim stambenim prilikama	0
Vratili se s izdržavanja kazne	0
Stradali u elementarnim nepogodama	0
Civilne žrtve rata	0
Članovi porodica civilnih žrtava rata	0
Korisnici usluga službe socijalnog rada	0

PUNOLJETNI NOVOEVIDENTIRANI I REAKTIVIRANI KORISNICI PO KATEGORIJAMA

KATEGORIJA KORISNIKA	NOVOEVIDENTIRANI I REAKTIVIRANI
KORISNICI SUBVENCIONIRANJA TROŠKOVA	0
Subvencioniranje troškova stanarine, grijanja , sahrane – dženaze	
OSOBE SA SMETNJAMA U TJELESNOM ILI DUŠEVNOM RAZVOJU	0
S oštećenjem vida	0
S oštećenjem sluha	0
S poremećajima u govoru i glasu	0
Tjelesno invalidne osobe	0
Mentalno nedovoljno razvijene	0
S poremećajima u ponašanju i ličnosti	0
Sa kombinovanim smetnjama	0
OSOBE DRUŠTVENO NEPRIHVATLJIVOG PONAŠANJA	52
Sklone skitnji	1
Sklone prosjačenju	0
Sklone prostituciji	0
Sklone vršenju krivičnih djela prekršaja	46
Alkoholičari	2
Narkomani	3
DUŠEVNO BOLESNE OSOBE	10
Sklone raznim duševnim bolestima	10
OSOBE KOJE NEMAJU PRIHODA ZA IZDRŽAVANJE	0
Materijalno neobezbijeđena i za rad nesposobna lica	0
Stara lica bez porodičnog staranja	0
Hronično bolesne osobe	0
Lica kojima je potrebna socijalna zaštita	0
Ostale osobe u stanju socijalne potrebe	0
Korisnik humanitarne pomoći	0
OSOBE U STANJU RAZLIČITIH SOCIJALNIH POTREBA	0
S teškim stambenim prilikama	0
Vratili se s izdržavanja kazne	0
Stradali u elementarnim nepogodama	0
Civilne žrtve rata	0
Članovi porodica civilnih žrtava rata	0
Korisnici usluga službe socijalnog rada	0

MALOLJETNI KORISNICI PREMA GODINAMA STAROSTI, SPOLU I KATEGORIJI KORISNIKA

Stanje 31.12.

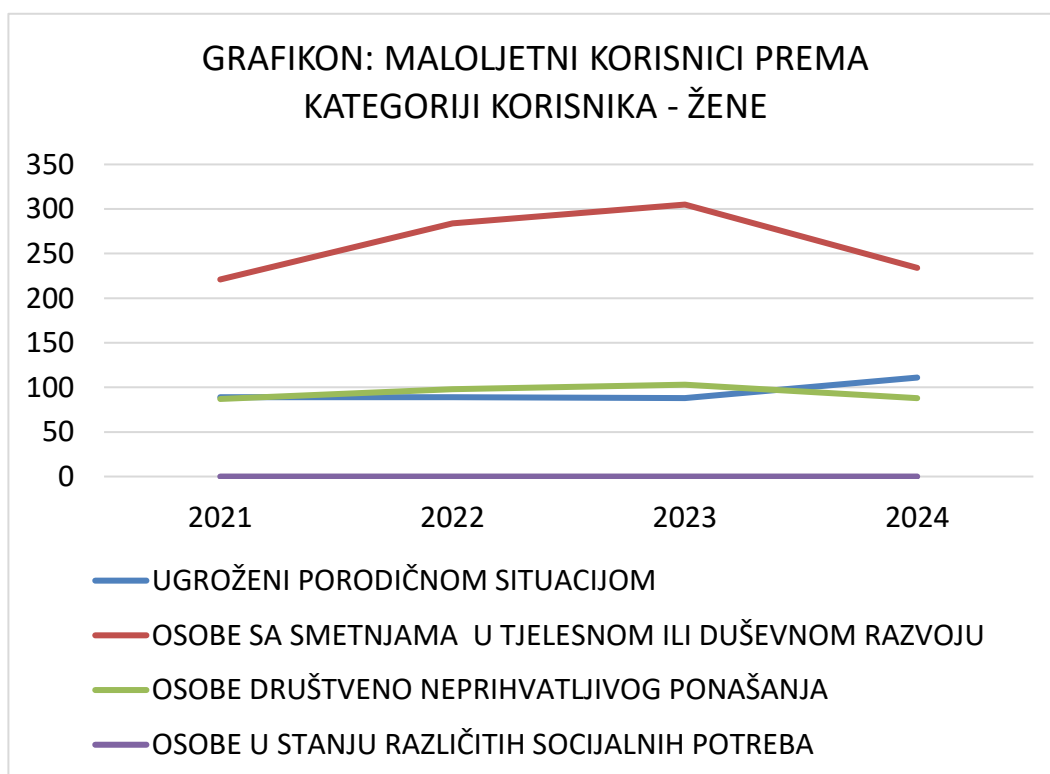
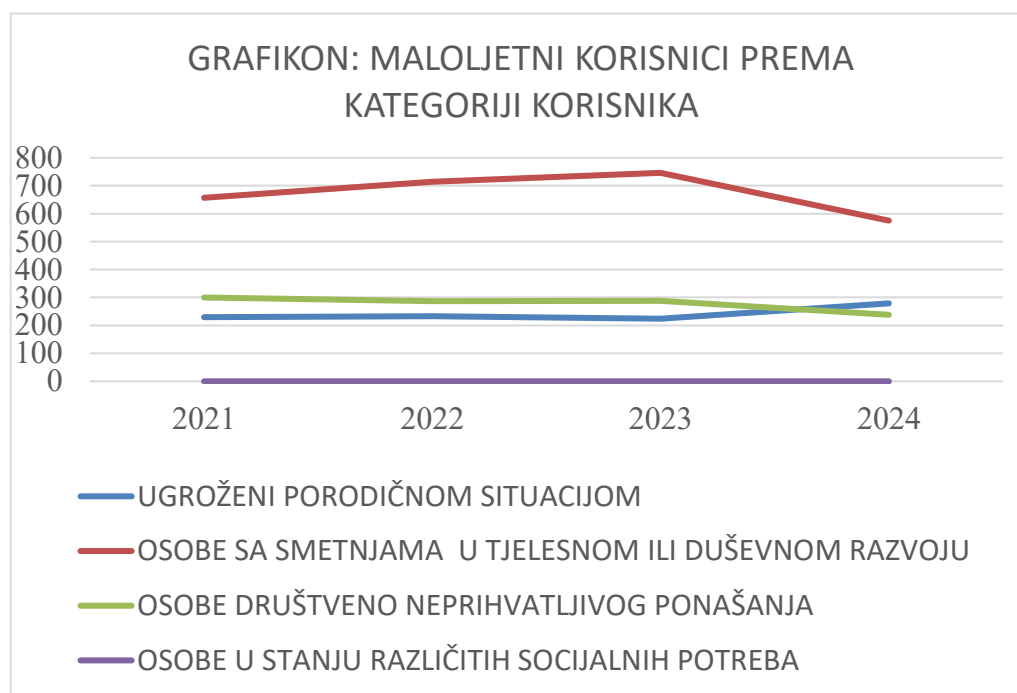
KATEGORIJA KORISNIKA	UKUPNO		Manje od 7 god		7-14 god.		15-16 god.		17-18 god.	
	svega	žene	svega	žene	svega	žene	svega	žene	svega	žene
UGROŽENI PORODIČNOM SITUACIJOM										
2021	229	89	31	10	67	31	79	41	52	7
2022	233	89	32	10	69	31	80	41	52	7
2023	224	88	28	9	65	31	79	41	52	7
2024	279	111	34	11	76	33	101	57	68	10
2025	269	106	31	9	74	34	98	53	66	10
OSOBE SA SMETNJAMA U TJELESNOM ILI DUŠEVNOM RAZVOJU										
2021	657	221	88	25	177	60	177	48	215	88
2022	714	284	94	39	193	76	194	64	233	105
2023	746	305	103	44	201	81	203	69	239	111
2024	575	234	104	37	310	131	60	22	101	44
2025	517	207	104	39	267	99	62	31	84	38
OSOBE DRUŠTVENO NEPRIHVATLIVOG PONAŠANJA										
2021	300	87	16	8	76	29	122	30	86	20
2022	287	98	14	8	57	29	131	32	85	29
2023	288	103	13	6	49	27	124	30	102	40
2024	238	88	3	1	36	11	105	42	94	34
2025	274	63	6	4	18	4	140	35	110	20

KATEGORIJA KORISNIKA	UKUPNO		Manje od 7 god		7-14 god.		15-16 god.		17-18 god.	
	svoga	žene	svoga	žene	svoga	žene	svoga	žene	svoga	žene
DUŠEVNO BOLESNE OSOBE										
2021	0	0	0	0	0	0	0	0	0	0
2022	0	0	0	0	0	0	0	0	0	0
2023	0	0	0	0	0	0	0	0	0	0
2024	0	0	0	0	0	0	0	0	0	0
2025	0	0	0	0	0	0	0	0	0	0
OSOBE U STANJU RAZLIČITIH SOCIJALNIH POTREBA										
2021	0	0	0	0	0	0	0	0	0	0
2022	0	0	0	0	0	0	0	0	0	0
2023	0	0	0	0	0	0	0	0	0	0
2024	0	0	0	0	0	0	0	0	0	0
2025	0	0	0	0	0	0	0	0	0	0
BEZ SPECIFIČNE KATEGORIJE										
2021	0	0	0	0	0	0	0	0	0	0
2022	0	0	0	0	0	0	0	0	0	0
2023	0	0	0	0	0	0	0	0	0	0
2024	0	0	0	0	0	0	0	0	0	0
2025	0	0	0	0	0	0	0	0	0	0

	2021	2022	2023	2024	2025
UGROŽENI PORODIČNOM SITUACIJOM	229	233	224	279	269
OSOBE SA SMETNJAMA U TJELESNOM ILI DUŠEVNOM RAZVOJU	657	714	746	575	517
OSOBE DRUŠTVENO NEPRIHVATLJIVOG PONAŠANJA	300	287	288	238	160
OSOBE U STANJU RAZLIČITIH SOCIJALNIH POTREBA	0	0	0	0	0

žene

	2021	2022	2023	2024	2025
UGROŽENI PORODIČNOM SITUACIJOM	89	89	88	111	106
OSOBE SA SMETNJAMA U TJELESNOM ILI DUŠEVNOM RAZVOJU	221	284	305	234	222
OSOBE DRUŠTVENO NEPRIHVATLJIVOG PONAŠANJA	87	98	103	88	60
OSOBE U STANJU RAZLIČITIH SOCIJALNIH POTREBA	0	0	0	0	0



PUNOLJETNI KORISNICI PREMA GODINAMA STAROSTI, SPOLU I KATEGORIJI KORISNIKA

Stanje: 31.12

KATEGORIJA KORISNIKA	UKUPNO		18-21		22-26		27-45		46-59		60-65		65 i više	
	svoga	žene	svoga	žene	svoga	žene	svoga	žene	svoga	žene	svoga	žene	svoga	žene

KORISNICI SUBVENCIJIRANJA

TROŠKOVA

2021	1.202	612	6	3	15	9	152	72	208	103	313	160	508	265
2022	1.189	605	6	3	15	9	150	71	206	102	310	158	502	262
2023	1.212	605	6	3	15	9	156	73	217	107	312	159	506	254
2024	1.297	802	6	4	15	12	166	95	233	140	334	207	543	344
2025	1.252	780	6	4	13	10	164	93	205	138	324	200	540	335

OSOBE SA SMETNJAMA U

DUŠEVNOM RAZVOJU

2021	922	405	99	43	145	63	181	69	206	110	168	62	123	58
2022	909	399	98	43	143	62	179	68	202	108	166	61	121	57
2023	878	383	75	31	141	61	177	67	202	108	164	60	119	56
2024	935	363	80	31	144	59	182	66	203	103	186	58	140	46
2025	959	368	84	32	149	60	187	67	208	104	190	59	141	46

**OSOBE DRUŠTVENO -
NEPRIHVATLJIVOG PONAŠANJA**

2021	165	32	10	5	53	9	76	10	23	5	2	2	1	1
2022	178	35	13	6	56	10	78	11	26	5	4	2	1	1
2023	157	24	8	5	50	6	76	6	20	4	2	2	1	1
2024	193	13	59	1	62	2	42	9	24	0	6	1	0	0
2025	219	9	40	2	60	2	80	5	18	0	19	0	2	0

KATEGORIJA KORISNIKA	UKUPNO		18-21		22-26		27-45		46-59		60-65		60-65	
	svoga	žene	svoga	žene	svoga	žene	svoga	žene	svoga	žene	svoga	žene	svoga	žene
DUŠEVNO BOLESNE OSOBE														
2021	140	43	3	0	21	2	44	10	29	10	13	4	30	17
2022	152	44	7	1	26	2	47	10	30	10	13	4	29	17
2023	143	43	4	1	27	2	45	9	28	10	11	4	28	17
2024	102	11	10	1	27	1	30	4	29	3	3	2	3	0
2025	90	3	5	1	13	0	37	2	24	0	7	0	4	0
OSOBE KOJE NEMAJU PRIHODA ZA IZDRŽAVANJE														
2021	5.078	2.831	29	16	46	23	308	171	926	473	1.888	1.001	1.881	1.147
2022	5.085	2.884	30	19	47	26	311	180	926	482	1.890	1.013	1.881	1.164
2023	5.057	2.870	30	19	47	26	301	174	919	481	1.884	1.007	1.876	1.163
2024	5.420	3.076	37	23	66	34	336	186	986	514	1.995	1.074	2.000	1.245
2025	5.410	3.069	37	23	66	34	336	186	986	514	1.995	1.074	2.000	1.245
OSOBE U STANJU RAZLIČITIH SOCIJALNIH POTREBA														
2021	16.747	8.110	185	83	2.818	1.138	2.317	1.093	4.184	1.795	3.717	1.412	3.526	2.589
2022	16.780	8.112	188	83	2.825	1.138	2.321	1.094	4.189	1.795	3.725	1.412	3.532	2.590
2023	16.759	8.099	185	81	2.819	1.135	2.317	1.092	4.184	1.792	3.722	1.411	3.532	2.588
2024	16.780	8.112	194	83	2.825	1.138	2.321	1.094	4.183	1.795	3.725	1.412	3.532	2.590
2025	16.780	8.111	194	83	2.825	1.138	2.321	1.094	4.183	1.795	3.725	1.412	3.532	2.590

MALOLJETNI KORISNICI SOCIJALNE ZAŠTITE PREMA STAROSTI, SPOLU I GODINAMA - DETALJNO

KATEGORIJA KORISNIKA	UKUPNO	Manje od 7 god.	7-14 god.	15-16 god.	17-18 god.
----------------------	--------	-----------------	-----------	------------	------------

UKUPNO

2025	1.060	141	359	300	260
Muški	684	89	222	181	192
Ženski	376	52	137	119	68

UGROŽENI PORODIČNOM SITUACIJOM

2025	269	31	74	98	66
Muški	163	22	40	45	56
Ženski	106	9	34	53	10

Djeca bez oba roditelja

2025	26	6	13	6	1
Muški	22	4	12	5	1
Ženski	4	2	1	1	0

Djeca nepoznatih roditelja

2025	0	0	0	0	0
Muški	0	0	0	0	0
Ženski	0	0	0	0	0

Djeca napuštena od roditelja

2025	6	3	2	1	0
Muški	3	1	1	1	0
Ženski	3	2	1	0	0

Roditelji spriječeni da obavljaju roditeljsku dužnost

2025	5	2	3	0	0
Muški	3	2	1	0	0
Ženski	2	0	2	0	0

Roditelji lišeni roditeljskih prava

2025	0	0	0	0	0
Muški	0	0	0	0	0
Ženski	0	0	0	0	0

Djeca roditelja koji nemaju dovoljno prihoda za izdržavanje

2025	0	0	0	0	0
Muški	0	0	0	0	0
Ženski	0	0	0	0	0

Roditelji zlostavljaju djecu

2025	18	6	9	3	0
Muški	13	6	4	3	0
Ženski	5	0	5	0	0

KATEGORIJA KORISNIKA	UKUPNO	Manje od 7 god.	7-14 god.	15-16 god.	17-18 god.
----------------------	--------	-----------------	-----------	------------	------------

Djeca čiji je razvoj ometen porodičnim prilikama

2025	0	0	0	0	0
Muški	0	0	0	0	0
Ženski	0	0	0	0	0

Vaspitno zanemarena djeca

2025	214	14	47	88	65
Muški	122	9	22	36	55
Ženski	92	5	25	52	10

**OSOBE SA SMETNJAMA U DUŠEVNOM
I TJELESNOM RAZVOJU**

2025	517	104	267	62	84
Muški	310	65	168	31	46
Ženski	207	39	99	31	38

S oštećenjem vida

2025	68	9	28	9	22
Muški	38	6	15	5	12
Ženski	30	3	13	4	10

S oštećenjem sluha

2025	10	2	5	2	1
Muški	6	1	2	2	1
Ženski	4	1	3	0	0

S poremećajima u glasu i govoru

2025	15	4	11	0	0
Muški	9	2	7	0	0
Ženski	6	2	4	0	0

Tjelesno invalidne osobe

2025	110	27	41	17	25
Muški	50	12	25	1	12
Ženski	60	15	16	16	13

Mentalno nedovoljno razvijeni

2025	88	0	64	10	14
Muški	53	0	38	7	8
Ženski	35	0	26	3	6

S poremećajima u ponašanju i ličnosti

2025	132	31	70	15	16
Muški	94	21	52	10	11
Ženski	38	10	18	5	5

KATEGORIJA KORISNIKA	UKUPNO	Manje od 7 god.	7-14 god.	15-16 god.	17-18 god.
----------------------	--------	-----------------	-----------	------------	------------

S kombinovanim smetnjama

2025	59	23	31	5	0
Muški	45	19	21	5	0
Ženski	14	4	10	0	0

Autizam

2025	35	8	17	4	6
Muški	15	4	8	1	2
Ženski	20	4	9	3	4

MKB - 10

2025	0	0	0	0	0
Muški	0	0	0	0	0
Ženski	0	0	0	0	0

OSOBE DRUŠTVENO-NEPRIHVATLJIVOG PONAŠANJA

2025	274	6	18	140	110
Muški	211	2	14	105	90
Ženski	63	4	4	35	20

Sklone skitnji

2025	12	0	4	7	1
Muški	11	0	3	7	1
Ženski	1	0	1	0	0

Sklone prosjačenju

2025	131	6	12	67	46
Muški	90	2	10	42	36
Ženski	41	4	2	25	10

Sklone prostituciji

2025	0	0	0	0	0
Muški	0	0	0	0	0
Ženski	0	0	0	0	0

Sklone vršenju krivičnih djela i prekršaja

2025	125	0	0	64	61
Muški	105	0	0	54	51
Ženski	20	0	0	10	10

Alkoholičari

2025	0	0	0	0	0
Muški	0	0	0	0	0
Ženski	0	0	0	0	0

Narkomani

2025	6	0	2	2	2
Muški	5	0	1	2	2
Ženski	1	0	1	0	0

PSIHIČKI BOLESNA LICA

2025	0	0	0	0	0
Muški	0	0	0	0	0
Ženski	0	0	0	0	0

KATEGORIJA KORISNIKA	UKUPNO	Manje od 7 god.	7-14 god.	15-16 god.	17-18 god.
----------------------	--------	-----------------	-----------	------------	------------

Sklona raznim psihičkim oboljenjima					
2025	0	0	0	0	0
Muški	0	0	0	0	0
Ženski	0	0	0	0	0

OSOBE U STANJU RAZNIH SOCIJALNO-ZAŠTITNIH POTREBA

2025	0	0	0	0	0
Muški	0	0	0	0	0
Ženski	0	0	0	0	0

S teškim stambenim prilikama

2025	0	0	0	0	0
Muški	0	0	0	0	0
Ženski	0	0	0	0	0

Vratili se s izdržavanja kazne					
2025	0	0	0	0	0
Muški	0	0	0	0	0
Ženski	0	0	0	0	0

Stradali u elementarnim nepogodama

2025	0	0	0	0	0
Muški	0	0	0	0	0
Ženski	0	0	0	0	0

Civilne žrtve rata

2025	0	0	0	0	0
Muški	0	0	0	0	0
Ženski	0	0	0	0	0

Članovi porodice civilnih žrtava rata

2025	0	0	0	0	0
Muški	0	0	0	0	0
Ženski	0	0	0	0	0

Korisnici usluga službe socijalnog rada

2025	0	0	0	0	0
Muški	0	0	0	0	0
Ženski	0	0	0	0	0

BEZ SPECIFIČNE KATEGORIJE (OSTALI)

2025	0	0	0	0	0
Muški	0	0	0	0	0
Ženski	0	0	0	0	0

PUNOLJETNI KORISNICI SOCIJALNE ZAŠTITE PREMA KATEGORIJAMA I SPOLU - DETALJNO

KATEGORIJA KORISNIKA	UKUPNO	18-21 god.	22-26 god.	27-45 god.	46-59 god.	60-65 god.	više od 65 god.
UKUPNO							
2025	24.710	371	3.123	3.117	5.628	6.261	6.210
Muški	12.370	223	1.880	1.672	3.076	3.516	2.003
Ženski	12.340	148	1.243	1.445	2.552	2.745	4.207

KORISNICI SUBVENCIONIRANJA TROŠKOVA

2025	1.252	6	15	164	205	324	540
Muški	472	2	3	71	67	124	205
Ženski	780	4	10	93	138	200	335

Subvencioniranje troškova stanarine, grijanja ,
sahrane – dženaze

2025	1.252	6	13	164	205	324	540
Muški	472	2	3	71	67	124	205
Ženski	780	4	10	93	138	200	335

**OSOBE SA SMETNJAMA U TJELESNOM ILI DUŠEVNOM
RAZVOJU**

2025	959	84	149	187	208	190	141
Muški	591	52	89	120	104	131	95
Ženski	368	32	60	67	104	59	46

S oštećenjem vida

2025	0	0	0	0	0	0	0
Muški	0	0	0	0	0	0	0
Ženski	0	0	0	0	0	0	0

S oštećenjem sluha

2025	0	0	0	0	0	0	0
Muški	0	0	0	0	0	0	0
Ženski	0	0	0	0	0	0	0

S poremećajima u govoru i glasu

2025	0	0	0	0	0	0	0
Muški	0	0	0	0	0	0	0
Ženski	0	0	0	0	0	0	0

Tjelesno invalidne osobe

2025	0	0	0	0	0	0	0
Muški	0	0	0	0	0	0	0
Ženski	0	0	0	0	0	0	0

Mentalno nedovoljno razvijene

2025	372	6	30	62	87	80	107
Muški	212	1	16	40	43	45	67
Ženski	160	5	14	22	44	35	40

KATEGORIJA KORISNIKA	UKUPNO	Manje od 7 god.	7-14 god.	15-16 god.	17-18 god.
----------------------	--------	-----------------	-----------	------------	------------

S poremećajima u ponašanju i ličnosti

2025	132	31	70	15	16
Muški	94	21	52	10	11
Ženski	38	10	18	5	5

S kombinovanim smetnjama

2025	59	23	31	5	0
Muški	45	19	21	5	0
Ženski	14	4	10	0	0

Autizam

2025	35	8	17	4	6
Muški	15	4	8	1	2
Ženski	20	4	9	3	4

MKB - 10

2025	0	0	0	0	0
Muški	0	0	0	0	0
Ženski	0	0	0	0	0

OSOBE DRUŠTVENO - NEPRIHVATLJIVOG PONAŠANJA

2025	274	6	18	140	110
Muški	211	2	14	105	90
Ženski	63	4	4	35	20

Sklone skitnji

2025	12	0	4	7	1
Muški	11	0	3	7	1
Ženski	1	0	1	0	0

Sklone prosjačenju

2025	131	6	12	67	46
Muški	90	2	10	42	36
Ženski	41	4	2	25	10

Sklone prostituciji

2025	0	0	0	0	0
Muški	0	0	0	0	0
Ženski	0	0	0	0	0

Sklone vršenju krivičnih djela i prekršaja

2025	125	0	0	64	61
Muški	105	0	0	54	51
Ženski	20	0	0	10	10

Alkoholičari

2025	0	0	0	0	0
Muški	0	0	0	0	0
Ženski	0	0	0	0	0

Narkomani

2025	6	0	2	2	2
Muški	5	0	1	2	2
Ženski	1	0	1	0	0

KATEGORIJA KORISNIKA	UKUPNO	Manje od 7 god.	7-14 god.	15-16 god.	17-18 god.
----------------------	--------	-----------------	-----------	------------	------------

PSIHIČKI BOLESNA LICA

2025	0	0	0	0	0
Muški	0	0	0	0	0
Ženski	0	0	0	0	0

Sklona raznim psihičkim oboljenjima

2025	0	0	0	0	0
Muški	0	0	0	0	0
Ženski	0	0	0	0	0

OSOBE U STANJU RAZNIH SOCIJALNO-ZAŠTITNIH POTREBA

2025	0	0	0	0	0
Muški	0	0	0	0	0
Ženski	0	0	0	0	0

S teškim stambenim prilikama

2025	0	0	0	0	0
Muški	0	0	0	0	0
Ženski	0	0	0	0	0

Vratili se s izdržavanja kazne

2025	0	0	0	0	0
Muški	0	0	0	0	0
Ženski	0	0	0	0	0

Stradali u elementarnim nepogodama

2025	0	0	0	0	0
Muški	0	0	0	0	0
Ženski	0	0	0	0	0

Civilne žrtve rata

2025	0	0	0	0	0
Muški	0	0	0	0	0
Ženski	0	0	0	0	0

Članovi porodice civilnih žrtava rata

2025	0	0	0	0	0
Muški	0	0	0	0	0
Ženski	0	0	0	0	0

Korisnici usluga službe socijalnog rada

2025	0	0	0	0	0
Muški	0	0	0	0	0
Ženski	0	0	0	0	0

BEZ SPECIFIČNE KATEGORIJE (OSTALI)

2025	0	0	0	0	0
Muški	0	0	0	0	0
Ženski	0	0	0	0	0

OBLICI I USLUGE SOCIJALNE ZAŠTITE PROVEDENE U TOKU GODINE

Stanje: 31.12

OBLICI USLUGA	2021			2022			2023			2024			2025		
	svega	malo ljetni	puno ljetni	svega	malo ljetni	puno ljetni	svega	malo ljetni	puno ljetni	svega	malo ljetni	puno ljetni	svega	malo ljetni	puno ljetni
STARATELJSTVO I USVOJENJE	47	28	19	39	20	19	70	18	52	40	0	40	103	0	103
Starateljstvo nad malolj. i punoljetnim licima	29	17	12	21	9	12	21	14	7	36	0	36	87	0	87
Starateljstvo za posebne slučajeve	17	10	7	17	10	7	48	3	45	4	0	4	16	0	16
Usvojenje	1	1	0	1	1	0	1	1	0	0	0	0	0	0	0
SMJEŠTAJ U USTANOVE	0	0	0	0	0	0	3	3	0	0	0	0	0	0	0
U predškolske ustanove	0	0	0	0	0	0	0	0	0	0	0	0	0	0	0
U dom za djecu i omladinu	0	0	0	0	0	0	0	0	0	0	0	0	0	0	0
U ustanove za djecu bez roditeljskog staranja	0	0	0	0	0	0	0	0	0	0	0	0	0	0	0
Smještaj u drugu porodicu	0	0	0	0	0	0	2	2	0	0	0	0	0	0	0
U učenički i studentski dom	0	0	0	0	0	0	1	1	0	0	0	0	0	0	0
U ustanovu za reh. i zaštitu	0	0	0	0	0	0	0	0	0	0	0	0	0	0	0
U druge ustanove soc. zašt.	0	0	0	0	0	0	0	0	0	0	0	0	0	0	0
Smještaj u dom za stara lica	0	0	0	0	0	0	0	0	0	0	0	0	0	0	0
ODG. MJERE ZAŠTITE I SIGURNOSTI PREMA MALOLJETNICIMA	8	6	2	6	6	0	11	11	0	17	0	17	15	12	3
Polijsko upozorenje	0	0	0	0	0	0	0	0	0	1	0	1	0	0	0
Vaspitne preporuke	0	0	0	0	0	0	1	1	0	1	0	1	0	0	0
Sudski ukor	4	3	1	3	3	0	2	2	0	2	0	2	1	1	0
Posebne obaveze	0	0	0	0	0	0	1	1	0	3	0	3	3	3	0
Pojačan nadzor roditelja ili staratelja	2	1	1	1	1	0	3	3	0	4	0	4	1	1	0

OBLICI USLUGA	2021			2022			2023			2024			2025		
	svega	malo ljetni	puno ljetni	svega	malo ljetni	puno ljetni	svega	malo ljetni	puno ljetni	svega	malo ljetni	puno ljetni	svega	malo ljetni	puno ljetni
Pojačan nadzor organa starateljstva	0	0	0	0	0	0	0	0	0	0	6	0	0	4	3
Pojač. nadzor u drugoj por.	0	0	0	0	0	0	0	3	0	0	0	0	0	0	0
Upućivanje u disc. centar	0	0	0	0	0	0	0	0	0	0	0	0	0	0	0
Upućivanje u vasp. org.	2	2	0	2	2	0	0	0	0	0	0	0	3	3	0
Upućivanje u vaspitno popravni dom	0	0	0	0	0	0	0	1	0	0	0	0	0	0	0
Upućivanje u malolj. zatvor	0	0	0	0	0	0	0	0	0	0	0	0	0	0	0
Upućivanje u ustanovu za defektne maloljetnike	0	0	0	0	0	0	0	0	0	0	0	0	0	0	0
Ostale mjere	0	0	0	0	0	0	0	0	0	0	0	0	0	0	0
POMOĆ ZA OSPOSOBLJ. I PRIVREĐIVANJE	0	0	0	0	0	0	0	0	0	0	0	0	0	0	0
Osposobljavanje za rad i privređivanje	0	0	0	0	0	0	0	0	0	0	0	0	0	0	0
Pomoć za rehabilitaciju	0	0	0	0	0	0	0	0	0	0	0	0	0	0	0
Uključivanje u radni odnos	0	0	0	0	0	0	0	0	0	0	0	0	0	0	0
Uključivanje u ostale oblike	0	0	0	0	0	0	0	0	0	0	0	0	0	0	0
NOVČANE POMOĆI	5.445	0	5.445	5.989	0	5.989	5.671	0	5.671	5.989	0	5.989	8.080	0	8.080
Stalna novčana pomoć	856	0	856	844	0	844	821	0	821	844	0	844	770	0	770
Izuzetna novčana pomoć	738	0	738	817	0	817	809	0	809	817	0	817	1.351	0	1.351
Jednokratna novč. pomoć	879	0	879	729	0	729	723	0	723	729	0	729	805	0	805
Pravo na doplatak za pomoć											0				
od strane druge osobe	2.972	0	2.972	3.599	0	3.599	3.318	0	3.318	3.599	0	3.599	5.154	0	5.154
Pomoć za opremu djeteta samohranom roditelju	0	0	0	0	0	0	0	0	0	0	0	0	0	0	0

OBLICI USLUGA	2021			2022			2023			2024			2025		
	svoga	malo ljetni	puno ljetni	svoga	malo ljetni	puno ljetni	svoga	malo ljetni	puno ljetni	svoga	malo ljetni	puno ljetni	svoga	malo ljetni	puno ljetni
OSTALI OBLICI ZAŠTITE I USLUGE	18.727	0	18.727	19.321	0	19.321	18.853	0	18.853	19.371	0	19.371	18.749	0	18.749
Zdravstvena zaštita na teret															
opštine	878	0	878	952	0	952	1.054	0	1.054	1.102	0	1.102	1.107	0	1.107
Pomoć u rješavanju stambenog pitanja	10	0	10	23	0	23	23	0	23	23	0	23	24	0	24
Mirenje bračnih partnera	171	0	171	143	0	143	143	0	143	143	0	143	197	0	197
Njega i pomoć u kući	180	0	180	180	0	180	180	0	180	180	0	180	191	0	191
Pomoć u sređivanju konfliktnih situacija	98	0	98	108	0	108	108	0	108	108	0	108	130	0	130
Usluge socijalnog i drugog stručnog rada	17.390	0	17.390	17.915	0	17.915	17.345	0	17.345	17.815	0	17.815	17.100	0	17.100
Pomoć za prehranu , ogrjev, odjeću i obuču	0	0	0	0	0	0	0	0	0	0	0	0	0	0	0

RAZVRSTAVANJE DJECE I OMLADINE SA SMETNJAMA U DUŠEVNOM I TJELESNOM RAZVOJU

VRSTA SMETNJI	2021		2022		2023		2024		2025	
	svega	ženski	svega	ženski	svega	ženski	svega	ženski	svega	ženski
Ukupno razvrstano	249	89	275	123	272	96	257	114	225	68
S oštećenjem vida	23	9	36	19	40	19	39	20	29	10
S oštećenjem sluha	8	2	8	3	2	1	5	3	5	1
S poremećajem u glasu i govoru	5	2	6	3	3	0	6	3	9	3
Tjelesno invalidna	72	28	84	40	63	23	58	30	52	25
Mentalno nedovoljno razvijena (retardirana)	76	26	55	25	62	19	58	25	30	10
S poremećajima u ponašanju ličnosti	0	0	0	0	0	0	0	0	0	0
S više smetnji	60	21	70	29	80	28	67	24	65	14
Autizam	5	1	16	4	22	6	24	9	35	5
MKB-10	0	0	0	0	0	0	0	0	0	0

II) STARATELJSTVO

STARATELJSTVO NAD MALOLJETNIM OSOBAMA

BROJ DJECE STAVLJENE POD STARATELJSTVO

Godine	Ukupno (2+3)	Svega		0-2 godina		3-5 godina		6-10 godina		11-14 godina		15-17 godina		Djeca sa posebnim potrebama	
		m	ž	m	ž	m	ž	m	ž	m	ž	m	ž	m	ž
2021	12	7	5	1	0	1	0	2	2	2	2	1	1	0	0
2022	12	7	5	1	0	1	0	2	2	2	2	1	1	0	0
2023	4	3	1	1	0	0	0	1	1	0	0	1	0	0	0
2024	20	13	7	1	1	2	1	5	3	4	1	1	1	0	0
2025	9	5	4	0	0	0	0	2	2	2	1	1	1	0	0

STARATELJSTVO NAD PUNOLJETNIM OSOBAMA

BROJ PUNOLJETNIH OSOBA STAVLJENIH POD STARATELJSTVO

Godine	Ukupno (2+3)	Svega		18-30 godina		31-50 godina		51-70 godina		Preko 70 godina		Broj punoljetnih osoba nad čijom je imovinom obezbijeđeno upravljanje
		m	ž	m	ž	m	ž	m	ž	m	ž	
2021	45	30	15	5	4	15	5	8	5	2	1	0
2022	45	30	15	5	4	15	5	8	5	2	1	0
2023	71	52	19	5	3	20	6	23	8	4	2	0
2024	45	36	9	2	1	11	4	21	4	2	0	0
2025	87	58	29	4	4	22	12	23	7	9	6	0

HRANITELJSTVO - MALOLJETNA LICA PREMA STAROSTI I POLU

Godine	Ukupno (2+3)	Ukupno		0-2 godina		3-5 godina		6-10 godina		11-14 godina		15-17 godina		Od toga: djeca sa posebnim potrebama	
		muškarci	žene	svoga	žene	svoga	žene	svoga	žene	svoga	žene	svoga	žene	svoga	žene
		2021	8	6	2	0	0	1	0	2	2	3	0	2	0
2022	8	6	2	0	0	1	0	2	2	3	0	2	0	0	0
2023	2	2	0	0	0	0	0	1	0	1	0	0	0	0	0
2024	1	1	0	0	0	0	0	0	0	1	0	0	0	0	0
2025	5	4	1	1	0	0	0	1	0	1	0	2	1	0	0

USVOJENA DJECA PREMA STAROSTI I POLU

Godine	Ukupno (2+3)	Ukupno (potpuno+ nepotpuno)		OBlici USVOJENJA													
				POTPUNO USVOJENJE						NEPOTPUNO USVOJENJE							
		Svega		0-2 godina		3-5 godina		Svega		6-10 godina		11-14 godina		15-17 godina			
		m	ž	m	ž	m	ž	m	ž	m	ž	m	ž	m	ž		
2021	2	1	1	1	1	1	1	0	0	0	0	0	0	0	0	0	0
2022	2	1	1	1	1	1	1	0	0	0	0	0	0	0	0	0	0
2023	1	1	0	1	0	0	0	1	0	0	0	0	0	0	0	0	0
2024	1	0	1	0	1	0	0	0	1	0	0	0	0	0	0	0	0
2025	1	0	1	0	0	0	0	0	1	0	0	0	0	0	0	0	0

III) DJEČJI DOPLATAK

BROJ KORISNIKA I BROJ DJECE KOJA SU OSTVARILA PRAVO NA DODATAK NA DJECU

GODINA	Opština	Broj korisnika	Broj djece	Ekonomska obilježja korisnika								
				nezaposleni	zaposleni (kolone 7 do 10)	zaposleni kod pravnog ili fizičkog lica	vlasnici preduzeća, radnje ili drugog oblika organizovanja	lica koja samostalno obavljaju djelatnost	poljoprivredni proizvođači	penzioneri	korisnici materijalnog obezbjeđenja	ostalo
2021	Brčko	3.306	6.100	1.941	739	739	0	0	0	36	10	580
2022	Brčko	3.079	5.714	1.780	660	660	0	0	0	29	10	600
2023	Brčko	2.922	5.380	1.641	494	494	0	0	0	0	187	600
2024	Brčko	2.895	5.343	1.577	745	745	0	0	0	0	225	348
2025	Brčko	2.859	5.304	1.538	777	777	0	0	0	30	0	514

IV) GERIJARIJA - PRIVATNI STARAČKI DOMOVI

KORISNICI USTANOVA SOCIJALNE ZAŠTITE ZA ODRASLE STARIJE OSOBE PREMA STAROSTI

	Godine starosti								
	Ukupno	Mlađi od 40 godina	40-49	50 - 59	60 - 64	65 - 69	70 - 74	75 - 79	80 i više
2021 Svega	193	0	1	24	42	31	25	23	47
Žene	134	0	1	20	32	17	22	15	27
2022 Svega	192	0	2	11	26	77	19	12	45
Žene	134	0	2	9	22	49	13	7	32
2023 Svega	199	0	5	19	32	35	45	21	42
Žene	142	0	2	14	27	22	33	15	29
2024 Svega	209	0	7	23	32	30	43	36	38
Žene	148	0	3	17	23	23	31	20	31
2025 Svega	249	3	10	27	38	43	44	35	49
Žene	171	3	3	15	27	30	32	26	35

KORISNICI USTANOVA SOCIJALNE ZAŠTITE ZA ODRASLE STARIJE OSOBE PREMA RAZLOGU SMJEŠTAJA

	UKUPNO	Nesposobni za rad zbog				Nesređene stambene prilike	Poremećeni odnosi u porodici	Ostalo
		Starost	Teže hronične bolesti	Duševne smetnje	Tjelesnog invaliditeta			
2021 Svega	193	70	77	26	9	11	0	0
Žene	134	48	51	18	9	8	0	0
2022 Svega	192	74	72	19	19	6	2	0
Žene	134	50	44	15	17	6	2	0
2023 Svega	199	122	27	20	20	7	3	0
Žene	142	83	19	17	14	6	3	0
2024 Svega	209	114	13	39	21	13	9	0
Žene	148	88	10	20	19	6	5	0
2025 Svega	249	114	33	45	39	12	6	0
Žene	171	79	25	29	24	8	6	0

KORISNICI USTANOVA SOCIJALNE ZAŠTITE ZA ODRASLE STARIJE OSOBE PREMA PLAĆANJU BORAVKA

Godina	Ukupno	Plaćaju			Ne plaćaju
		Svega	U cjelosti	Djelimično	
2021	193	193	193	0	0
2022	192	192	192	0	0
2023	199	194	153	41	5
2024	209	209	84	20	0
2025	249	245	125	0	0

ZAPOSLENI U USTANOVAMA SOCIJALNE ZAŠTITE ZA ODRASLE STARIJE OSOBE

	Ukupno		Zdravstveno osoblje		Ostali stručni radnici	Administrativno osoblje	Ostali	Na određeno vrijeme
	Svega	Žene	Ukupno	Stručni				
2021	55	50	35	30	8	4	8	1
2022	54	51	33	28	14	3	4	1
2023	58	55	36	24	16	3	3	1
2024	60	46	53	26	4	3	0	1
2025	85	78	54	30	8	4	19	11

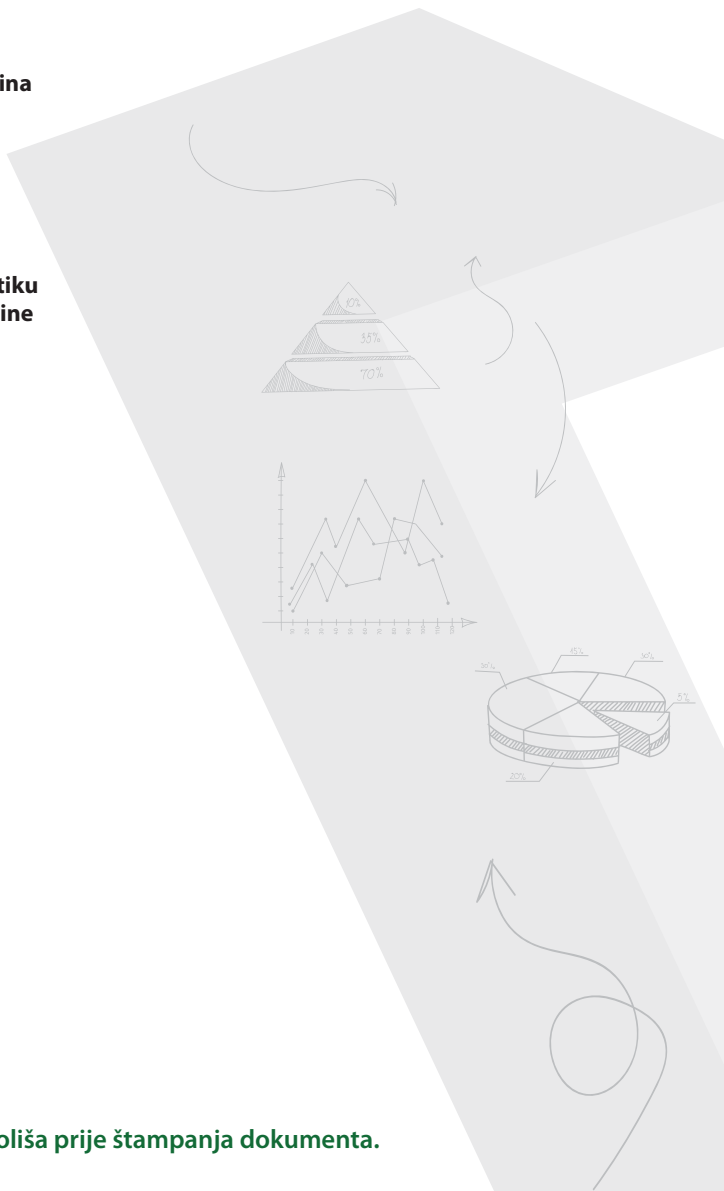


Bosna i Hercegovina



BHAS

**Agencija za statistiku
Bosne i Hercegovine**



 **Razmislite o očuvanju okoliša prije štampanja dokumenta.**