

Indeksi cijena industrijskih proizvođača u Bosni i Hercegovini 2025.



Bosna i Hercegovina



BHAS

Agencija za statistiku
Bosne i Hercegovine

Sarajevo, 2026.

INDEKS CIJENA INDUSTRIJSKIH PROIZVOĐAČA U BiH 2025.



Bosna i Hercegovina



Agencija za statistiku
Bosne i Hercegovine

Sarajevo, 2026.

Izdaje: Agencija za statistiku Bosne i Hercegovine
Zelenih beretki 26, 71000 Sarajevo
Bosna i Hercegovina
Telefon: +387 33 91 19 11
Fax: +387 33 22 06 22
Elektronička pošta: bhas@bhas.gov.ba
Internetska stranica: www.bhas.gov.ba

Odgovara: Vesna Čužić, ravnateljica

Podatke pripremile: Rubina Ligata i Selma Husković

Lektura: Amra Kapetanović

Dizajn naslovnice: Lejla Rakić Bekić

Tehnička priprema: Larisa Hasanbegović

Molimo korisnike Publikacije da prilikom uporabe podataka obvezno navedu izvor.

1. PREDGOVOR	5
2. METODOLOŠKA OBJAŠNENJA I DEFINICIJE	7
2.1 Definicija indeksa cijena proizvođača industrijskih proizvoda.....	7
2.2 Namjena	7
2.3 Indeks cijena proizvođača industrijskih proizvoda u Bosni i Hercegovini	7
2.4 Obuhvat proizvoda i proizvođača.....	7
2.5 Prikupljanje cijena.....	8
2.6 Ponderi.....	8
2.7 Klasifikacija	8
2.8 Agregiranje	8
3. PODACI ZA BOSNU I HERCEGOVINU ZA 2025. GODINU	9
3.1 Ukupan indeks proizvođačkih cijena industrije u 2025. godini	9
3.2 Opći indeks proizvođačkih cijena industrije u 2025. godini za domaće tržište	9
3.3 Opći indeks proizvođačkih cijena industrije u 2025. godini za nedomaće tržište	9
4. PREGLED TABLICA I GRAFIKONA INDEKSA CIJENA INDUSTRIJSKIH PROIZVOĐAČA U BOSNI I HERCEGOVINI	11

1. PREDGOVOR

Tematski bilten „Indeksi cijena industrijskih proizvođača u Bosni i Hercegovini“ je publikacija koja se redovito objavljuje od strane Agencije za statistiku Bosne i Hercegovine. Ona na sveobuhvatan način prikazuje službene statističke podatke o kretanjima proizvođačkih cijena u Bosni i Hercegovini. Bilten je urađen u okviru redovitih aktivnosti Agencije za statistiku Bosne i Hercegovine na agregiranju i objavljivanju podataka za razinu Bosne i Hercegovine, a sa željom približavanja propisanim Europskim standardima kvalitete, pravovremenosti i uporedivnosti podataka.

Rezultati i metodološka objašnjenja navedena u ovoj publikaciji predstavljaju rezultat rada sve tri statističke institucije u Bosni i Hercegovini: Federalnog zavoda za statistiku FBiH, Republičkog zavoda za statistiku Republike Srpske, te Agencije za statistiku Bosne i Hercegovine sa njenom podružnicom u Brčko distriktu. U sklopu CARDS Twinning projekta „EU pomoć statističkom sustavu Bosne i Hercegovine - Faza III“, koji je financiran od strane Europske unije, pružena je pomoć u uspostavljanju jedinstvene metodologije i načina prikupljanja podataka u entitetskim institucijama. Pomoć je implementirana od strane talijanskog nacionalnog zavoda za statistiku (ISTAT), kojem se ovom prilikom posebno zahvaljujemo.

Prema Zakonu o statistici BiH (Službeni glasnik BiH, broj 34/2002), Agencija za statistiku Bosne i Hercegovine je nadležna, sukladno sa međunarodno prihvaćenom metodologijom, izrađivati i objavljivati službene statističke podatke za razinu Bosne i Hercegovine, koristeći podatke entitetskih zavoda za statistiku i svoje podružnice u Brčko distriktu. Podaci o indeksima cijena proizvođača industrijskih proizvoda na domaćem tržištu BiH su po prvi put na jedinstven način prikupljeni i obrađeni u 2007. godini, te se od siječnja 2011. godine započelo sa redovitim mjesečnom objavom agregiranih podataka za razinu Bosne i Hercegovine. Od siječnja 2012. godine obuhvat istraživanja proizvođačkih cijena je proširen i na istraživanje cijena za nedomaće tržište podijeljenih na euro i neeuro zonu. Od siječnja 2013. godine BHAS je počeo sa redovitim objavljivanjem podataka o indeksima proizvođačkih cijena za domaće, nedomaće te ukupno tržište.

Bilten se sastoji od više dijelova. Na početku se nalaze metodološka objašnjenja i definicije, zatim rezultati za 2025. godinu, statističke tablice i grafička analiza, te rječnik korištenih pojmova.

Ovom prilikom želimo izraziti zahvalnost Federalnom zavodu za statistiku FBiH, Republičkom zavodu za statistiku RS i Podružnici Agencije za statistiku u Brčko distriktu što su nam omogućili da na temelju njihovih podataka pripremimo ovu publikaciju.

Vesna Ćužić
ravnateljica

2. METODOLOŠKA OBJAŠNENJA I DEFINICIJE

2.1. Definicija indeksa cijena proizvođača industrijskih proizvoda

Indeks cijena proizvođača u Bosni i Hercegovini je indeks bruto finalnog proizvoda (*gross output index*) temeljen na „baznim cijenama“.

Prodajna cijena proizvođača industrijskih proizvoda na domaćem tržištu je cijena po kojoj proizvođač prodaje svoje proizvode redovitim kupcima na domaćem tržištu u najvećim količinama, franco utovareno na vagon (kamion) u mjestu proizvođača. U tu cijenu ulaze regresi ukoliko ih proizvođač ostvaruje, a isključuju se trgovinski rabati i popusti koje prodavac odobrava kupcu, PDV i akcize.

Cijena proizvođača proizvoda za strano tržište je cijena na nacionalnoj granici- FOB (free on board), što znači da prodavac plaća prijevoz robe do luke isporuke i troškove utovara, a kupac plaća prijevoz, osiguranje, troškove istovara te prijevoz od određene luke do krajnjeg mjesta korištenja.

Pomenuta cijena isključuje PDV i slične poreze izravno vezane za promet kao i sve takse i namete na proizvode i usluge koje poduzeća plaćaju dok se eventualno primljene subvencije na proizvode dodaju.

Cijene koje su predmet promatranja u ovom istraživanju predstavljaju stvarne transakcijske cijene koje pokazuju prihod proizvođača od dobara prodatih stvarnim kupcima. To nikako nisu katalogske ili cijene iz cjenovnika jer im je cilj da reflektiraju sve eventualne popuste, rabate, poreze i ostale namete koji mogu biti uključeni u cijene, dakle, predmet promatranja jesu cijene koje su zabilježene u momentu kada dođe do same transakcije, a ne cijene iz vremena podnošenja narudžbe budući da za velike narudžbe može proteći dosta vremena između momenta narudžbe i momenta isporuke robe.

2.2 Namjena

Indeks cijena proizvođača u Bosni i Hercegovini predstavlja kratkoročni statistički indikator koji pokazuje dinamiku kretanja cijena domaćih proizvođača dobara. Prvenstvena namjena Indeksa cijena proizvođača industrijskih proizvoda je da služi kao indikator opće inflacije. Zatim služi i kao indikator makroekonomskih performanci, eskalator za prilagođavanje cijena u dugoročnim ugovorima, deflator nominalnih vrijednosti outputa ili međufazne potrošnje u ostvarenom obujmu proizvodnje i deflator za nominalne vrijednosti kapitalnih troškova u nacionalnim računima, važan alat pri kreiranju i vođenju monetarnih i fiskalnih politika kao i za donošenje informiranih ekonomskih odluka u privatnom sektoru.

2.3 Indeks cijena proizvođača industrijskih proizvoda u Bosni i Hercegovini

Indeks cijena proizvođača u Bosni i Hercegovini se izračunava na temelju reprezentativne liste proizvoda i njihovih proizvođača koju čine oko 900 proizvodnih subjekta.

Svakog mjeseca se prikuplja oko 4255 cijena izravno od samih proizvođača putem jedinstvenog obrasca koji je nastao kao rezultat suradnje sa talijanskim partnerima.

2.4 Obuhvat proizvoda i proizvođača

Osnovni kriterij pri odabiru proizvoda i usluga koji će se mjesečno promatrati je kriterij proizvođača i proizvoda sa najvećom realizacijom na tržištu, a prema podacima dobijenim putem godišnjeg istraživanja o industriji (IND-21). Sami proizvođači i proizvodi su odabrani od strane entitetskih Zavoda za statistiku, dok su pojedinačne stavke unutar tih proizvoda odabrane od strane samih proizvođačkih poduzeća.

2.5 Prikupljanje cijena

Sve cijene se prikupljaju mjesečno u razdoblju prikupljanja od 21. prošlog mjeseca do 20. tekućeg mjeseca. Obrazac se dostavlja proizvođačkim preduzećima, koji ga popunjenog dostavljaju u središta entitetskih zavoda za statistiku koje vrše obradu podataka, te izračunate indekse dostavljaju Agenciji za statistiku BiH radi daljnjeg agregiranja za razinu Bosne i Hercegovine.

Obrazac sadržava unaprijed popunjene rubrike koje se odnose na podatke iz registra proizvođačkih poduzeća, te jasan opis proizvoda, PRODCOM šifru i opis stavki unutar svakog od promatranih proizvoda. Poduzeće ima obvezu na taj obrazac unijeti detalje opisa konkretne stavke za koju se dostavlja cijenu, ukoliko se ona razlikuje od one već navedene na obrascu, zatim upisati cijenu za tekući i prethodni mjesec, te upisati eventualni razlog promjene cijene.

2.6 Ponderi

Ponderi koji se primjenjuju za izračun indeksa proizvođačkih cijena predstavljaju relativni udio odabranih proizvoda u ukupnoj vrijednosti prodaje industrijskih proizvoda na domaćem tržištu. Za ovo istraživanje primjenjuju se ponderi koji se baziraju na podacima Godišnjeg izvješća industrije (IND-a 21) iz 2021. godine, dok se na razini države ponderi baziraju na relativnom udjelu pojedinačnog entiteta u ukupnoj proizvodnji iz 2021. godine. Svake godine se ponderi korigiraju kretanjem cijena iz prethodne godine.

2.7 Klasifikacija

Klasifikacija industrijskih proizvoda se bazira na Nomenklaturi industrijskih proizvoda BiH 2010. temeljene na PRODCOM listi 2010.

2.8 Agregiranje

Pri izračunu indeksa proizvođačkih cijena prvo se izračunavaju elementarni indeksi na razini proizvoda, koji predstavljaju omjer cijene iz tekućeg razdoblja i bazne cijene (cijene iz prosinca prethodne godine). Pri tome se kao mjera srednje vrijednosti koristi prosta geometrijska sredina. Iz elementarnih indeksa se računaju agregatni indeksi klasa, područja, podpodručja i ukupan indeks, korištenjem Laspayres-ove formule za vaganu aritmetičku sredinu.

3. PODACI ZA BOSNU I HERCEGOVINU ZA 2025. GODINU

Budući da smo zbog usklađivanja sa međunarodno prihvaćenim klasifikacijama i metodologijama, u 2012. godini proširili obuhvat istraživanja i na strano tržište (euro i ne-euro zonu) te da smo izvršili prelazak na NACE 2 Klasifikaciju i novu bazu za izračun pondera i indeksa u ovom biltenu objavljujemo indekse proizvođačkih cijena za ukupno, domaće i strano tržište za 2025. godinu bazirane na prosjeku 2021. godine.

Ponderi koji se primjenjuju za izračun indeksa proizvođačkih cijena predstavljaju relativno učešće odabranih proizvoda u ukupnoj vrijednosti prodaje industrijskih proizvoda na domaćem tržištu. Za ovo istraživanje primjenjuju se ponderi bazirani na podacima Godišnjeg izvješća industrije (IND-a 21) iz 2021. godine dok se na razini države ponderi baziraju na relativnom učešću pojedinačnog entiteta u ukupnoj proizvodnji iz 2021. godine. Svake godine se ponderi korigiraju kretanjem cijena iz prethodne godine.

3.1 Ukupan indeks proizvođačkih cijena industrije u 2025. godini

Ukoliko promatramo prosječno kretanje indeksa proizvođačkih cijena u Bosni i Hercegovini u 2025. godini u odnosu na bazni prosjek 2021. godine možemo zaključiti da je u tom razdoblju došlo do rasta ukupnog indeksa od 28,1%.

Promatramo li rast cijena glavnih industrijskih skupina na ukupnom tržištu možemo zaključiti da je u tom razdoblju došlo do prosječnog rasta cijena Energije za 32,1%, Intermedijarnih proizvoda za 27,3%, Kapitalnih proizvoda za 21,4%, Trajnih potrošačkih dobara za 25,5% te Netrajnih potrošačkih proizvoda za 33,0%.

Promatrano prema područjima ekonomskih djelatnosti zabilježen je prosječan rast cijena u području B.Vađenje ruda i kamena 52,6%, u C. Prerađivačkoj industriji za 26,7% i u području D.Proizvodnje i opskrbe električnom energijom plinom i parom za 26,1%.

3.2 Opći indeks proizvođačkih cijena industrije u 2025. godini za domaće tržište

Ukoliko posmatramo prosječno kretanje indeksa proizvođačkih cijena na domaćem tržištu u Bosni i Hercegovini u 2025. godini u odnosu na bazni prosjek 2021. godine možemo zaključiti da je u tom periodu došlo do rasta za 32,5%.

Posmatramo li rast cijena glavnih industrijskih grupa na domaćem tržištu možemo zaključiti da je u tom periodu došlo do prosječnog rasta cijena u Energiji za 33,3%, Intermedijarnim proizvodima za 28,5%, Kapitalnim proizvodima za 32,4%, Trajnim proizvodima za 36,0% te Netrajnim potrošačkim dobrima za 38,2%.

Posmatrano prema područjima ekonomskih djelatnosti zabilježen je prosječan rast cijena u području B.Vađenje ruda i kamena 52,8%, C. Prerađivačkoj industriji za 32,3% te D. Proizvodnji i snabdijevanju električnom energijom, plinom i parom za 28,6%.

3.3 Opći indeks proizvođačkih cijena industrije u 2025. godini za nedomaće tržište

Ukoliko promatramo prosječno kretanje indeksa proizvođačkih cijena na nedomaćem tržištu u 2025. godini u odnosu na bazni prosjek 2021. godine možemo zaključiti da je u tom razdoblju došlo do rasta od 23,3%.

Promatramo li rast cijena glavnih industrijskih grupa na nedomaćem tržištu možemo zaključiti da je u tom razdoblju došlo do prosječnog rasta cijena u Energiji za 25,0%, Intermedijarnim proizvodima za 26,6%, Kapitalnim proizvodima za 16,9%, Trajnim potrošačkim proizvodima za 21,5% i Netrajnim proizvodima za 20,6%.

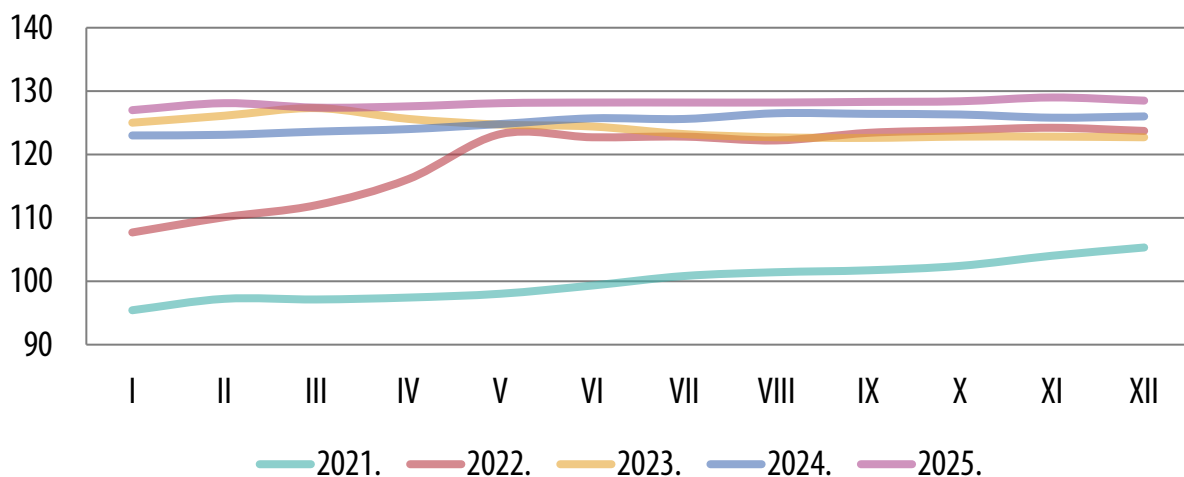
Promatrano prema područjima ekonomskih djelatnosti zabilježen je prosječan rast cijena u B. Vađenju ruda i kamena za 47,8%, C. Prerađivačkoj industriji za 22,7% te u D. Proizvodnji i opskrbi električnom energijom, plinom i parom za 9,3%.

PREGLED TABLICA I GRAFIKONA ZA 2025. GODINU

Tablica 1. Ukupan mjesečni indeks cijena industrijskih proizvođača u Bosni i Hercegovini od 2021. do 2025. (baza indeksa: Ø2021=100)

Godina	I	II	III	IV	V	VI	VII	VIII	IX	X	XI	XII	godišnji prosjek
2021.	95,4	97,2	97,1	97,4	98,0	99,3	100,8	101,4	101,7	102,4	104,0	105,3	100,0
2022.	107,7	110,1	112,0	116,1	123,2	122,7	122,8	122,2	123,4	123,8	124,2	123,7	119,3
2023.	125,0	126,1	127,3	125,6	124,7	124,4	123,2	122,7	122,6	122,8	122,8	122,7	124,2
2024.	123,0	123,1	123,6	124,0	124,8	125,7	125,6	126,5	126,4	126,3	125,8	126,0	125,1
2025.	127,0	128,1	127,4	127,6	128,1	128,2	128,2	128,2	128,3	128,4	129,0	128,5	128,1

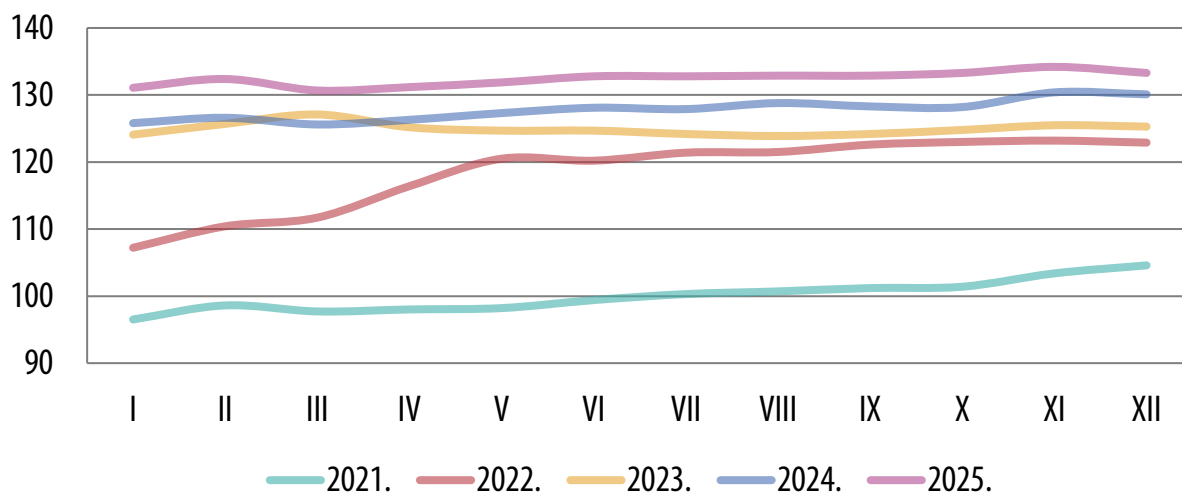
Grafikon 1. Ukupan mjesečni indeks cijena industrijskih proizvođača u Bosni i Hercegovini od 2021. do 2025. (baza indeksa: Ø2021=100)



Tablica 2. Opći mjesečni indeks cijena industrijskih proizvođača u Bosni i Hercegovini od 2021. do 2025., domaće tržište (baza indeksa: Ø2021=100)

Godina	I	II	III	IV	V	VI	VII	VIII	IX	X	XI	XII	godišnji prosjek
2021.	96,5	98,6	97,7	98,0	98,2	99,4	100,3	100,7	101,2	101,4	103,4	104,6	100,0
2022.	107,2	110,4	111,7	116,4	120,5	120,2	121,4	121,5	122,6	123,0	123,2	122,9	118,4
2023.	124,1	125,7	127,1	125,2	124,7	124,7	124,2	123,9	124,2	124,8	125,5	125,3	125,0
2024.	125,8	126,6	125,6	126,3	127,3	128,1	127,9	128,8	128,3	128,2	130,4	130,1	127,8
2025.	131,1	132,4	130,7	131,2	131,9	132,8	132,8	132,9	132,9	133,3	134,2	133,3	132,5

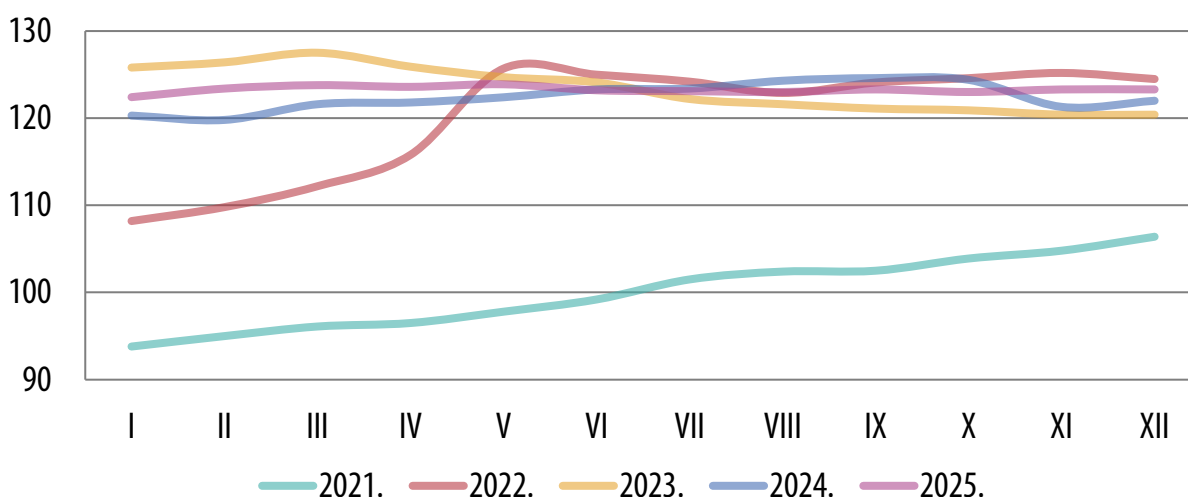
**Grafikon 2. Opći mjesečni indeks cijena industrijskih proizvođača u Bosni i Hercegovini od 2021. do 2025.,
domaće tržište (baza indeksa: Ø2021=100)**



**Tablica 3. Opći mjesečni indeks cijena industrijskih proizvođača u Bosni i Hercegovini od 2021. do
2025., nedomaće tržište (baza indeksa: Ø2021=100)**

Godina	I	II	III	IV	V	VI	VII	VIII	IX	X	XI	XII	godišnji prosjek
2021.	93,8	95,0	96,1	96,5	97,8	99,2	101,5	102,4	102,5	103,9	104,8	106,4	100,0
2022.	108,2	109,8	112,2	115,8	125,7	125,0	124,2	122,9	124,1	124,6	125,2	124,5	120,2
2023.	125,8	126,4	127,5	125,9	124,7	124,1	122,2	121,6	121,1	120,9	120,4	120,4	123,4
2024.	120,3	119,8	121,6	121,8	122,4	123,3	123,4	124,3	124,6	124,4	121,3	122,0	122,4
2025.	122,4	123,4	123,8	123,6	123,9	123,2	123,1	123,0	123,3	123,0	123,3	123,3	123,3

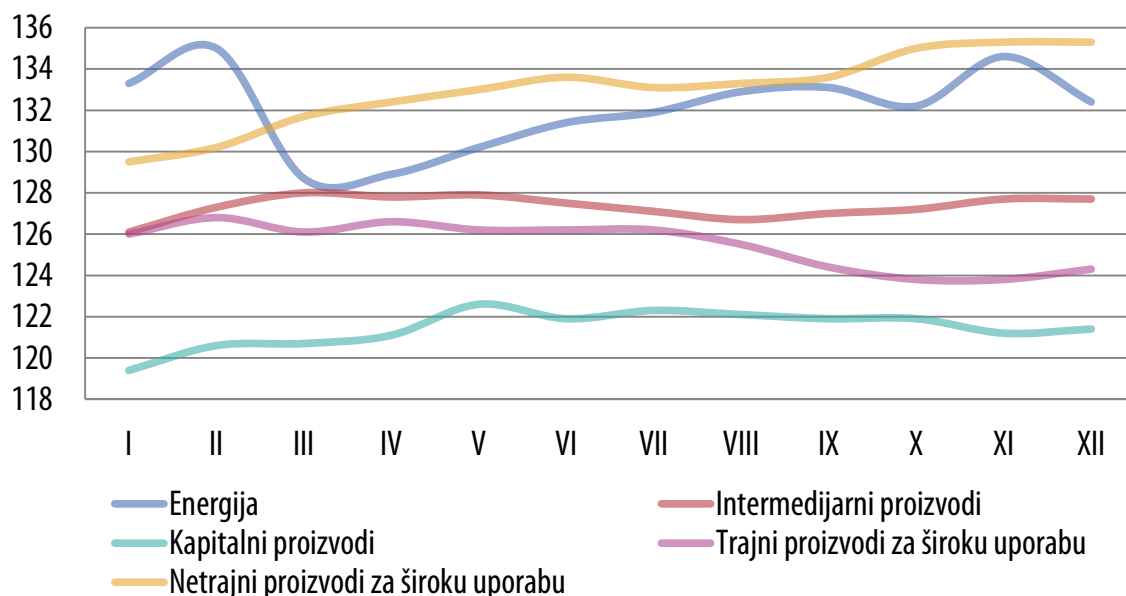
**Grafikon 3. Opći mjesečni indeks cijena industrijskih proizvođača u Bosni i Hercegovini od 2021. do 2025.,
nedomaće tržište (baza indeksa: Ø2021=100)**



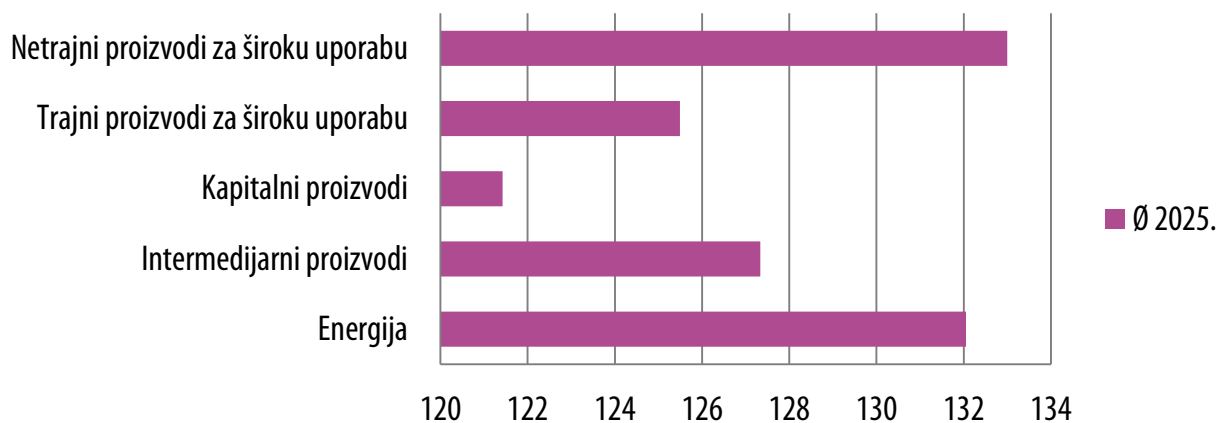
Tablica 4. Ukupan mjesečni indeks cijena industrijskih proizvođača u Bosni i Hercegovini po glavnim industrijskim grupama u 2025. (baza indeksa: Ø2021=100)

Glavna industrijska grupa	I	II	III	IV	V	VI	VII	VIII	IX	X	XI	XII	Ø2025
Energija	133,3	135,0	128,7	128,9	130,2	131,4	131,9	132,9	133,1	132,2	134,6	132,4	132,1
Intermedijarni proizvodi	126,1	127,3	128,0	127,8	127,9	127,5	127,1	126,7	127,0	127,2	127,7	127,7	127,3
Kapitalni proizvodi	119,4	120,6	120,7	121,1	122,6	121,9	122,3	122,1	121,9	121,9	121,2	121,4	121,4
Trajni proizvodi za široku uporabu	126,0	126,8	126,1	126,6	126,2	126,2	126,2	125,5	124,4	123,8	123,8	124,3	125,5
Netrajni proizvodi za široku uporabu	129,5	130,2	131,7	132,4	133,0	133,6	133,1	133,3	133,6	135,0	135,3	135,3	133,0

Grafikon 4. Ukupan mjesečni indeks cijena industrijskih proizvođača u Bosni i Hercegovini po glavnim industrijskim grupama u 2025. (baza indeksa: Ø2021=100)



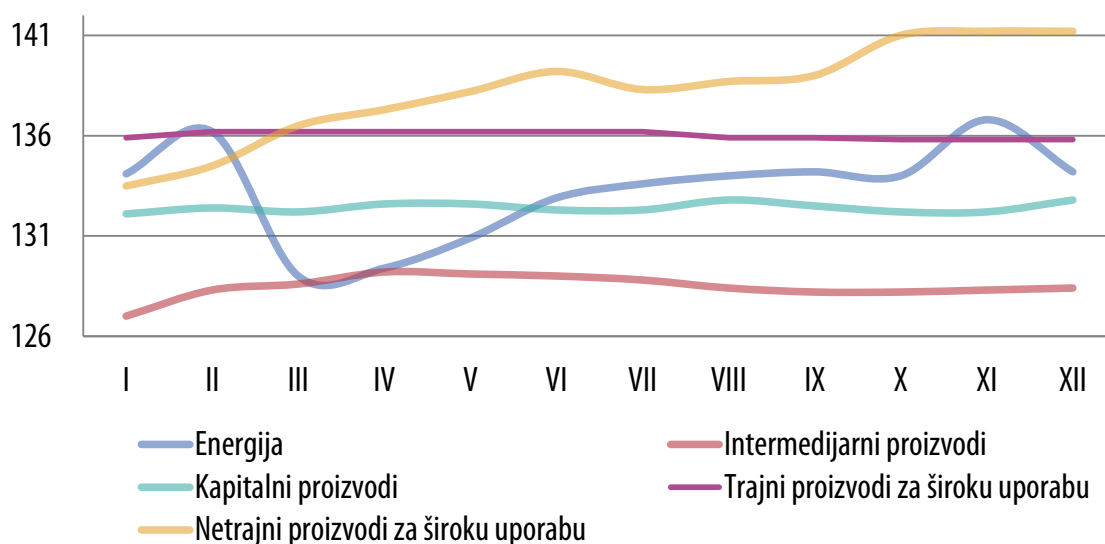
Grafikon 5. Ukupan indeks proizvođačkih cijena industrije prema glavnim industrijskim grupama, prosjek 2025. (baza indeksa: Ø2021=100)



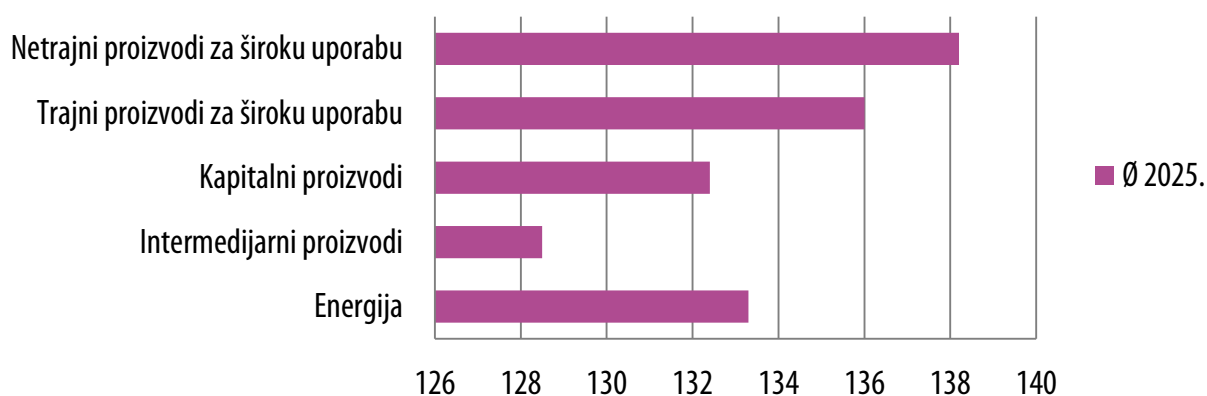
Tablica 5. Mjesečni indeks cijena industrijskih proizvođača u Bosni i Hercegovini po glavnim industrijskim grupama u 2025., domaće tržište (baza indeksa: Ø2021=100)

Glavna industrijska grupa	I	II	III	IV	V	VI	VII	VIII	IX	X	XI	XII	Ø2025
Energija	134,1	136,2	129,0	129,4	130,9	132,9	133,6	134,0	134,2	134,0	136,8	134,2	133,3
Intermedijarni proizvodi	127,0	128,3	128,6	129,2	129,1	129,0	128,8	128,4	128,2	128,2	128,3	128,4	128,5
Kapitalni proizvodi	132,1	132,4	132,2	132,6	132,6	132,3	132,3	132,8	132,5	132,2	132,2	132,8	132,4
Trajni proizvodi za široku uporabu	135,9	136,2	136,2	136,2	136,2	136,2	136,2	135,9	135,9	135,8	135,8	135,8	136,0
Netrajni proizvodi za široku uporabu	133,5	134,5	136,5	137,3	138,2	139,2	138,3	138,7	139,0	141,0	141,2	141,2	138,2

Grafikon 6. Mjesečni indeks cijena industrijskih proizvođača u Bosni i Hercegovini po glavnim industrijskim grupama u 2025., domaće tržište (baza indeksa: Ø2021=100)



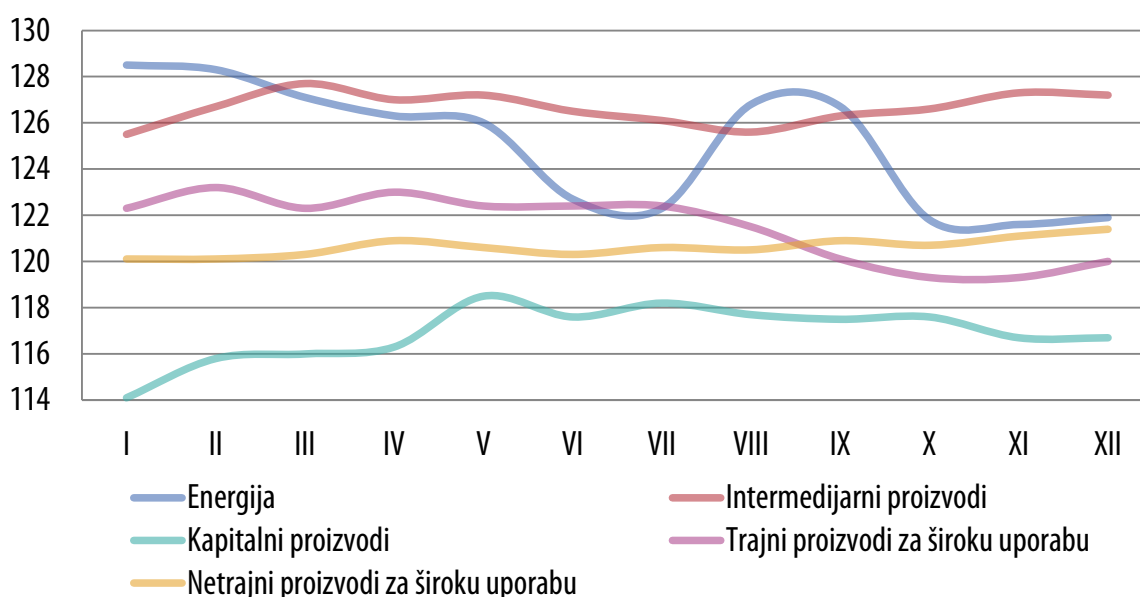
Grafikon 7. Indeks proizvođačkih cijena industrije BiH prema glavnim industrijskim grupama na domaćem tržištu, prosjek 2025. (baza indeksa: Ø2021=100)



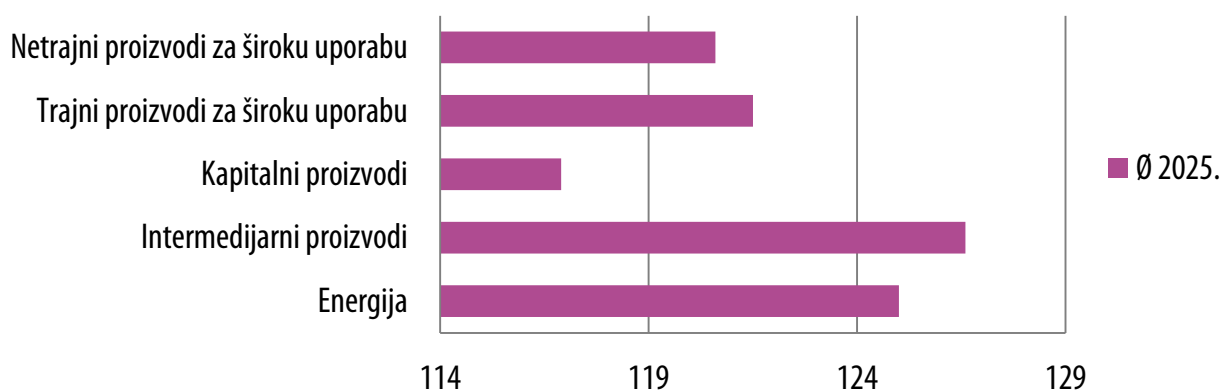
Tablica 6. Mjesečni indeks cijena industrijskih proizvođača u Bosni i Hercegovini po glavnim industrijskim grupama u 2025., nedomaće tržište (baza indeksa: Ø2021=100)

Glavna industrijska grupa	I	II	III	IV	V	VI	VII	VIII	IX	X	XI	XII	Ø 2025
Energija	128,5	128,3	127,1	126,3	126,0	122,7	122,3	126,8	126,7	121,8	121,6	121,9	125,0
Intermedijarni proizvodi	125,5	126,7	127,7	127,0	127,2	126,5	126,1	125,6	126,3	126,6	127,3	127,2	126,6
Kapitalni proizvodi	114,1	115,8	116,0	116,3	118,5	117,6	118,2	117,7	117,5	117,6	116,7	116,7	116,9
Trajni proizvodi za široku uporabu	122,3	123,2	122,3	123,0	122,4	122,4	122,4	121,5	120,1	119,3	119,3	120,0	121,5
Netrajni proizvodi za široku uporabu	120,1	120,1	120,3	120,9	120,6	120,3	120,6	120,5	120,9	120,7	121,1	121,4	120,6

Grafikon 8. Mjesečni indeks cijena industrijskih proizvođača u Bosni i Hercegovini po glavnim industrijskim grupama u 2025., nedomaće tržište (baza indeksa: Ø2021=100)



Grafikon 9. Indeks proizvođačkih cijena industrije BiH prema glavnim industrijskim grupama na nedomaćem tržištu, prosjek 2025. (baza indeksa: Ø2021=100)



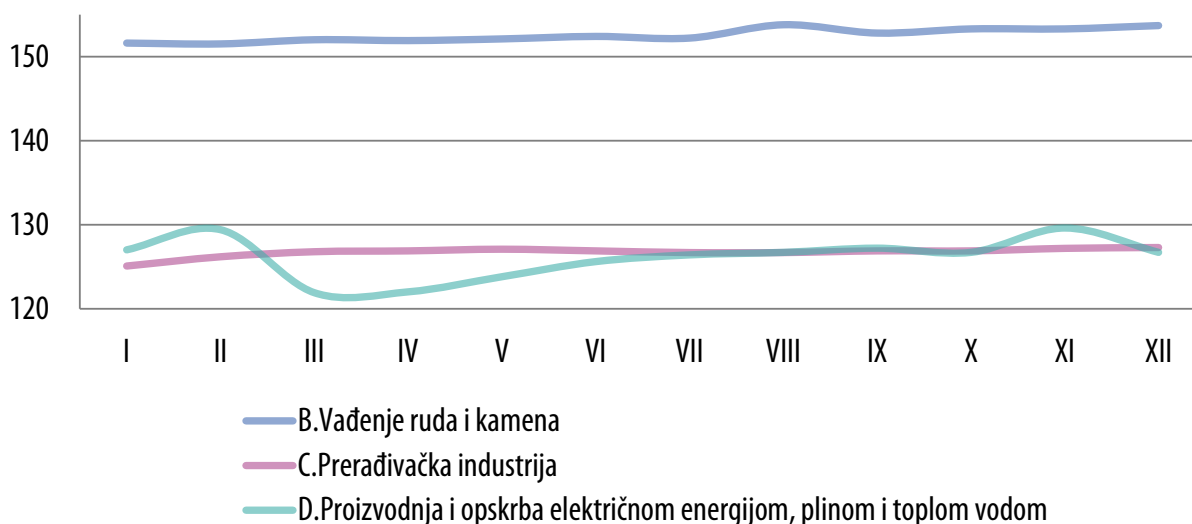
Tablica 7. Ukupan mjesečni indeks cijena industrijskih proizvođača u Bosni i Hercegovini po područjima ekonomskih djelatnosti u 2025. (baza indeksa: Ø2021=100)

Sektor	I	II	III	IV	V	VI	VII	VIII	IX	X	XI	XII	Ø2025
B. Vađenje ruda i kamena	151,6	151,5	152,0	151,9	152,1	152,4	152,2	153,8	152,8	153,3	153,3	153,7	152,6
5 Vađenje ugljena i lignita; vađenje treseta	161,8	161,3	160,8	161,1	161,0	161,2	161,0	162,3	160,9	162,1	161,9	162,5	161,5
7 Vađenje ruda metala	128,4	129,0	133,8	132,4	134,5	134,7	134,1	138,5	137,8	136,2	137,1	137,9	134,5
8 Vađenje ostalih ruda i kamena	131,2	132,4	132,8	132,9	133,1	133,4	133,7	133,7	134,0	133,8	133,6	134,1	133,2
C. Prerađivačka industrija	125,1	126,2	126,8	126,9	127,1	126,9	126,7	126,7	126,9	126,9	127,2	127,3	126,7
10 Proizvodnja prehrambenih proizvoda	133,9	134,6	136,9	137,5	138,3	139,3	138,4	138,8	139,1	140,6	140,9	140,9	138,3
11 Proizvodnja pića	120,8	121,1	122,0	122,0	122,1	122,6	122,3	122,4	122,3	123,9	124,0	123,8	122,4
13 Proizvodnja tekstila	114,5	114,8	116,6	116,6	116,9	117,1	117,1	117,1	116,4	116,4	116,4	116,4	116,4
14 Proizvodnja odjeće	122,0	122,3	120,6	123,1	120,6	120,7	122,0	122,6	124,2	124,3	123,5	124,9	122,6
15 Proizvodnja kože i srodnih proizvoda	117,8	117,8	117,9	118,2	118,2	118,0	118,3	118,3	118,3	118,2	118,2	118,2	118,1
16 Prerada drva i proizvoda od drva i pluta, osim namještaja; proizvodnja predmeta od slame i pletarskih materijala	124,7	125,7	126,2	126,5	128,8	127,5	127,9	127,5	127,9	128,3	128,7	129,1	127,4
17 Proizvodnja papira i proizvoda od papira	119,0	119,1	118,0	119,6	120,3	118,4	118,9	116,0	116,4	114,8	113,5	113,9	117,3
18 Tiskanje i umnožavanje snimljenih zapisa	151,3	151,4	151,4	151,4	151,4	151,4	151,7	151,7	151,7	151,7	151,7	151,7	151,5
19 Proizvodnja koksa i rafiniranih naftnih proizvoda	84,8	83,9	79,8	79,5	78,1	75,5	74,6	84,2	84,1	72,6	72,4	73,1	78,6
20 Proizvodnja kemikalija i kemijskih proizvoda	136,4	142,9	148,0	144,9	149,9	150,1	147,4	143,4	147,1	149,0	148,4	145,0	146,0
21 Proizvodnja osnovnih farmaceutskih proizvoda i farmaceutskih preparata	106,3	106,5	106,5	108,0	108,4	108,2	108,2	108,2	108,2	108,2	108,2	108,2	107,8
22 Proizvodnja proizvoda od gume i plastičnih masa	116,7	117,1	117,4	117,0	117,0	116,9	117,2	117,4	117,4	115,9	116,9	117,0	117,0
23 Proizvodnja ostalih nemetalnih mineralnih proizvoda	133,2	136,1	136,7	139,7	140,9	141,4	141,9	142,0	142,0	142,0	142,1	141,6	140,0

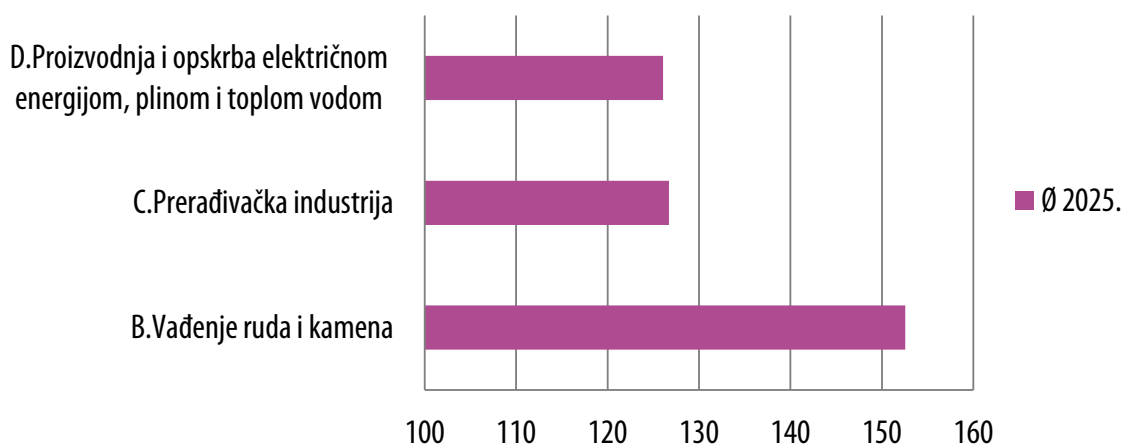
nastavak

Sektor	I	II	III	IV	V	VI	VII	VIII	IX	X	XI	XII	Ø2025
24 Proizvodnja baznih metala	133,2	134,1	134,0	133,4	131,1	129,2	128,3	128,6	128,9	129,6	131,3	131,5	131,1
25 Proizvodnja gotovih metalnih proizvoda, osim strojeva i opreme	118,6	118,9	119,1	118,0	120,3	119,3	119,7	119,2	119,3	119,5	118,8	118,6	119,1
26 Proizvodnja računara te elektroničkih i optičkih proizvoda	118,2	118,2	118,5	118,7	118,7	118,6	118,6	119,7	118,4	118,3	118,3	118,3	118,5
27 Proizvodnja električne opreme	122,1	124,3	125,1	125,8	122,6	123,2	123,9	123,4	122,7	124,0	125,1	129,4	124,3
28 Proizvodnja strojeva i aparata d.n.k.	115,3	114,8	115,9	117,6	117,5	116,4	116,3	117,3	117,3	117,1	116,9	116,9	116,6
29 Proizvodnja motornih vozila, prikolica i poluprikolica	112,9	113,9	114,1	114,1	115,4	115,6	115,6	115,8	115,8	115,3	115,5	115,6	115,0
30 Proizvodnja ostalih prijevoznih sredstava	92,3	92,3	92,3	92,3	92,3	92,3	92,3	92,3	92,3	92,3	92,3	92,3	92,3
31 Proizvodnja namještaja	125,9	126,7	126,0	126,6	126,1	126,0	126,1	125,4	124,3	123,7	123,7	124,3	125,4
32 Ostala prerađivačka industrija	123,3	123,4	122,9	123,1	123,1	121,0	121,0	121,0	122,2	122,6	123,2	123,2	122,5
33 Popravak i instaliranje strojeva i opreme	139,1	139,2	139,2	140,5	140,5	140,5	139,8	139,8	139,8	139,8	139,8	139,8	139,8
D. Proizvodnja i opskrba električnom energijom, plinom i toplom vodom	127,0	129,4	121,9	122,0	123,8	125,6	126,4	126,7	127,2	126,7	129,6	126,7	126,1
35 Proizvodnja i opskrba električnom energijom, plinom, parom i toplom vodom	127,0	129,4	121,9	122,0	123,8	125,6	126,4	126,7	127,2	126,7	129,6	126,7	126,1

Grafikon 10. Ukupan mjesečni indeks cijena industrijskih proizvođača u BiH po područjima ekonomske djelatnosti u 2025. (baza indeksa: Ø2021=100)



Grafikon 11. Ukupan indeks proizvođačkih cijena industrije u BiH prema područjima ekonomske djelatnosti, prosjek 2025. (baza indeksa: Ø2021=100)



Tablica 8. Mjesečni indeks cijena industrijskih proizvođača u Bosni i Hercegovini po područjima ekonomskih djelatnosti u 2025., domaće tržište (baza indeksa: Ø2021=100)

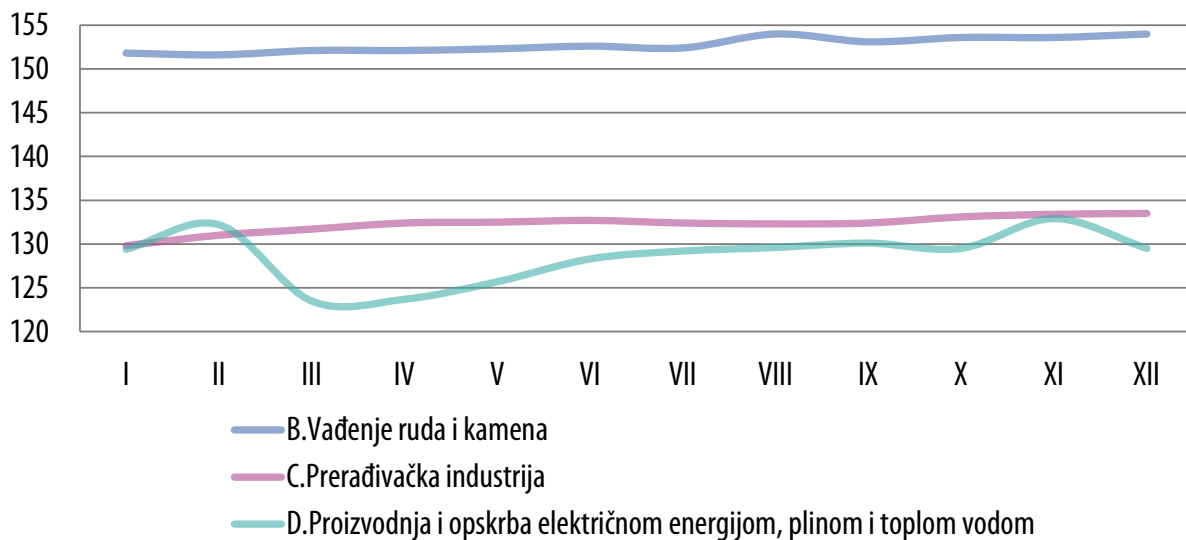
Sektor	I	II	III	IV	V	VI	VII	VIII	IX	X	XI	XII	Ø2025
B. Vađenje ruda i kamena	151,8	151,6	152,1	152,1	152,3	152,6	152,4	154,0	153,1	153,6	153,6	154,0	152,8
5 Vađenje ugljena i lignita; vađenje treseta	161,5	161,0	160,5	160,9	160,8	161,0	160,8	162,1	160,8	162,1	161,9	162,4	161,3
7 Vađenje ruda metala	128,2	128,9	133,8	132,3	134,5	134,7	134,1	138,5	137,8	136,2	137,1	137,9	134,5
8 Vađenje ostalih ruda i kamena	130,3	131,1	131,5	131,6	131,8	132,1	132,4	132,5	132,8	132,6	132,4	132,9	132,0
C. Prerađivačka industrija	129,8	131,0	131,7	132,4	132,5	132,7	132,4	132,3	132,4	133,1	133,4	133,5	132,3
10 Proizvodnja prehrambenih proizvoda	135,0	135,9	138,4	139,2	140,2	141,3	140,3	140,8	141,2	143,0	143,2	143,1	140,1
11 Proizvodnja pića	122,3	122,7	123,7	123,8	123,9	124,4	123,9	124,0	124,0	125,7	125,7	125,6	124,1
13 Proizvodnja tekstila	118,5	119,0	122,0	122,0	122,6	123,1	123,2	123,1	123,2	123,2	123,2	123,2	122,2
14 Proizvodnja odjeće	125,4	126,4	127,0	127,2	125,7	126,0	127,1	128,6	129,5	128,8	129,5	129,4	127,6
15 Proizvodnja kože i srodnih proizvoda	115,5	115,5	115,5	115,2	115,1	115,1	115,9	115,7	115,6	115,3	115,3	114,9	115,4
16 Prerada drva i proizvoda od drva i pluta, osim namještaja; proizvodnja predmeta od slame i pletarskih materijala	121,2	121,8	121,4	122,3	123,1	123,1	123,3	122,5	123,0	123,7	124,4	125,2	122,9
17 Proizvodnja papira i proizvoda od papira	123,2	124,7	122,3	124,1	124,6	123,0	123,6	124,1	124,3	123,5	122,8	123,3	123,6
18 Tiskanje i umnožavanje snimljenih zapisa	151,7	151,6	151,6	151,6	151,6	151,6	151,9	151,9	151,9	151,9	151,9	151,9	151,8
19 Proizvodnja koksa i rafiniranih naftnih proizvoda	103,5	103,8	99,2	102,9	100,0	95,7	95,1	93,5	92,8	92,3	92,6	94,1	97,1
20 Proizvodnja kemikalija i kemijskih proizvoda	115,2	119,8	120,1	120,5	120,5	120,7	120,5	119,7	119,1	119,3	119,6	119,8	119,6
21 Proizvodnja osnovnih farmaceutskih proizvoda i farmaceutskih preparata	112,5	112,9	112,9	112,9	113,6	113,3	113,3	113,3	113,3	113,3	113,3	113,3	113,2
22 Proizvodnja proizvoda od gume i plastičnih masa	123,2	123,8	123,8	123,4	123,3	123,2	123,2	123,4	123,7	123,5	123,4	123,5	123,5
23 Proizvodnja ostalih nemetalnih mineralnih proizvoda	134,6	137,8	138,6	141,3	142,5	143,0	143,7	143,7	143,8	143,7	143,8	143,4	141,7

**INDEKS CIJENA INDUSTRIJSKIH PROIZVOĐAČA
U BOSNI I HERCEGOVINI 2025.**

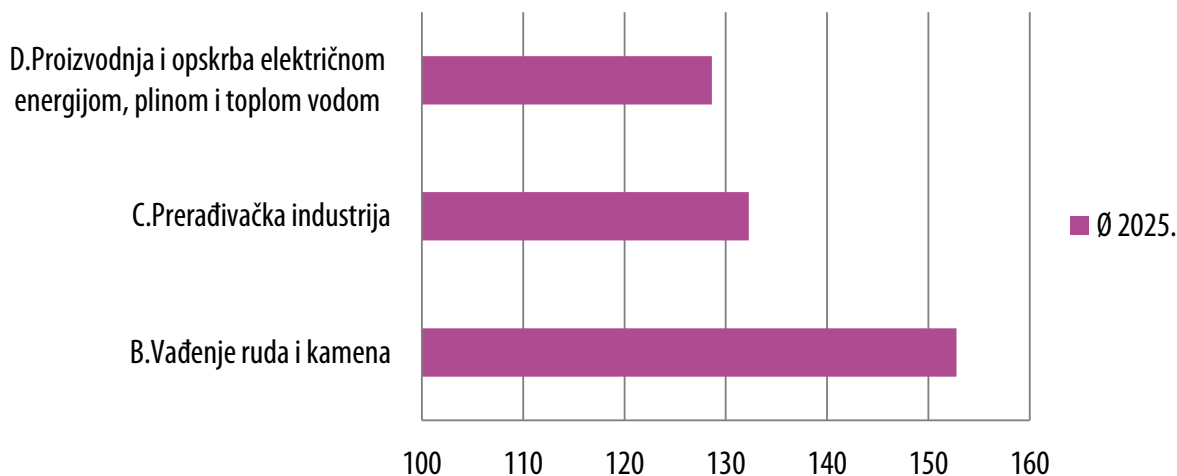
nastavak

Sektor	I	II	III	IV	V	VI	VII	VIII	IX	X	XI	XII	Ø2025
24 Proizvodnja baznih metala	141,8	141,8	141,2	141,1	138,7	136,3	136,1	133,1	133,1	133,1	133,8	134,1	137,0
25 Proizvodnja gotovih metalnih proizvoda, osim strojeva i opreme	117,0	117,8	118,2	117,7	117,1	117,3	117,1	116,9	117,0	116,6	117,0	117,7	117,3
26 Proizvodnja računara te elektroničkih i optičkih proizvoda	118,8	118,8	117,7	117,9	117,9	117,8	117,8	117,6	117,6	117,8	117,8	117,7	117,9
27 Proizvodnja električne opreme	114,5	116,9	116,2	116,5	115,9	116,4	116,6	115,9	116,4	116,6	117,8	119,0	116,6
28 Proizvodnja strojeva i aparata d.n.k.	128,9	128,9	128,6	128,8	128,8	128,9	128,8	132,7	132,7	132,7	132,8	132,8	130,5
29 Proizvodnja motornih vozila, prikolica i poluprikolica	124,4	124,4	124,3	124,4	124,1	124,1	124,1	124,3	124,3	124,3	124,3	124,2	124,3
30 Proizvodnja ostalih prijevoznih sredstava	100,9	100,9	100,9	100,9	100,9	100,9	100,9	100,9	100,9	100,9	100,9	100,9	100,9
31 Proizvodnja namještaja	135,9	136,2	136,2	136,2	136,2	136,2	136,2	135,9	135,9	135,8	135,8	135,8	136,0
32 Ostala prerađivačka industrija	139,7	140,0	136,4	136,4	136,4	136,4	136,4	136,4	136,4	138,8	138,8	138,8	137,6
33 Popravak i instaliranje strojeva i opreme	139,1	139,2	139,2	140,5	140,5	140,5	139,8	139,8	139,8	139,8	139,8	139,8	139,8
D. Proizvodnja i opskrba električnom energijom, plinom i toplom vodom	129,4	132,2	123,5	123,7	125,7	128,3	129,2	129,6	130,1	129,5	132,9	129,5	128,6
35 Proizvodnja i opskrba električnom energijom, plinom, parom i toplom vodom	129,4	132,2	123,5	123,7	125,7	128,3	129,2	129,6	130,1	129,5	132,9	129,5	128,6

Grafikon 12. Mjesečni indeks cijena industrijskih proizvođača u BiH po područjima ekonomske djelatnosti u 2025., domaće tržište (baza indeksa: Ø2021=100)



Grafikon 13. Indeks proizvođačkih cijena industrije u BiH prema područjima ekonomske djelatnosti, domaće tržište, prosjek 2025. (baza indeksa: Ø2021=100)



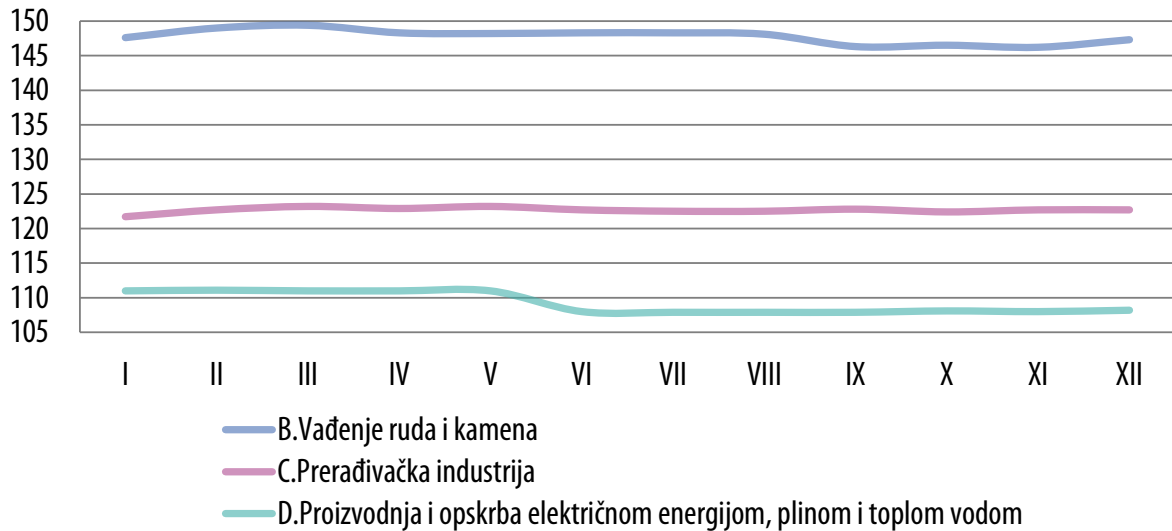
Tablica 9. Mjesečni indeks cijena industrijskih proizvođača u Bosni i Hercegovini po područjima ekonomskih djelatnosti u 2025., nedomaće tržište (baza indeksa: Ø2021=100)

Sektor	I	II	III	IV	V	VI	VII	VIII	IX	X	XI	XII	Ø2025
B. Vađenje ruda i kamena	147,6	149,0	149,4	148,3	148,2	148,3	148,3	148,1	146,3	146,5	146,2	147,3	147,8
5 Vađenje ugljena i lignita; vađenje treseta	169,0	169,0	169,0	167,0	167,0	167,0	167,0	167,0	163,5	163,5	162,6	165,0	166,4
7 Vađenje ruda metala	137,8	136,5	136,3	136,4	134,1	135,1	135,1	136,1	135,9	137,3	139,2	139,4	136,6
8 Vađenje ostalih ruda i kamena	139,4	143,7	144,5	144,5	144,7	144,7	144,7	144,1	144,1	144,2	144,2	144,2	143,9
C. Prerađivačka industrija	121,7	122,7	123,2	122,9	123,2	122,7	122,5	122,5	122,8	122,4	122,7	122,7	122,7
10 Proizvodnja prehrambenih proizvoda	128,2	128,2	129,3	128,9	129,2	129,2	129,2	128,9	129,0	128,5	129,6	129,8	129,0
11 Proizvodnja pića	109,3	108,9	109,3	108,3	108,3	108,6	109,9	110,4	109,6	109,9	111,5	110,4	109,5
13 Proizvodnja tekstila	111,2	111,3	112,1	112,1	112,1	112,1	112,1	112,1	110,7	110,7	110,7	110,7	111,5
14 Proizvodnja odjeće	120,6	120,5	117,9	121,4	118,5	118,4	119,9	120,0	121,9	122,4	121,0	123,0	120,5
15 Proizvodnja kože i srodnih proizvoda	118,1	118,1	118,2	118,6	118,6	118,4	118,6	118,6	118,6	118,6	118,6	118,6	118,5
16 Prerada drva i proizvoda od drva i pluta, osim namještaja; proizvodnja predmeta od slame i pletarskih materijala	126,0	127,2	128,0	128,0	130,9	129,2	129,6	129,4	129,7	130,0	130,3	130,5	129,1
17 Proizvodnja papira i proizvoda od papira	116,5	115,9	115,5	116,9	117,8	115,7	116,1	111,2	111,8	109,7	108,1	108,4	113,6
18 Tiskanje i umnožavanje snimljenih zapisa	*	*	*	*	*	*	*	*	*	*	*	*	*
19 Proizvodnja koksa i rafiniranih naftnih proizvoda	77,4	76,0	72,2	70,3	69,5	67,5	66,5	80,6	80,7	64,8	64,5	64,9	71,2
20 Proizvodnja kemikalija i kemijskih proizvoda	144,9	152,1	159,1	154,6	161,7	161,8	158,1	152,8	158,3	160,8	159,9	155,0	156,6
21 Proizvodnja osnovnih farmaceutskih proizvoda i farmaceutskih preparata	99,5	99,5	99,5	102,7	102,7	102,7	102,7	102,7	102,7	102,7	102,7	102,7	101,9
22 Proizvodnja proizvoda od gume i plastičnih masa	113,3	113,5	114,0	113,6	113,6	113,6	114,0	114,2	114,0	111,9	113,4	113,6	113,6
23 Proizvodnja ostalih nemetalnih mineralnih proizvoda	125,8	127,1	127,2	131,3	132,6	133,0	132,9	133,2	133,0	133,3	133,4	132,6	131,3

nastavak

Sektor	I	II	III	IV	V	VI	VII	VIII	IX	X	XI	XII	Ø2025
24 Proizvodnja baznih metala	129,9	131,1	131,2	130,4	128,1	126,4	125,3	126,9	127,3	128,2	130,4	130,5	128,8
25 Proizvodnja gotovih metalnih proizvoda, osim strojeva i opreme	119,2	119,3	119,4	118,1	121,5	120,1	120,7	120,1	120,2	120,5	119,5	118,9	119,8
26 Proizvodnja računara te elektroničkih i optičkih proizvoda	115,6	115,6	122,2	122,2	122,2	122,2	122,2	129,2	122,2	120,7	120,7	120,8	121,3
27 Proizvodnja električne opreme	122,9	125,1	126,1	126,8	123,3	124,0	124,7	124,2	123,4	124,8	125,9	130,6	125,2
28 Proizvodnja strojeva i aparata d.n.k.	111,9	111,3	112,7	114,8	114,7	113,2	113,2	113,4	113,4	113,2	112,9	112,9	113,1
29 Proizvodnja motornih vozila, prikolica i poluprikolica	111,8	112,8	113,1	113,1	114,5	114,7	114,7	115,0	115,0	114,4	114,6	114,7	114,0
30 Proizvodnja ostalih prijevoznih sredstava	*	*	*	*	*	*	*	*	*	*	*	*	*
31 Proizvodnja namještaja	122,1	123,0	122,1	122,9	122,2	122,1	122,2	121,4	119,8	119,1	119,1	119,9	121,3
32 Ostala prerađivačka industrija	120,4	120,5	120,5	120,8	120,8	118,3	118,3	118,3	119,7	119,7	120,4	120,4	119,8
33 Popravak i instaliranje strojeva i opreme	*	*	*	*	*	*	*	*	*	*	*	*	*
D. Proizvodnja i opskrba električnom energijom, plinom i toplom vodom	111,0	111,1	111,0	111,0	111,0	108,0	107,9	107,9	107,9	108,1	108,0	108,2	109,3
35 Proizvodnja i opskrba električnom energijom, plinom, parom i toplom vodom	111,0	111,1	111,0	111,0	111,0	108,0	107,9	107,9	107,9	108,1	108,0	108,2	109,3

Grafikon 14. Mjesečni indeks cijena industrijskih proizvođača u BiH po područjima ekonomske djelatnosti u 2025., nedomaće tržište (baza indeksa: Ø2021=100)



Grafikon 15. Indeks proizvođačkih cijena industrije u BiH prema područjima ekonomske djelatnosti, nedomaće tržište, prosjek 2025. (baza indeksa: Ø2021=100)

