

STRUKTURNE POSLOVNE STATISTIKE 2024.



Bosna i Hercegovina



BHAS

Agencija za statistiku
Bosne i Hercegovine

Sarajevo, 2026.

STRUKTURNE POSLOVNE STATISTIKE 2024.



Bosna i Hercegovina



BHAS
Agencija za statistiku
Bosne i Hercegovine

Sarajevo, 2026.

Izdaje: Agencija za statistiku Bosne i Hercegovine
Zelenih beretki 26, 71000 Sarajevo
Bosna i Hercegovina
Telefon: +387 33 91 19 11
Faks: +387 33 22 06 22
Elektronska pošta: bhas@bhas.gov.ba
Internet stranica: www.bhas.gov.ba

Odgovara: Vesna Ćužić, direktorica

Podatke pripremili: Bojana Cicović, Haris Buljugić i Vesna Šehovac

Lektura: Amra Kapetanović

Dizajn naslovnice: Lejla Rakić Bekić

Tehnička priprema: Larisa Hasanbegović

PREDGOVOR

Agencija za statistiku Bosne i Hercegovine u skladu sa Planom rada za 2026. godinu objavljuje bilten Strukturne poslove statistike (SPS) – 2024. u kojem se prikazani podaci odnose na tržišna preduzeća i preduzetnike tj. uključuju ekonomska područja B, C, D, E, F, G, H, I, J, L, M, N, P, Q, R i S.

Bilten sadrži osnovne strukturne varijable i indikatore koji su dobijeni na osnovu podataka „Godišnjeg strukturnog poslovnog statističkog istraživanja za preduzeća“ sa 20 i više zaposlenih, a za ostala preduzeća podaci se preuzimaju iz administrativnih izvora podataka entiteta i Brčko distrikta. Istraživanje su zajednički provele statističke institucije u Bosni i Hercegovini (Agencija za statistiku BiH, Federalni zavod za statistiku FBiH i Republički zavod za statistiku RS-a). Za preduzetnike je izvršena procjena varijabli. Prezentirani rezultati su usklađeni sa važećim standardima EU u ovoj oblasti statistike (EU Uredba za poslovne statistike 2019/2152), kao i važećoj EU klasifikaciji ekonomskih djelatnosti NACE Rev. 2.

Bilten se sastoji od dva dijela. U prvom dijelu su data osnovna metodološka objašnjenja sa definicijama varijabli i indikatora kako bi se omogućilo pravilno i lakše korištenje prikazanih podataka. Drugi dio sadrži tabele sa podacima i grafičke prikaze.

Strukturne poslovne statistike proizvode varijable i indikatore za referentnu godinu u nominalnom iznosu i pokazuju promjene u jednoj godini u odnosu na drugu. U tabelama 1.0 – 6.0 prikazani su podaci za 2024. godinu sa grafičkim prikazima, a u tabelama 7.0 - 9.1 dati su uporedni podaci za tri godine.

Važno je napomenuti da se statistički podaci objavljeni u ovom biltenu ne mogu upoređivati s podacima o strukturi i poslovanju koji su prikupljeni i/ili obrađeni na osnovu metodologija koje imaju drugačiji pristup i/ili ne primjenjuju iste koncepte i definicije.

Zahvaljujemo se Federalnom zavodu za statistiku FBiH i Republičkom zavodu za statistiku RS-a na dobroj saradnji, kao i uložnim naporima na provođenju strukturno poslovnog istraživanja, obavljenim kontrolama, uređivanju podataka, analizi rezultata i sl.

Vesna Ćužić, direktorica
Sarajevo, juni 2026.

SADRŽAJ

PREGOVOR.....	3
SKRAĆENICE I ZNAKOVI	6
UVOD.....	7
METODOLOŠKA OBJAŠNJENJA.....	9
TABELE.....	15
Tabela 1.0. Osnovne strukturno poslovne varijable prema područjima djelatnosti, 2024.....	17
Tabela 1.1. Struktura osnovnih varijabli prema područjima djelatnosti, 2024.....	18
Tabela 2.0. Osnovne strukturno poslovne varijable prema područjima djelatnosti i veličini preduzeća i preduzetnika, 2024.....	19
Tabela 3.0. Osnovne strukturno poslovne varijable prema područjima i oblastima djelatnosti, 2024.....	22
Tabela 3.1. Struktura varijabli područja prema oblastima djelatnosti, 2024.....	26
Tabela 4.0. Osnovni strukturno poslovni indikatori po područjima djelatnosti i prema veličini preduzeća i preduzetnika, 2024.....	30
Tabela 5.0. Osnovni strukturno poslovni indikatori prema oblastima djelatnosti, 2024.....	33
Tabela 6.0. Učešće izabranih strukturno poslovnih varijabli entiteta i BD-a u BiH, po područjima djelatnosti, 2024	37
GRAFIKONI	41
Grafikon 1. Struktura broja zaposlenih u ukupno posmatranim djelatnostima.....	43
Grafikon 2. Struktura dodane vrijednost po faktorskim troškovima u ukupno posmatranim djelatnostima..	43
Grafikon 3. Struktura osnovnih varijabli prema veličini preduzeća i preduzetnika u Industrijskim djelatnostima (B, C, D i E).....	44
Grafikon 4. Struktura osnovnih varijabli prema veličini preduzeća i preduzetnika u Građevinarstvu (F)	44
Grafikon 5. Struktura osnovnih varijabli prema veličini preduzeća i preduzetnika u Trgovini (G)	45
Grafikon 6. Struktura osnovnih varijabli prema veličini preduzeća i preduzetnika u Uslugama (H, I, J, L, M, N, P, Q, R i S)	45
Grafikon 7. Osnovni indikatori prema veličini preduzeća i preduzetnika u Industrijskim djelatnostima (B, C, D i E).....	46
Grafikon 8. Osnovni indikatori prema veličini preduzeća i preduzetnika u Građevinarstvu (F)	46
Grafikon 9. Osnovni indikatori prema veličini preduzeća i preduzetnika u Trgovini (G)	47
Grafikon 10. Osnovni indikatori prema veličini preduzeća i preduzetnika u Uslugama (H, I, J, L, M, N, P, Q, R i S)	47
PREGLED SPS PODATAKA ZA 2022, 2023. i 2024. GODINU	49
Tabela 7.0. Osnovne strukturno poslovne varijable prema područjima djelatnosti.....	51
Tabela 7.1. Struktura osnovnih varijabli prema područjima djelatnosti.....	53
Tabela 8.0. Osnovne strukturno poslovne varijable prema područjima i oblastima djelatnosti.....	55
Tabela 9.0. Osnovni strukturno poslovni indikatori prema područjima djelatnosti	66
Tabela 9.1. Osnovni strukturno poslovni indikatori prema područjima i oblastima djelatnosti	68

SKRAĆENICE

BiH	– Bosna i Hercegovina
FBiH	– Federacija Bosne i Hercegovine
RS	– Republika Srpska
BD	– Brčko distrikt
EU	– Evropska unija
SPS	– Strukturne poslovne statistike
SPR	– Statistički poslovni registar
EU CPA 2008	– Evropska klasifikacija proizvoda po djelatnostima
KPPD BiH 2010	– Klasifikacija proizvoda po djelatnostima Bosne i Hercegovine 2010
EU NACE Rev. 2	– Evropska klasifikacija ekonomskih djelatnosti
KD BiH 2010	– Klasifikacija djelatnosti Bosne i Hercegovine 2010
EU NUTS	– Evropska klasifikacija teritorijalnih jedinica za statistiku

ZNAKOVI

- nema pojave
- A primarna povjerljivost. Podatak je povjerljiv ukoliko sadrži manje od tri statističke jedinice.
- D sekundarna povjerljivost. Podatak se prikrija kako bi se onemogućilo otkrivanje primarno povjerljivih podataka.

UVOD

Cilj strukturnih poslovnih statistika je prikupljanje, obrada i publikovanje statističkih podataka o strukturi, konkurentnosti i karakteristikama rada poslovnih subjekata i njihovih poslovnih rezultata na različitim nivoima grupisanja po djelatnostima.

Strukturne poslovne statistike predstavljaju opći okvir za prikupljanje podataka svih aktivnih tržišnih jedinica (preduzeća i preduzetnika). Na osnovu tih podataka se proizvode pokazatelji za referentnu godinu i pokazuju promjene u odnosu na prethodne godine. Većina varijabli se iskazuju vrijednosno po tekućim cijenama i stoga se i indeksi promjena odnose na promjene u vrijednosti.

Podaci prikupljeni strukturnim poslovnim statistikama koriste se za analizu strukture poslovnih subjekata po djelatnostima (vrijednost proizvodnje, dodana vrijednost, zaposlenost itd.), analizu faktora korištenih u procesu proizvodnje (broj zaposlenih, sredstva zaposlenih, investicije itd.), analizu nacionalnog i regionalnog razvoja. Također, podaci strukturnih poslovnih statistika se koriste i kao inputi za obračun agregata u nacionalnim računima i za obračun pondera za izračunavanje indeksa u kratkoročnim statistikama.

Od 2021. kao referentne godine Strukturne poslovne statistike u Bosni i Hercegovini se proizvode u skladu sa zahtjevima nove EU Uredbe za poslovne statistike 2019/2152 i Uredbe za implementaciju 2020/1197.

Uredbom za poslovne statistike su propisane godišnje, višegodišnje i regionalne serije podataka strukturnih poslovnih statistika koje se trebaju proizvoditi.

Redovna proizvodnja strukturnih poslovnih statistika u Bosni i Hercegovini se provodi sa ciljem proizvodnje godišnjih serija podataka iz EU Uredbe 2019/2152.

Podacima za 2024. godinu obuhvaćena su područja djelatnosti od B do J, L do N, P do R, te područje S osim oblasti 94.

SPS varijable za preduzetnike su procijenjene na osnovu podataka o zaposlenosti iz Statističkog poslovnog registra i SPS podataka za preduzeća.

Dalji razvoj strukturnih poslovnih statistika će se bazirati na potpunoj implementaciji zahtjeva EU Uredbe 2019/2152 što uključuje proizvodnju godišnjih, višegodišnjih i regionalnih serija podataka kao i proizvodnju podataka za područje K-Finansijske djelatnosti i djelatnosti osiguranja.

METODOLOŠKA OBJAŠNENJA

Pravni osnov

Pravni osnov za provođenje strukturnih poslovnih istraživanja su Statistički program Bosne i Hercegovine za period od 2025. do 2028. godine, Godišnji plan rada Agencije za statistiku koji su doneseni na osnovu Zakona o statistici BiH ("Službeni glasnik BiH" br. 26/04 i 42/04), kao i programi i planovi entitetskih zavoda koji su usaglašeni sa Četverogodišnjim programom i Godišnjim planom rada Agencije za statistiku Bosne i Hercegovine. U Evropskoj zajednici strukturne poslovne statistike regulisane su osnovnom EU Uredbom za poslovne statistike 2019/2152 i Uredbom za implementaciju 2020/1197.

Cilj strukturnih poslovnih statistika

Cilj strukturnih poslovnih statistika je praćenje poslovanja tržišnih proizvođača i osiguravanje SPS podataka u skladu sa evropskim standardima. Podaci prikupljeni strukturnim poslovnim statistikama koriste se za analizu strukture poslovnih subjekata po djelatnostima (vrijednost proizvodnje, dodana vrijednost, zaposlenost itd.), analizu faktora korištenih u procesu proizvodnje (broj zaposlenih, sredstva zaposlenih, investicije itd.), analizu nacionalnog i regionalnog razvoja. Također, podaci strukturnih poslovnih statistika predstavljaju značajne inpute za obračun agregata u nacionalnim računima i obračun pondera za izračunavanje indeksa u kratkoročnim statistikama.

Obuhvat

Strukturnim poslovnim statistikama su obuhvaćena aktivna preduzeća i preduzetnici iz Statističkog poslovnog registra (SPR-a) koji vodi i održava Agencija za statistiku BiH u saradnji sa Federalnim zavodom za statistiku FBiH, Republičkim zavodom za statistiku RS-a i podružnicom Agencije za statistiku BiH u Brčko distriktu.

U ovom Biltenu obuhvaćena su aktivna preduzeća i preduzetnici koji su, prema glavnoj djelatnosti, svrstani u slijedeća područja djelatnosti: B – Vađenje ruda i kamena, C – Prerađivačka industrija, D – Proizvodnja i snabdijevanje električnom energijom, plinom, parom i klimatizacija, E – Snabdijevanje vodom; uklanjanje otpadnih voda, upravljanje otpadom, te djelatnosti sanacije okoliša, F - Građevinarstvo, G – Trgovina na veliko i na malo; popravak motornih vozila i motocikala, H – Prijevoz i skladištenje, I – Djelatnosti pružanja smještaja, te pripreme i usluživanja hrane (Hotelijerstvo i Ugostiteljstvo), J – Informacije i komunikacije, L – Poslovanje nekretninama, M – Stručne, naučne i tehničke djelatnosti, N – Administrativne i pomoćne uslužne djelatnosti, P – Obrazovanje, Q – Djelatnosti zdravstvene zaštite i socijalne pomoći, R – Umjetnost, zabava i rekreacija i S – Ostale uslužne djelatnosti, osim 94 – Djelatnosti članskih organizacija.

IZVORI I METODE PRIKUPLJANJA PODATAKA

Preduzeća

Okvir za preduzeća je napravljen na osnovu podataka SPR-a sa stanjem 31.12.2024. godine. Obuhvaćena su aktivna preduzeća tj. preduzeća koja su ostvarila promet ili imala zaposlene u bilo kojem vremenskom periodu tokom referentne godine.

Podaci za kompilaciju SPS varijabli i indikatora su prikupljeni statističkim istraživanjem „Godišnje strukturno poslovno statističko istraživanje za preduzeća“ sa 20 i više zaposlenih. Za ostala preduzeća podaci se preuzimaju iz administrativnih izvora podataka entiteta i Brčko distrikta tj. iz godišnjih finansijskih izvještaja.

Entitetski zavodi za statistiku i podružnica Brčko distrikt su organizovali i provodili istraživanje na terenu, svako na svom području. Štampa instrumentarija (upitnici, uputstva i pisma izvještajnim jedinicama), distribucija izvještajnim jedinicama, prikupljanje, urgencije, kontrola i unos, uređivanje mikro podataka urađeni su u entitetskim zavodima, a za podružnicu Brčko distrikt je uradila Agencija za statistiku BiH.

Entitetski zavodi za statistiku i podružnica Brčko distrikt su dostavili podatke iz godišnjih finansijskih izvještaja za preduzeća sa manje od 20 zaposlenih Agenciji za statistiku BiH koja je izvršila kontrolu podataka, uređivanje i izračun varijabli za ovaj dio populacije.

Preduzetnici

Okvir za preduzetnike je napravljen na osnovu podataka SPR-a sa stanjem 31.12.2024. godine. Obuhvaćeni su aktivni preduzetnici tj. preduzetnici koji su imali podatak o zaposlenim na osnovu podataka iz Jedinstvenog sistema registracije, kontrole i naplate doprinosa.

Varijable za preduzetnike su procijenjene na osnovu podataka o zaposlenosti za preduzetnike koji su uzeti iz Statističkog poslovnog registra i SPS podataka za preduzeća.

Procjena varijabli za preduzetnike je urađena metodom regresije i korelacije. Korištena su dva koeficijenta i to jedan koeficijent broja zaposlenih i drugi koeficijent broja zaposlenika. Koeficijenti su se računali na nivou grane i po klasama zaposlenih. Varijable za preduzetnike su izračunate množenjem dobijenih koeficijenata sa varijablama preduzeća na nivou grane i po klasama zaposlenih. Koeficijent broja zaposlenika se koristio za procjenu troškova zaposlenika, a za ostale varijable korišten je koeficijent broja zaposlenih.

Jedinice posmatranja

Nekoliko različitih vrsta statističkih jedinica se koristi u strukturnim poslovnim statistikama. Najveći broj SPS podataka odnosi se na „preduzeće“ kao statističku jedinicu. Preduzećem se smatra najmanja kombinacija pravnih jedinica koja čini organizacijsku jedinicu za proizvodnju dobara i usluga, ima određeni stepen autonomije pri odlučivanju, posebno pri raspoređivanju vlastitih resursa (pravne i fizičke osobe). Za izračun regionalnih podataka koristi se lokalna jedinica.

Jedinice posmatranja u strukturnim poslovnim statistikama su preduzeća (pravne osobe) i preduzetnici (fizičke osobe) koji obavljaju djelatnost na ekonomskom području Bosne i Hercegovine, a razvrstana su u područja djelatnosti koja su navedena u djelu „obuhvat“. Svakom preduzeću i preduzetniku dodjeljuje se jedna šifra Klasifikacije djelatnosti BiH 2010 prema glavnoj djelatnosti koju obavlja. Glavnu djelatnost preduzeća i preduzetnika utvrđuje i ažurira Statistički poslovni registar. Kriteriji za određivanje glavne djelatnosti je udio prometa u ukupnom prometu ili udio broja zaposlenih u ukupnom broju zaposlenih preduzeća. Međutim, statistički podaci za preduzeće odnose se na sve aktivnosti provedene od strane tog preduzeća uključujući i njegove dopunske aktivnosti.

Podaci objavljeni u ovom Biltenu se odnose na preduzeća i preduzetnike i u skladu sa EU preporukama grupisani su po sljedećim klasama zaposlenih:

- Mala (0 do 49 zaposlenih),
- Srednja (50 do 249 zaposlenih) i
- Velika (250 i više zaposlenih).

Klasifikacije

Za strukturne poslovne statistike korištena je Klasifikacija djelatnosti Bosne i Hercegovine 2010 - KD BiH 2010 (EU NACE-Rev. 2), prema kojoj se i objavljuju podaci u ovom Biltenu.

U zemljama EU SPS statistički podaci se prikupljaju i obrađuju razdijeljeno po statističkim regijama. Kako u BiH još nije uvedena klasifikacija regija u skladu sa EU NUTS klasifikacijom, podaci se prikazuju samo prema administrativnoj podjeli, tj. za BiH, entitete i BD.

DEFINICIJE VARIJABLI I INDIKATORA

Varijable

Broj preduzeća

Broj preduzeća obuhvaća sva preduzeća koja se bave tržišnom proizvodnjom i koja su registrovana u Statističkom poslovnom registru u populaciju koja je predmet posmatranja. Ovaj broj se koriguje za greške, posebno greške okvira uzorka. Uključuju se samo aktivne jedinice, preduzeća koja su ostvarila promet ili imaju zaposlene u bilo kojem vremenskom periodu tokom referentne godine. Isključuju se sve privremeno neaktivne (uspavane) ili stvarno neaktivne jedinice.

Broj preduzetnika

Broj preduzetnika obuhvaća sve aktivne preduzetnike koji se bave tržišnom proizvodnjom i koji su registrovani u Statističkom poslovnom registru tj. preduzetnici koji su imali podatak o zaposlenim na osnovu podataka iz Jedinistvenog sistema registracije, kontrole i naplate doprinosa.

Broj zaposlenih osoba

Broj zaposlenih osoba definiše se kao ukupan broj osoba koje rade u jedinici posmatranja (uključujući vlasnike koji rade, partnere koji redovno rade u jedinici, i neplaćene članove obitelji koji redovno rade u jedinici), kao i osobe koje rade izvan jedinice kojoj pripadaju i koja ih plaća (npr. trgovački predstavnici, dostavljači, timovi za popravke i održavanje). Podatak uključuje osoblje odsutno kraći vremenski period (npr. bolovanje, plaćeno odsustvo ili izvanredno odsustvo), i također osoblje u štrajku, ali ne osoblje odsutno na neodređeni period. Također, uključuju se radnici sa skraćenim radnim vremenom koji se takvim smatraju u skladu sa zakonom i koji su na platnom spisku, kao i sezonski radnici, pripravnici i radnici koji rade kod kuće, a na platnom su spisku jedinice posmatranja. Kategorija neplaćeni članovi obitelji odnosi se na osobe koje žive sa vlasnikom jedinice posmatranja i rade regularno za tu jedinicu, ali nemaju ugovor o usluzi i ne primaju fiksni iznos plaće za rad koji obavljaju. Broj zaposlenih osoba isključuje radnu snagu angažiranu putem agencija za zapošljavanje ili posredovanje u zapošljavanju.

Broj zaposlenika

Broj zaposlenika uključuje osobe koje rade za poslodavca i koje imaju ugovor o zaposlenju i primaju naknadu u formi plaće, naknade, honorara, nagrada, plaćanja po komadu ili plaću u naturi. Ova kategorija uključuje radnike sa skraćenim radnim vremenom, sezonske radnike, osobe u štrajku ili na kratkoročnom odsustvu, ali isključuje osobe na dugoročnom odsustvu. Broj zaposlenika ne uključuje volontere.

Promet

Promet obuhvaća obračunate prihode od prodaje proizvoda, roba i usluga od strane jedinice posmatranja trećim stranama tokom referentnog perioda. Ostvareni promet isključuje porez na dodanu vrijednost (PDV) i slične odbitne poreze.

Dobra proizvedena za vlastitu finalnu potrošnju ili investicije ne uključuju se u ostvareni promet. Umanjenja cijena, rabati i diskonti kao i vrijednost povratne ambalaže ne uključuju se u ovu stavku. Prihodi koji su u računima preduzeća klasifikovani kao drugi operativni prihodi, finansijski prihodi i izvanredni prihodi i prihodi od upotrebe imovine preduzeća od strane trećih lica (koji donosi kamate, autorske honorare, dividende i druge dohotke) se ne uključuju u ostvareni promet. Operativne subvencije primljene od vladinih institucija, također su isključene.

Vrijednost proizvodnje

Vrijednost proizvodnje mjeri vrijednost stvarno proizvedenih dobara i usluga od strane preduzeća, jedinice posmatranja. Vrijednost proizvodnje se definiše kao: ostvareni promet ili prihod od prodaje dobara i isporuka usluga; plus ili minus promjene na zalihama gotovih proizvoda i proizvodnje u toku; minus nabavke dobara i usluga za preprodaju (samo za dobra i usluge prodane tokom izvještajnog perioda); plus kapitalizirana proizvodnja; plus drugi operativni prihodi (uključujući subvencije na proizvode i proizvodnju). Prihodi i rashodi klasifikovani kao finansijski ili kao prihodi u obliku kamata i dividendi u računima preduzeća isključuju se iz vrijednosti proizvodnje. Kapitalizovana proizvodnja uključuje proizvodnju za vlastiti račun svih dobara koja su zadržana od strane njihovih proizvođača kao ostvarene investicije. Ovo uključuje proizvodnju fiksne materijalne imovine (građevina, itd.) kao i proizvodnju nematerijalne imovine (razvoj softvera, itd.). Kako je kapitalizirana proizvodnja neprodana proizvodnja ona se vrednuje po troškovima proizvodnje. Ova proizvedena kapitalna dobra se uključuju i u stavku investicija.

Dodana vrijednost po faktorskim troškovima

Dodana vrijednost po faktorskim troškovima je bruto dohodak iz poslovnih aktivnosti nakon njegovog prilagođavanja za operativne subvencije i indirektno poreze. Dodana vrijednost prema faktorskim troškovima se izračunava iz ostvarenog prometa, plus kapitalizovana proizvodnja, plus drugi operativni prihod (uključujući operativne subvencije), plus ili minus promjene na zalihama dobara i usluga, minus nabavka dobara i usluga, minus drugi porezi na proizvode koji su vezani za promet ali nisu odbitni, minus carine i porezi vezani za proizvodnju. Carine i porezi vezani za proizvodnju su obavezna, nepovratna plaćanja, u kešu ili naturi koji su nametnuti od strane vlade, u vezi sa proizvodnjom i uvozom dobara i usluga, zapošljavanjem radne snage, vlasništvom ili upotrebom zemljišta, zgrada ili druge imovine korištenih u procesu proizvodnje, nezavisno od količine ili vrijednosti proizvedenih ili prodanih dobara i usluga.

Troškovi zaposlenika

Troškovi zaposlenika su ukupne nadoknade, u kešu ili naturi, plaćene od strane poslodavca zaposleniku (redovnim ili privremenim zaposlenicima, kao i radnicima koji rade kod kuće) u zamjenu za izvršeni rad od strane zaposlenika tokom referentnog perioda. Troškovi zaposlenika, također uključuju poreze i doprinose za socijalno osiguranje zadržane od strane jedinice, kao i obavezne i dobrovoljne doprinose na teret poslodavca. Uključene su nagrade, dopunske nagrade, trinaeste plaće (i slične dopunske nagrade), kao i plaćanja izvršena zaposlenicima u vezi sa otpuštanjem, smještajem, prijevozom, troškovima života i porodičnim dodacima, provizijama, naknadama za dežure, prekovremenim i noćnim radom itd. Plaćanja za agencijske radnike nisu uključena u troškove zaposlenika.

Bruto poslovni višak

Bruto poslovni višak je višak stvoren obavljanjem aktivnosti nakon što je izvršena naknada za uloženi faktor rada. Bruto poslovni višak se izračunava iz dodane vrijednosti po faktorskim troškovima, kada se ona umanji za troškove zaposlenika. To je saldo koji ostaje na raspolaganju preduzeću, a koji mu dopušta da nadoknadi snadbjevače vlastitih fondova i dug, da plati poreze i konačno da finansira sva, ili dio, ulaganja u svoje investicije.

Ukupne nabavke dobara i usluga

Nabavke dobara i usluga uključuju vrijednost svih dobara i usluga nabavljenih tokom obračunskog perioda za preprodaju ili potrošnju u proizvodnom procesu, isključujući potrošnju kapitalnih dobara koja se registrira kao potrošnja fiksnog kapitala. Dobra i usluge koja su u pitanju mogu biti preprodana sa ili bez dalje dorade, potpuno iskorištena u proizvodnom procesu ili stavljena na zalihe. U ove nabavke su uključeni materijali koji direktno ulaze u proizvedena dobra (sirovi materijal, međufazni proizvodi, komponente), plus sitni alati

i oprema koja ne spada u stalna sredstva. Također su uključeni i pomoćni materijali (maziva, voda, materijali za pakovanje, održavanje i popravke, kancelarijski materijali), kao i energetske proizvodi. U ovu stavku su uključene i nabavke materijala izvršene za proizvodnju vlastitih kapitalnih dobara. Usluge koje su plaćene tijekom referentnog razdoblja su, također, uključene nezavisno od toga da li su industrijske ili nisu. U ovoj stavci su uključena i plaćanja za sav rad izvršen od strane trećih lica u ime jedinice, uključujući i tekuće popravke i održavanje, instalacijske radove i izradu tehničkih studija. Iznosi plaćeni za instaliranje kapitalnih dobara i vrijednost kapitaliziranih dobara se isključuju. Ukupne nabavke, također, uključuju sva plaćanja izvršena za neindustrijske usluge kao što su naknade za pravne i računovodstvene usluge, naknade za korištenje patenata i licenci (kada one nisu kapitalizirane), premije osiguranja, troškovi sastanaka dioničara i upravljačkih tijela, doprinosi uplaćeni poslovnim i profesionalnim udruženjima, troškovi pošte, telefona i elektronskih komunikacija, transportne usluge za dobra i osoblje, troškovi reklame, provizije (kada nisu uključene u plaće i naknade), zakupnine, bankarski troškovi (isključujući plaćanje kamata), kao i sve druge poslovne usluge osigurane preduzeću od strane trećih lica. Uključuju se i usluge koje su transformirane i kapitalizirane od strane jedinice posmatranja kao proizvodnja investicija za vlastite potrebe. Rashodi koji se klasifikuju kao finansijski rashodi u obliku kamata i dividendi se isključuju iz ukupnih nabavki dobara i usluga. Nabavke dobara i usluga se vrijednuju po nabavnim cijenama, tj. u cijenama koje je kupac stvarno platio za proizvode, uključujući sve poreze minus subvencije na kupljene proizvode, a isključujući vrijednost svih poreza tipa PDV-a. Svi drugi porezi i carine na proizvode se stoga ne odbijaju pri vrednovanju nabavki dobara i usluga. Tretman poreza na proizvodnju nije relevantan pri vrednovanju nabavki dobara i usluga.

Indikatori

Ovi indikatori se računaju na osnovu izračunatih vrijednosti varijabli.

Promet po zaposlenoj osobi

Promet po zaposlenoj osobi dobija se dijeljenjem ukupno ostvarenog prometa sa ukupnim brojem zaposlenih osoba. Ovaj indikator izražava prodajnu sposobnost poslovnog subjekta određene djelatnosti.

Dodana vrijednost po zaposlenoj osobi

Dodana vrijednost po zaposlenoj osobi dobija se dijeljenjem ukupne dodane vrijednosti sa ukupnim brojem zaposlenih osoba. Ovaj indikator se koristi za mjerenje produktivnosti rada.

Učešće dodane vrijednosti u vrijednosti proizvodnje

Učešće dodane vrijednosti u vrijednosti proizvodnje dobija se dijeljenjem ukupne dodane vrijednosti sa ukupnom vrijednosti proizvodnje.

Prosječni troškovi rada po zaposleniku

Prosječni troškovi rada po zaposleniku dobijaju se dijeljenjem ukupnih troškova rada sa ukupnim brojem zaposlenika. Ovaj indikator prikazuje prosječne troškove zaposlenika u nekoj djelatnosti.

Bruto operativna stopa - profitabilnost

Bruto operativna stopa predstavlja procentualno učešće bruto operativnog viška u prometu.

TABELE

Tabela 1.0. Osnovne strukturno poslovne varijable prema područjima djelatnosti, 2024.

Područja djelatnosti KD BiH 2010 (EU NACE Rev. 2)	Broj preduzeća	Broj preduzetnika	Broj zaposlenih osoba	Promet	Vrijednost proizvodnje	Dodana vrijednost po faktorskim troškovima	Troškovi zaposlenika	Bruto operativni višak	Ukupne nabavke dobara i usluga
UKUPNO OBUHVAĆENE DJELATNOSTI	34 476	52 444	617 109	113 245 615	66 634 191	30 742 097	14 577 510	16 164 588	86 871 532
B VAĐENJE RUDA I KAMENA	220	1	14 750	1 279 408	1 289 589	728 342	554 256	174 086	596 167
C PRERAĐIVAČKA INDUSTRIJA	5 557	6 838	168 085	24 546 141	22 700 657	7 208 621	3 919 283	3 289 338	18 435 690
D PROIZVODNJA I SNABDIJEVANJE ELEKTRIČNOM ENERGIJOM, PLINOM, PAROM I KLIMATIZACIJA	541	30	18 004	5 444 708	3 747 195	1 473 613	787 651	685 961	3 970 896
E SNABDIJEVANJE VODOM; UKLANJANJE OTPADNIH VODA, UPRAVLJANJE OTPADOM TE DJELATNOSTI SANACIJE OKOLIŠA	374	77	13 812	1 090 684	890 973	502 851	390 802	112 049	666 751
F GRAĐEVINARSTVO	2 606	3 903	42 027	7 397 347	7 220 108	2 553 655	861 922	1 691 733	5 308 071
G TRGOVINA NA VELIKO I NA MALO; POPRAVAK MOTORNIH VOZILA I MOTOCIKALA	10 536	13 632	160 493	54 691 018	12 932 020	8 369 433	3 501 899	4 867 534	48 245 472
H PRIJEVOZ I SKLADIŠTENJE	2 313	5 054	40 190	4 289 475	4 211 955	1 813 649	894 530	919 119	2 685 383
I DJELATNOSTI PRUŽANJA SMJEŠTAJA TE PRIPREME I USLUŽIVANJA HRANE (HOTELIJERSTVO I UGOSTITELJSTVO)	1 388	8 412	38 785	2 295 019	1 970 706	1 005 103	524 654	480 449	1 388 310
J INFORMACIJE I KOMUNIKACIJE	1 814	1 782	30 696	4 301 867	4 183 709	2 695 050	1 192 184	1 502 866	1 806 428
L POSLOVANJE NEKRETNINAMA	1 150	132	3 782	652 003	643 088	370 099	89 884	280 216	351 819
M STRUČNE, NAUČNE I TEHNIČKE DJELATNOSTI	4 243	3 743	26 657	2 992 521	2 767 668	1 619 293	673 442	945 852	1 455 159
N ADMINISTRATIVNE I POMOĆNE USLUŽNE DJELATNOSTI	1 430	642	19 436	1 183 052	1 180 824	746 471	460 786	285 684	540 837
P OBRAZOVANJE	622	546	6 444	292 077	309 676	187 735	130 808	56 927	124 626
Q DJELATNOSTI ZDRAVSTVENE ZAŠTITE I SOCIJALNE POMOĆI	954	858	12 425	735 965	762 402	471 561	284 185	187 377	297 990
R UMJETNOST, ZABAVA I REKREACIJA	296	345	10 141	1 234 401	1 235 305	667 735	220 330	447 406	478 094
S OSTALE USLUŽNE DJELATNOSTI	432	6 449	11 382	819 928	588 316	328 887	90 894	237 993	519 840

Tabela 1.1. Struktura osnovnih varijabli prema područjima djelatnosti, 2024.

Područja djelatnosti KD BiH 2010 (EU NACE Rev. 2)	Broj preduzeća	Broj preduzetnika	Broj zaposlenih osoba	Promet	Vrijednost proizvodnje	Dodana vrijednost po faktorskim troškovima	Troškovi zaposlenika	Bruto operativni višak	Ukupne nabavke dobara i usluga
	u %								
UKUPNO OBUHVAĆENE DJELATNOSTI	100,0	100,0	100,0	100,0	100,0	100,0	100,0	100,0	100,0
B VAĐENJE RUDA I KAMENA	0,6	0,0	2,4	1,1	1,9	2,4	3,8	1,1	0,7
C PRERAĐIVAČKA INDUSTRIJA	16,1	13,0	27,2	21,7	34,1	23,4	26,9	20,3	21,2
D PROIZVODNJA I SNABDIJEVANJE ELEKTRIČNOM ENERGIJOM, PLINOM, PAROM I KLIMATIZACIJA	1,6	0,1	2,9	4,8	5,6	4,8	5,4	4,2	4,6
E SNABDIJEVANJE VODOM; UKLANJANJE OTPADNIH VODA, UPRAVLJANJE OTPADOM TE DJELATNOSTI SANACIJE OKOLIŠA	1,1	0,1	2,2	1,0	1,3	1,6	2,7	0,7	0,8
F GRAĐEVINARSTVO	7,6	7,4	6,8	6,5	10,8	8,3	5,9	10,5	6,1
G TRGOVINA NA VELIKO I NA MALO; POPRAVAK MOTORNIH VOZILA I MOTOCIKALA	30,6	26,0	26,0	48,3	19,4	27,2	24,0	30,1	55,5
H PRIJEVOZ I SKLADIŠTENJE	6,7	9,6	6,5	3,8	6,3	5,9	6,1	5,7	3,1
I DJELATNOSTI PRUŽANJA SMJEŠTAJA TE PRIPREME I USLUŽIVANJA HRANE (HOTELIJERSTVO I UGOSTITELJSTVO)	4,0	16,0	6,3	2,0	3,0	3,3	3,6	3,0	1,6
J INFORMACIJE I KOMUNIKACIJE	5,3	3,4	5,0	3,8	6,3	8,8	8,2	9,3	2,1
L POSLOVANJE NEKRETNINAMA	3,3	0,3	0,6	0,6	1,0	1,2	0,6	1,7	0,4
M STRUČNE, NAUČNE I TEHNIČKE DJELATNOSTI	12,3	7,1	4,3	2,6	4,2	5,3	4,6	5,9	1,7
N ADMINISTRATIVNE I POMOĆNE USLUŽNE DJELATNOSTI	4,1	1,2	3,1	1,0	1,8	2,4	3,2	1,8	0,6
P OBRAZOVANJE	1,8	1,0	1,0	0,3	0,5	0,6	0,9	0,4	0,1
Q DJELATNOSTI ZDRAVSTVENE ZAŠTITE I SOCIJALNE POMOĆI	2,8	1,6	2,0	0,6	1,1	1,5	1,9	1,2	0,3
R UMJETNOST, ZABAVA I REKREACIJA	0,9	0,7	1,6	1,1	1,9	2,2	1,5	2,8	0,6
S OSTALE USLUŽNE DJELATNOSTI	1,3	12,3	1,8	0,7	0,9	1,1	0,6	1,5	0,6

Tabela 2.0. Osnovne strukturno poslovne varijable prema područjima djelatnosti i veličini preduzeća i preduzetnika, 2024.

Područja djelatnosti KD BiH 2010 (EU NACE Rev. 2)	Broj preduzeća	Broj preduzetnika	Broj zaposlenih osoba	Promet	Vrijednost proizvodnje	Dodana vrijednost po faktorskim troškovima	Troškovi zaposlenika	Bruto operativni višak	Ukupne nabavke dobara i usluga
UKUPNO OBUHVAĆENE DJELATNOSTI	34 476	52 444	617 109	113 245 615	66 634 191	30 742 097	14 577 510	16 164 588	86 871 532
Mala (0-49)	32 820	52 424	296 803	51 366 138	29 732 967	13 975 201	5 347 017	8 628 183	39 311 793
Srednja (50-249)	1 377	19	139 365	26 714 353	16 416 910	7 203 783	3 699 839	3 503 944	20 966 183
Velika (250 i više)	279	1	180 941	35 165 124	20 484 315	9 563 114	5 530 654	4 032 460	26 593 555
UKUPNO INDUSTRIJSKE DJELATNOSTI (B, C, D i E)	6 692	6 946	214 651	32 360 942	28 628 414	9 913 426	5 651 992	4 261 434	23 669 504
Mala (0-49)	5 941	6 935	65 897	9 767 895	7 342 719	2 719 132	1 220 229	1 498 902	7 475 351
Srednja (50-249)	602	11	63 679	9 037 316	8 556 901	2 907 151	1 646 180	1 260 972	6 659 840
Velika (250 i više)	149	–	85 075	13 555 730	12 728 794	4 287 143	2 785 583	1 501 560	9 534 313
B VAĐENJE RUDA I KAMENA	220	1	14 750	1 279 408	1 289 589	728 342	554 256	174 086	596 167
Mala (0-49)	192	1	1 455	222 875	208 809	79 135	35 538	43 597	146 008
Srednja (50-249)	15	–	1 883	241 986	233 694	116 364	63 877	52 487	134 428
Velika (250 i više)	13	–	11 412	814 548	847 086	532 843	454 841	78 001	315 731
C PRERAĐIVAČKA INDUSTRIJA	5 557	6 838	168 085	24 546 141	22 700 657	7 208 621	3 919 283	3 289 338	18 435 690
Mala (0-49)	4 941	6 827	59 246	7 463 248	6 499 104	2 304 088	1 045 380	1 258 708	5 568 231
Srednja (50-249)	503	11	53 703	8 168 240	7 773 312	2 474 386	1 351 094	1 123 291	6 169 489
Velika (250 i više)	113	–	55 136	8 914 653	8 428 241	2 430 148	1 522 808	907 339	6 697 971
D PROIZVODNJA I SNABDIJEVANJE ELEKTRIČNOM ENERGIJOM, PLINOM, PAROM I KLIMATIZACIJA	541	30	18 004	5 444 708	3 747 195	1 473 613	787 651	685 961	3 970 896
Mala (0-49)	511	30	1 152	1 572 556	263 435	173 908	32 764	141 144	1 393 050
Srednja (50-249)	12	–	1 214	178 624	187 148	82 304	39 702	42 602	107 791
Velika (250 i više)	18	–	15 638	3 693 529	3 296 611	1 217 401	715 186	502 215	2 470 055
E SNABDIJEVANJE VODOM; UKLANJANJE OTPADNIH VODA, UPRAVLJANJE OTPADOM TE DJELATNOSTI SANACIJE OKOLIŠA	374	77	13 812	1 090 684	890 973	502 851	390 802	112 049	666 751
Mala (0-49)	297	77	4 044	509 217	371 371	162 001	106 548	55 453	368 063
Srednja (50-249)	72	–	6 879	448 467	362 746	234 098	191 506	42 592	248 133
Velika (250 i više)	5	–	2 889	133 000	156 855	106 752	92 748	14 004	50 555

STRUKTURNE POSLOVNE STATISTIKE 2024.

nastavak

Područja djelatnosti KD BiH 2010 (EU NACE Rev. 2)	Broj preduzeća	Broj preduzetnika	Broj zaposlenih osoba	Promet	Vrijednost proizvodnje	Dodana vrijednost po faktorskim troškovima	Troškovi zaposlenika	Bruto operativni višak	Ukupne nabavke dobara i usluga
F GRAĐEVINARSTVO	2 606	3 903	42 027	7 397 347	7 220 108	2 553 655	861 922	1 691 733	5 308 071
Mala (0-49)	2 465	3 903	25 927	4 425 075	4 382 397	1 520 802	449 331	1 071 470	3 262 614
Srednja (50-249)	134	–	13 151	2 313 887	2 212 792	845 978	306 104	539 875	1 555 601
Velika (250 i više)	7	–	2 949	658 384	624 920	186 875	106 487	80 387	489 855
G TRGOVINA NA VELIKO I NA MALO; POPRAVAK MOTORNIH VOZILA I MOTOCIKALA	10 536	13 632	160 493	54 691 018	12 932 020	8 369 433	3 501 899	4 867 534	48 245 472
Mala (0-49)	10 165	13 627	80 050	24 697 272	6 542 828	3 986 033	1 448 037	2 537 995	21 466 420
Srednja (50-249)	305	4	29 944	12 443 458	2 833 162	1 787 837	761 075	1 026 763	11 338 739
Velika (250 i više)	66	1	50 499	17 550 288	3 556 030	2 595 563	1 292 788	1 302 776	15 440 313
H PRIJEVOZ I SKLADIŠTENJE	2 313	5 054	40 190	4 289 475	4 211 955	1 813 649	894 530	919 119	2 685 383
Mala (0-49)	2 244	5 054	19 980	2 992 770	2 744 800	915 927	317 466	598 461	2 038 144
Srednja (50-249)	56	–	5 243	606 032	582 089	231 085	128 095	102 990	413 089
Velika (250 i više)	13	–	14 967	690 673	885 066	666 637	448 970	217 667	234 151
I DJELATNOSTI PRUŽANJA SMJEŠTAJA TE PRIPREME I USLUŽIVANJA HRANE (HOTELIJERSTVO I UGOSTITELJSTVO)	1 388	8 412	38 785	2 295 019	1 970 706	1 005 103	524 654	480 449	1 388 310
Mala (0-49)	1 333	8 409	34 009	1 925 785	1 637 062	816 575	422 728	393 847	1 189 138
Srednja (50-249)	55	3	4 776	369 235	333 644	188 528	101 926	86 602	199 172
Velika (250 i više)	–	–	–	–	–	–	–	–	–
J INFORMACIJE I KOMUNIKACIJE	1 814	1 782	30 696	4 301 867	4 183 709	2 695 050	1 192 184	1 502 866	1 806 428
Mala (0-49)	1 741	1 782	11 485	1 968 837	1 864 893	1 066 800	361 155	705 646	1 012 638
Srednja (50-249)	57	–	6 161	579 746	579 579	417 910	290 557	127 353	190 551
Velika (250 i više)	16	–	13 050	1 753 283	1 739 236	1 210 339	540 473	669 867	603 240
L POSLOVANJE NEKRETNINAMA	1 150	132	3 782	652 003	643 088	370 099	89 884	280 216	351 819
Mala (0-49)	1 142	132	3 058	572 215	556 890	308 468	69 731	238 737	324 972
Srednja (50-249)	8	–	724	79 788	86 198	61 631	20 152	41 479	26 846
Velika (250 i više)	–	–	–	–	–	–	–	–	–
M STRUČNE, NAUČNE I TEHNIČKE DJELATNOSTI	4 243	3 743	26 657	2 992 521	2 767 668	1 619 293	673 442	945 852	1 455 159
Mala (0-49)	4 201	3 742	22 133	2 414 085	2 325 224	1 373 111	513 128	859 983	1 112 391
Srednja (50-249)	D	D	D	D	D	D	D	D	D
Velika (250 i više)	A	A	A	A	A	A	A	A	A

nastavak

Područja djelatnosti KD BiH 2010 (EU NACE Rev. 2)	Broj preduzeća	Broj preduzetnika	Broj zaposlenih osoba	Promet	Vrijednost proizvodnje	Dodana vrijednost po faktorskim troškovima	Troškovi zaposlenika	Bruto operativni višak	Ukupne nabavke dobara i usluga	
										hiljade KM
N	ADMINISTRATIVNE I POMOĆNE USLUŽNE DJELATNOSTI	1 430	642	19 436	1 183 052	1 180 824	746 471	460 786	285 684	540 837
	Mala (0-49)	1 376	642	7 197	686 385	658 203	339 150	156 726	182 424	395 861
	Srednja (50-249)	39	–	3 869	146 015	176 763	135 495	92 948	42 547	63 569
	Velika (250 i više)	15	–	8 370	350 652	345 859	271 826	211 112	60 714	81 407
P	OBRAZOVANJE	622	546	6 444	292 077	309 676	187 735	130 808	56 927	124 626
	Mala (0-49)	607	546	5 143	221 708	231 220	131 067	90 321	40 747	103 040
	Srednja (50-249)	15	–	1 301	70 369	78 456	56 667	40 487	16 180	21 586
	Velika (250 i više)	–	–	–	–	–	–	–	–	–
Q	DJELATNOSTI ZDRAVSTVENE ZAŠTITE I SOCIJALNE POMOĆI	954	858	12 425	735 965	762 402	471 561	284 185	187 377	297 990
	Mala (0-49)	919	858	8 842	535 118	548 078	343 374	179 157	164 217	208 056
	Srednja (50-249)	D	D	D	D	D	D	D	D	D
	Velika (250 i više)	A	A	A	A	A	A	A	A	A
R	UMJETNOST, ZABAVA I REKREACIJA	296	345	10 141	1 234 401	1 235 305	667 735	220 330	447 406	478 094
	Mala (0-49)	258	345	2 094	361 437	331 616	142 308	40 232	102 075	212 356
	Srednja (50-249)	29	–	3 349	447 657	476 872	273 875	78 430	195 445	145 070
	Velika (250 i više)	9	–	4 698	425 307	426 817	251 553	101 668	149 885	120 668
S	OSTALE USLUŽNE DJELATNOSTI	432	6 449	11 382	819 928	588 316	328 887	90 894	237 993	519 840
	Mala (0-49)	428	6 449	10 988	797 555	567 036	312 454	78 776	233 678	510 814
	Srednja (50-249)	4	–	394	22 373	21 280	16 433	12 118	4 315	9 026
	Velika (250 i više)	–	–	–	–	–	–	–	–	–

Tabela 3.0. Osnovne strukturno poslovne varijable prema područjima i oblastima djelatnosti, 2024.

Područja djelatnosti KD BiH 2010 (EU NACE Rev. 2)	Broj preduzeća	Broj preduzetnika	Broj zaposlenih osoba	Promet	Vrijednost proizvodnje	Dodana vrijednost po faktorskim troškovima	Troškovi zaposlenika	Bruto operativni višak	Ukupne nabavke dobara i usluga
UKUPNO OBUHVAĆENE DJELATNOSTI	34 476	52 444	617 109	113 245 615	66 634 191	30 742 097	14 577 510	16 164 588	86 871 532
B VAĐENJE RUDA I KAMENA	220	1	14 750	1 279 408	1 289 589	728 342	554 256	174 086	596 167
05 Vađenje uglja i lignita	16	–	10 092	694 163	703 803	440 540	412 134	28 406	264 209
06 Vađenje sirove nafte i prirodnog plina	–	–	–	–	–	–	–	–	–
07 Vađenje metalnih ruda	23	–	2 409	274 684	286 275	143 627	79 960	63 667	140 471
08 Vađenje ostalih ruda i kamena	167	1	1 915	290 413	279 129	130 497	54 283	76 214	184 420
09 Pomoćne uslužne djelatnosti u vađenju ruda i kamena	14	–	334	20 149	20 382	13 677	7 879	5 799	7 066
C PRERAĐIVAČKA INDUSTRIJA	5 557	6 838	168 085	24 546 141	22 700 657	7 208 621	3 919 283	3 289 338	18 435 690
10 Proizvodnja prehrambenih proizvoda	692	1 658	23 866	4 934 196	4 278 772	1 076 200	472 833	603 366	3 978 628
11 Proizvodnja pića	92	39	2 384	649 606	585 006	214 304	73 883	140 421	446 367
12 Proizvodnja duhanskih proizvoda	5	–	9	446	498	131	235	-104	790
13 Proizvodnja tekstila	126	219	5 463	375 506	380 313	152 742	102 029	50 714	386 605
14 Proizvodnja odjeće	221	587	12 408	457 952	438 094	245 494	189 087	56 408	228 319
15 Proizvodnja kože i srodnih proizvoda	102	109	13 173	464 109	446 178	265 987	224 651	41 336	210 379
16 Prerada drva i proizvoda od drva i pluta, osim namještaja; proizvodnja predmeta od slame i pletarskih materijala	951	752	15 268	1 593 368	1 530 727	507 652	297 314	210 338	1 180 104
17 Proizvodnja papira i proizvoda od papira	122	37	3 528	1 020 890	778 400	245 451	108 558	136 893	812 591
18 Štampanje i umnožavanje snimljenih zapisa	220	286	2 523	364 699	280 727	128 480	62 864	65 616	246 182
19 Proizvodnja koksa i rafiniranih naftnih proizvoda	5	–	1 138	314 646	308 527	-46 871	40 952	-87 823	350 395
20 Proizvodnja hemikalija i hemijskih proizvoda	119	44	3 980	878 354	840 615	325 443	145 415	180 027	558 896
21 Proizvodnja osnovnih farmaceutskih proizvoda i farmaceutskih pripravaka	8	–	1 110	316 063	296 506	116 028	58 571	57 457	199 012
22 Proizvodnja proizvoda od gume i plastičnih masa	476	238	10 481	1 677 899	1 553 651	484 494	242 903	241 591	1 257 038
23 Proizvodnja ostalih nemetaličnih mineralnih proizvoda	300	505	6 246	1 237 676	1 156 945	436 821	151 302	285 519	831 098
24 Proizvodnja baznih metala	52	3	5 435	1 611 397	1 585 967	172 028	177 805	-5 777	1 421 183
25 Proizvodnja gotovih metalnih proizvoda, osim mašina i opreme	1 019	1 006	26 860	4 123 044	3 897 233	1 384 895	716 165	668 730	2 939 947
26 Proizvodnja računara te elektronskih i optičkih proizvoda	59	24	1 067	168 370	139 939	52 995	30 784	22 210	109 011
27 Proizvodnja električne opreme	89	13	5 366	1 246 124	1 216 606	277 017	158 557	118 460	1 204 132

nastavak

Područja djelatnosti KD BiH 2010 (EU NACE Rev. 2)	Broj preduzeća	Broj preduzetnika	Broj zaposlenih osoba	Promet	Vrijednost proizvodnje	Dodana vrijednost po faktorskim troškovima	Troškovi zaposlenika	Bruto operativni višak	Ukupne nabavke dobara i usluga
C									
28 Proizvodnja mašina i uređaja, d. n.	138	22	4 428	577 512	558 502	213 608	123 108	90 499	390 856
29 Proizvodnja motornih vozila, prikolica i poluprikolica	57	7	4 425	796 332	808 243	241 548	144 616	96 932	569 466
30 Proizvodnja ostalih prijevoznih sredstava	12	1	462	28 513	30 007	16 171	12 641	3 529	14 216
31 Proizvodnja namještaja	405	496	12 465	1 132 108	1 037 933	405 358	251 178	154 181	756 426
32 Ostala prerađivačka industrija	113	501	3 120	236 806	253 255	145 475	58 469	87 006	144 239
33 Popravak i instaliranje mašina i opreme	174	291	2 880	340 524	298 014	147 171	75 362	71 809	199 813
D									
PROIZVODNJA I SNABDIJEVANJE ELEKTRIČNOM ENERGIJOM, PLINOM, PAROM I KLIMATIZACIJA	541	30	18 004	5 444 708	3 747 195	1 473 613	787 651	685 961	3 970 896
35 Proizvodnja i snabdijevanje električnom energijom, plinom, parom i klimatizacija	541	30	18 004	5 444 708	3 747 195	1 473 613	787 651	685 961	3 970 896
E									
SNABDIJEVANJE VODOM; UKLANJANJE OTPADNIH VODA, UPRAVLJANJE OTPADOM TE DJELATNOSTI SANACIJE OKOLIŠA	374	77	13 812	1 090 684	890 973	502 851	390 802	112 049	666 751
36 Skupljanje, pročišćavanje i snabdijevanje vodom	139	—	7 191	350 878	393 278	260 730	215 948	44 783	133 234
37 Uklanjanje otpadnih voda	9	1	147	7 707	9 074	6 722	4 055	2 667	2 396
38 Skupljanje otpada, djelatnosti obrade i zbrinjavanja otpada; reciklaža materijala	212	76	6 434	725 954	482 597	231 976	169 807	62 170	528 418
39 Djelatnosti sanacije okoliša te ostale djelatnosti upravljanja otpadom	14	—	40	6 144	6 024	3 422	993	2 429	2 703
F									
GRAĐEVINARSTVO	2 606	3 903	42 027	7 397 347	7 220 108	2 553 655	861 922	1 691 733	5 308 071
41 Gradnja građevina visokogradnje	937	515	14 092	2 514 337	2 693 045	923 351	276 577	646 774	1 913 565
42 Gradnja građevina niskogradnje	352	47	11 899	2 589 637	2 459 307	785 808	318 014	467 793	1 889 524
43 Specijalizovane građevinske djelatnosti	1 317	3 341	16 036	2 293 373	2 067 756	844 496	267 331	577 165	1 504 981
G									
TRGOVINA NA VELIKO I NA MALO; POPRAVAK MOTORNH VOZILA I MOTOCIKALA	10 536	13 632	160 493	54 691 018	12 932 020	8 369 433	3 501 899	4 867 534	48 245 472
45 Trgovina na veliko i na malo motornim vozilima i motociklima; popravak motornih vozila i motocikala	1 418	3 562	14 826	4 144 752	1 163 468	760 974	259 073	501 902	3 822 432
46 Trgovina na veliko, osim trgovine motornim vozilima i motociklima	4 885	152	48 374	27 779 885	5 856 116	3 563 766	1 305 481	2 258 285	24 884 484
47 Trgovina na malo, osim trgovine motornim vozilima i motociklima	4 233	9 918	97 293	22 766 381	5 912 437	4 044 693	1 937 346	2 107 347	19 538 557

STRUKTURNE POSLOVNE STATISTIKE 2024.

nastavak

Područja djelatnosti KD BiH 2010 (EU NACE Rev. 2)	Broj preduzeća	Broj preduzetnika	Broj zaposlenih osoba	Promet	Vrijednost proizvodnje	Dodana vrijednost po faktorskim troškovima	Troškovi zaposlenika	Bruto operativni višak	Ukupne nabavke dobara i usluga
H PRIJEVOZ I SKLADIŠTENJE	2 313	5 054	40 190	4 289 475	4 211 955	1 813 649	894 530	919 119	2 685 383
49 Kopneni prijevoz i cjevovodni transport	1 812	4 973	26 379	3 119 904	2 921 495	1 088 773	489 929	598 844	2 058 675
50 Vodeni prijevoz	D	D	D	D	D	D	D	D	D
51 Vazdušni prijevoz	A	A	A	A	A	A	A	A	A
52 Skladištenje i pomoćne djelatnosti u prijevozu	445	70	5 657	763 762	874 503	446 169	176 105	270 063	486 150
53 Poštanske i kurirske djelatnosti	31	1	8 106	386 374	396 667	271 353	227 503	43 850	128 583
I DJELATNOSTI PRUŽANJA SMJEŠTAJA I PRIPREME I USLUŽIVANJA HRANE (HOTELIJERSTVO I UGOSTITELJSTVO)	1 388	8 412	38 785	2 295 019	1 970 706	1 005 103	524 654	480 449	1 388 310
55 Smještaj	395	306	6 048	429 600	428 688	237 137	117 136	120 002	217 178
56 Djelatnosti pripreme i usluživanja hrane i pića	993	8 106	32 737	1 865 419	1 542 018	767 966	407 518	360 448	1 171 132
J INFORMACIJE I KOMUNIKACIJE	1 814	1 782	30 696	4 301 867	4 183 709	2 695 050	1 192 184	1 502 866	1 806 428
58 Izdavačka djelatnost	146	27	1 122	110 819	106 463	67 622	32 437	35 185	50 032
59 Proizvodnja filmova, videofilmova i televizijskog programa, djelatnost snimanja zvučnih zapisa i izdavanja muzičkih zapisa	96	38	456	85 923	91 365	29 965	11 938	18 027	63 082
60 Emitovanje programa	143	1	3 813	199 980	253 201	166 680	115 596	51 084	85 699
61 Telekomunikacije	91	3	8 145	1 615 547	1 572 298	1 011 430	344 027	667 403	642 523
62 Računarsko programiranje, savjetovanje i djelatnosti povezane s njima	1 174	1 557	13 420	2 042 367	1 910 247	1 218 759	596 494	622 265	910 706
63 Informacijske uslužne djelatnosti	164	156	3 740	247 230	250 135	200 593	91 692	108 901	54 388
L POSLOVANJE NEKRETNINAMA	1 150	132	3 782	652 003	643 088	370 099	89 884	280 216	351 819
68 Poslovanje nekretninama	1 150	132	3 782	652 003	643 088	370 099	89 884	280 216	351 819
M STRUČNE, NAUČNE I TEHNIČKE DJELATNOSTI	4 243	3 743	26 657	2 992 521	2 767 668	1 619 293	673 442	945 852	1 455 159
69 Pravne i računovodstvene djelatnosti	941	2 221	8 133	537 475	545 685	412 224	164 001	248 223	133 684
70 Upravljačke djelatnosti; savjetovanje u vezi s upravljanjem	751	357	2 411	322 592	299 925	183 837	66 061	117 776	146 968
71 Arhitektonske i inženjerske djelatnosti; tehničko ispitivanje i analiza	1 545	134	9 881	1 263 055	1 088 885	584 076	280 262	303 814	710 252
72 Naučno istraživanje i razvoj	58	3	667	57 055	61 272	36 896	30 482	6 414	25 476
73 Promocija (reklama i propaganda) i istraživanje tržišta	527	253	2 737	475 889	463 982	205 144	80 613	124 531	279 039
74 Ostale stručne, naučne i tehničke djelatnosti	210	703	1 550	241 638	245 783	155 769	22 478	133 290	98 969
75 Veterinarske djelatnosti	211	72	1 278	94 817	62 137	41 348	29 545	11 804	60 772

nastavak

Područja djelatnosti KD BiH 2010 (EU NACE Rev. 2)	Broj preduzeća	Broj preduzetnika	Broj zaposlenih osoba	Promet	Vrijednost proizvodnje	Dodana vrijednost po faktorskim troškovima	Troškovi zaposlenika	Bruto operativni višak	Ukupne nabavke dobara i usluga
N ADMINISTRATIVNE I POMOĆNE USLUŽNE DJELATNOSTI	1 430	642	19 436	1 183 052	1 180 824	746 471	460 786	285 684	540 837
77 Djelatnost iznajmljivanja i davanja u zakup	400	129	1 118	178 209	156 596	81 538	24 220	57 318	119 772
78 Djelatnosti posredovanja u zapošljavanju	66	10	2 503	110 867	112 517	95 463	80 614	14 849	16 616
79 Putničke agencije, organizatori putovanja, turoperateri i ostale rezervacijske usluge, te djelatnosti povezane s njima	329	33	1 070	179 879	186 098	46 873	22 542	24 330	143 919
80 Zaštitne i istražne djelatnosti	67	5	5 407	205 081	197 199	144 268	100 883	43 386	62 616
81 Usluge u vezi s upravljanjem i održavanjem zgrada, te djelatnosti uređenja i održavanja zelenih površina	166	252	2 564	121 944	134 908	95 372	50 117	45 255	43 924
82 Kancelarijske, administrativne i pomoćne djelatnosti, te ostale poslovne pomoćne djelatnosti	402	213	6 774	387 072	393 506	282 956	182 410	100 545	153 990
P OBRAZOVANJE	622	546	6 444	292 077	309 676	187 735	130 808	56 927	124 626
85 Obrazovanje	622	546	6 444	292 077	309 676	187 735	130 808	56 927	124 626
Q DJELATNOSTI ZDRAVSTVENE I SOCIJALNE ZAŠTITE	954	858	12 425	735 965	762 402	471 561	284 185	187 377	297 990
86 Djelatnost zdravstvene zaštite	737	833	8 969	624 066	636 957	388 913	216 778	172 135	252 586
87 Djelatnost socijalne zaštite u ustanovama sa smještajem	147	4	2 952	100 173	111 170	72 958	58 493	14 466	38 709
88 Djelatnost socijalne zaštite bez smještaja	70	21	504	11 726	14 274	9 690	8 913	776	6 695
R UMJETNOST, ZABAVA I REKREACIJA	296	345	10 141	1 234 401	1 235 305	667 735	220 330	447 406	478 094
90 Kreativne, umjetničke i zabavne djelatnosti	34	143	249	97 647	64 786	30 961	2 480	28 480	72 272
91 Biblioteke, arhivi, muzeji i ostale kulturne djelatnosti	3	–	41	1 706	2 633	1 617	1 385	233	991
92 Djelatnosti kockanja i klađenja	98	2	8 420	1 021 648	1 037 113	549 066	188 506	360 560	352 101
93 Sportske, zabavne i rekreacijske djelatnosti	161	200	1 431	113 399	130 772	86 091	27 958	58 132	52 730
S OSTALE USLUŽNE DJELATNOSTI	432	6 449	11 382	819 928	588 316	328 887	90 894	237 993	519 840
95 Popravlak računara i predmeta za ličnu upotrebu i domaćinstvo	99	782	1 417	172 507	115 372	67 989	13 610	54 379	107 032
96 Ostale lične uslužne djelatnosti	333	5 667	9 965	647 422	472 944	260 898	77 284	183 614	412 808

Tabela 3.1. Struktura varijabli područja prema oblastima djelatnosti, 2024.

Područja i oblasti djelatnosti KD BiH 2010 (EU NACE Rev. 2)	Broj preduzeća	Broj preduzetnika	Broj zaposlenih osoba	Promet	Vrijednost proizvodnje	Dodana vrijednost po faktorskim troškovima	Troškovi zaposlenika	Bruto operativni višak	Ukupne nabavke dobara i usluga
	u %								
B VAĐENJE RUDA I KAMENA	100,0	100,0	100,0	100,0	100,0	100,0	100,0	100,0	100,0
05 Vađenje uglja i lignita	7,3	0,0	68,4	54,3	54,6	60,5	74,4	16,3	44,3
06 Vađenje sirove nafte i prirodnog plina	–	–	–	–	–	–	–	–	–
07 Vađenje metalnih ruda	10,5	0,0	16,3	21,5	22,2	19,7	14,4	36,6	23,6
08 Vađenje ostalih ruda i kamena	75,9	100,0	13,0	22,7	21,6	17,9	9,8	43,8	30,9
09 Pomoćne uslužne djelatnosti u vađenju ruda i kamena	6,4	0,0	2,3	1,6	1,6	1,9	1,4	3,3	1,2
C PRERAĐIVAČKA INDUSTRIJA	100,0	100,0	100,0	100,0	100,0	100,0	100,0	100,0	100,0
10 Proizvodnja prehrambenih proizvoda	12,5	24,2	14,2	20,1	18,8	14,9	12,1	18,3	21,6
11 Proizvodnja pića	1,7	0,6	1,4	2,6	2,6	3,0	1,9	4,3	2,4
12 Proizvodnja duhanskih proizvoda	0,1	0,0	0,0	0,0	0,0	0,0	0,0	0,0	0,0
13 Proizvodnja tekstila	2,3	3,2	3,3	1,5	1,7	2,1	2,6	1,5	2,1
14 Proizvodnja odjeće	4,0	8,6	7,4	1,9	1,9	3,4	4,8	1,7	1,2
15 Proizvodnja kože i srodnih proizvoda	1,8	1,6	7,8	1,9	2,0	3,7	5,7	1,3	1,1
16 Prerada drva i proizvoda od drva i pluta, osim namještaja; proizvodnja predmeta od slame i pletarskih materijala	17,1	11,0	9,1	6,5	6,7	7,0	7,6	6,4	6,4
17 Proizvodnja papira i proizvoda od papira	2,2	0,5	2,1	4,2	3,4	3,4	2,8	4,2	4,4
18 Štampanje i umnožavanje snimljenih zapisa	4,0	4,2	1,5	1,5	1,2	1,8	1,6	2,0	1,3
19 Proizvodnja koksa i rafiniranih naftnih proizvoda	0,1	0,0	0,7	1,3	1,4	-0,7	1,0	-2,7	1,9
20 Proizvodnja hemikalija i hemijskih proizvoda	2,1	0,6	2,4	3,6	3,7	4,5	3,7	5,5	3,0
21 Proizvodnja osnovnih farmaceutskih proizvoda i farmaceutskih pripravaka	0,1	0,0	0,7	1,3	1,3	1,6	1,5	1,7	1,1
22 Proizvodnja proizvoda od gume i plastičnih masa	8,6	3,5	6,2	6,8	6,8	6,7	6,2	7,3	6,8
23 Proizvodnja ostalih nemetalnih mineralnih proizvoda	5,4	7,4	3,7	5,0	5,1	6,1	3,9	8,7	4,5
24 Proizvodnja baznih metala	0,9	0,0	3,2	6,6	7,0	2,4	4,5	-0,2	7,7
25 Proizvodnja gotovih metalnih proizvoda, osim mašina i opreme	18,3	14,7	16,0	16,8	17,2	19,2	18,3	20,3	15,9
26 Proizvodnja računara te elektronskih i optičkih proizvoda	1,1	0,4	0,6	0,7	0,6	0,7	0,8	0,7	0,6

nastavak

Područja i oblasti djelatnosti KD BiH 2010 (EU NACE Rev. 2)	Broj preduzeća	Broj preduzetnika	Broj zaposlenih osoba	Promet	Vrijednost proizvodnje	Dodana vrijednost po faktorskim troškovima	Troškovi zaposlenika	Bruto operativni višak	Ukupne nabavke dobara i usluga	
	u %									
C	27 Proizvodnja električne opreme	1,6	0,2	3,2	5,1	5,4	3,8	4,0	3,6	6,5
	28 Proizvodnja mašina i uređaja, d. n.	2,5	0,3	2,6	2,4	2,5	3,0	3,1	2,8	2,1
	29 Proizvodnja motornih vozila, prikolica i poluprikolica	1,0	0,1	2,6	3,2	3,6	3,4	3,7	2,9	3,1
	30 Proizvodnja ostalih prijevoznih sredstava	0,2	0,0	0,3	0,1	0,1	0,2	0,3	0,1	0,1
	31 Proizvodnja namještaja	7,3	7,3	7,4	4,6	4,6	5,6	6,4	4,7	4,1
	32 Ostala prerađivačka industrija	2,0	7,3	1,9	1,0	1,1	2,0	1,5	2,6	0,8
	33 Popravak i instaliranje mašina i opreme	3,1	4,3	1,7	1,4	1,3	2,0	1,9	2,2	1,1
D	PROIZVODNJA I SNABDJEVANJE ELEKTRIČNOM ENERGIJOM, PLINOM, PAROM I KLIMATIZACIJA	100,0	100,0	100,0	100,0	100,0	100,0	100,0	100,0	100,0
	35 Proizvodnja i snabdijevanje električnom energijom, plinom, parom i klimatizacija	100,0	100,0	100,0	100,0	100,0	100,0	100,0	100,0	100,0
E	SNABDJEVANJE VODOM; UKLANJANJE OTPADNIH VODA, UPRAVLJANJE OTPADOM TE DJELATNOSTI SANACIJE OKOLIŠA	100,0	100,0	100,0	100,0	100,0	100,0	100,0	100,0	100,0
	36 Skupljanje, pročišćavanje i snabdijevanje vodom	37,2	0,0	52,1	32,2	44,1	51,9	55,3	40,0	20,0
	37 Uklanjanje otpadnih voda	2,4	1,3	1,1	0,7	1,0	1,3	1,0	2,4	0,4
	38 Skupljanje otpada, djelatnosti obrade i zbrinjavanja otpada; reciklaža materijala	56,7	98,7	46,6	66,6	54,2	46,1	43,5	55,5	79,3
	39 Djelatnosti sanacije okoliša te ostale djelatnosti upravljanja otpadom	3,7	0,0	0,3	0,6	0,7	0,7	0,3	2,2	0,4
F	GRAĐEVINARSTVO	100,0	100,0	100,0	100,0	100,0	100,0	100,0	100,0	100,0
	41 Gradnja građevina visokogradnje	36,0	13,2	33,5	34,0	37,3	36,2	32,1	38,2	36,1
	42 Gradnja građevina niskogradnje	13,5	1,2	28,3	35,0	34,1	30,8	36,9	27,7	35,6
	43 Specijalizovane građevinske djelatnosti	50,5	85,6	38,2	31,0	28,6	33,1	31,0	34,1	28,4
G	TRGOVINA NA VELIKO I NA MALO; POPRAVAK MOTORNIH VOZILA I MOTOCIKALA	100,0	100,0	100,0	100,0	100,0	100,0	100,0	100,0	100,0
	45 Trgovina na veliko i na malo motornim vozilima i motociklima; popravak motornih vozila i motocikala	13,5	26,1	9,2	7,6	9,0	9,1	7,4	10,3	7,9

STRUKTURNE POSLOVNE STATISTIKE 2024.

nastavak

Područja i oblasti djelatnosti KD BiH 2010 (EU NACE Rev. 2)	Broj preduzeća	Broj preduzetnika	Broj zaposlenih osoba	Promet	Vrijednost proizvodnje	Dodana vrijednost po faktorskim troškovima	Troškovi zaposlenika	Bruto operativni višak	Ukupne nabavke dobara i usluga	
	u %									
G										
46 Trgovina na veliko, osim trgovine motornim vozilima i motociklima	46,4	1,1	30,1	50,8	45,3	42,6	37,3	46,4	51,6	
47 Trgovina na malo, osim trgovine motornim vozilima i motociklima	40,2	72,8	60,6	41,6	45,7	48,3	55,3	43,3	40,5	
H										
PRJEVOZI I SKLADIŠTENJE	100,0	100,0	100,0	100,0	100,0	100,0	100,0	100,0	100,0	
49 Kopneni prijevoz i cjevovodni transport	78,3	98,4	65,6	72,7	69,4	60,0	54,8	65,2	76,7	
50 Vodeni prijevoz	1,0	0,2	0,1	0,4	0,4	0,3	0,0	0,6	0,3	
51 Vazdušni prijevoz	0,0	0,0	0,0	0,1	0,1	0,1	0,1	0,1	0,1	
52 Skladištenje i pomoćne djelatnosti u prijevozu	19,2	1,4	14,1	17,8	20,8	24,6	19,7	29,4	18,1	
53 Poštanske i kurirske djelatnosti	1,3	0,0	20,2	9,0	9,4	15,0	25,4	4,8	4,8	
I										
DJELATNOSTI PRUŽANJA SMJEŠTAJA TE PRIPREME I USLUŽIVANJA HRANE (HOTELIJERSTVO I UGOSTITELJSTVO)	100,0	100,0	100,0	100,0	100,0	100,0	100,0	100,0	100,0	
55 Smještaj	28,5	3,6	15,6	18,7	21,8	23,6	22,3	25,0	15,6	
56 Djelatnosti pripreme i usluživanja hrane i pića	71,5	96,4	84,4	81,3	78,2	76,4	77,7	75,0	84,4	
J										
INFORMACIJE I KOMUNIKACIJE	100,0	100,0	100,0	100,0	100,0	100,0	100,0	100,0	100,0	
58 Izdavačka djelatnost	8,0	1,5	3,7	2,6	2,5	2,5	2,7	2,3	2,8	
59 Proizvodnja filmova, videofilmova i televizijskog programa, djelatnost snimanja zvučnih zapisa i izdavanja muzičkih zapisa	5,3	2,1	1,5	2,0	2,2	1,1	1,0	1,2	3,5	
60 Emitovanje programa	7,9	0,1	12,4	4,6	6,1	6,2	9,7	3,4	4,7	
61 Telekomunikacije	5,0	0,2	26,5	37,6	37,6	37,5	28,9	44,4	35,6	
62 Računarsko programiranje, savjetovanje i djelatnosti povezane s njima	64,7	87,4	43,7	47,5	45,7	45,2	50,0	41,4	50,4	
63 Informacijske uslužne djelatnosti	9,0	8,8	12,2	5,7	6,0	7,4	7,7	7,2	3,0	
L										
POSLOVANJE NEKRETNINAMA	100,0	100,0	100,0	100,0	100,0	100,0	100,0	100,0	100,0	
68 Poslovanje nekretninama	100,0	100,0	100,0	100,0	100,0	100,0	100,0	100,0	100,0	
M										
STRUČNE, NAUČNE I TEHNIČKE DJELATNOSTI	100,0	100,0	100,0	100,0	100,0	100,0	100,0	100,0	100,0	
69 Pravne i računovodstvene djelatnosti	22,2	59,3	30,5	18,0	19,7	25,5	24,4	26,2	9,2	
70 Upravljačke djelatnosti; savjetovanje u vezi s upravljanjem	17,7	9,5	9,0	10,8	10,8	11,4	9,8	12,5	10,1	
71 Arhitektonske i inženjerske djelatnosti; tehničko ispitivanje i analiza	36,4	3,6	37,1	42,2	39,3	36,1	41,6	32,1	48,8	
72 Naučno istraživanje i razvoj	1,4	0,1	2,5	1,9	2,2	2,3	4,5	0,7	1,8	

nastavak

Područja i oblasti djelatnosti KD BiH 2010 (EU NACE Rev. 2)	Broj preduzeća	Broj preduzetnika	Broj zaposlenih osoba	Promet	Vrijednost proizvodnje	Dodana vrijednost po faktorskim troškovima	Troškovi zaposlenika	Bruto operativni višak	Ukupne nabavke dobara i usluga	
	u %									
M	73 Promocija (reklama i propaganda) i istraživanje tržišta	12,4	6,8	10,3	15,9	16,8	12,7	12,0	13,2	19,2
	74 Ostale stručne, naučne i tehničke djelatnosti	4,9	18,8	5,8	8,1	8,9	9,6	3,3	14,1	6,8
	75 Veterinarske djelatnosti	5,0	1,9	4,8	3,2	2,2	2,6	4,4	1,2	4,2
N	ADMINISTRATIVNE I POMOĆNE USLUŽNE DJELATNOSTI	100,0	100,0	100,0	100,0	100,0	100,0	100,0	100,0	100,0
	77 Djelatnost iznajmljivanja i davanja u zakup	28,0	20,1	5,8	15,1	13,3	10,9	5,3	20,1	22,1
	78 Djelatnosti posredovanja u zapošljavanju	4,6	1,6	12,9	9,4	9,5	12,8	17,5	5,2	3,1
	79 Putničke agencije, organizatori putovanja, turoperateri i ostale rezervacijske usluge, te djelatnosti povezane s njima	23,0	5,1	5,5	15,2	15,8	6,3	4,9	8,5	26,6
	80 Zaštitne i istražne djelatnosti	4,7	0,8	27,8	17,3	16,7	19,3	21,9	15,2	11,6
	81 Usluge u vezi s upravljanjem i održavanjem zgrada, te djelatnosti uređenja i održavanja zelenih površina	11,6	39,3	13,2	10,3	11,4	12,8	10,9	15,8	8,1
	82 Kancelarijske, administrativne i pomoćne djelatnosti, te ostale poslovne pomoćne djelatnosti	28,1	33,2	34,9	32,7	33,3	37,9	39,6	35,2	28,5
P	OBRAZOVANJE	100,0	100,0	100,0	100,0	100,0	100,0	100,0	100,0	100,0
	85 Obrazovanje	100,0	100,0	100,0	100,0	100,0	100,0	100,0	100,0	100,0
Q	DJELATNOSTI ZDRAVSTVENE I SOCIJALNE ZAŠTITE	100,0	100,0	100,0	100,0	100,0	100,0	100,0	100,0	100,0
	86 Djelatnost zdravstvene zaštite	77,3	97,1	72,2	84,8	83,5	82,5	76,3	91,9	84,8
	87 Djelatnost socijalne zaštite u ustanovama sa smještajem	15,4	0,5	23,8	13,6	14,6	15,5	20,6	7,7	13,0
	88 Djelatnost socijalne zaštite bez smještaja	7,3	2,4	4,1	1,6	1,9	2,1	3,1	0,4	2,2
R	UMJETNOST, ZABAVA I REKREACIJA	100,0	100,0	100,0	100,0	100,0	100,0	100,0	100,0	100,0
	90 Kreativne, umjetničke i zabavne djelatnosti	11,5	41,4	2,5	7,9	5,2	4,6	1,1	6,4	15,1
	91 Biblioteke, arhivi, muzeji i ostale kulturne djelatnosti	1,0	0,0	0,4	0,1	0,2	0,2	0,6	0,1	0,2
	92 Djelatnosti kockanja i klađenja	33,1	0,6	83,0	82,8	84,0	82,2	85,6	80,6	73,6
	93 Sportske, zabavne i rekreacijske djelatnosti	54,4	58,0	14,1	9,2	10,6	12,9	12,7	13,0	11,0
S	OSTALE USLUŽNE DJELATNOSTI	100,0	100,0	100,0	100,0	100,0	100,0	100,0	100,0	100,0
	95 Popravlak računara i predmeta za ličnu upotrebu i domaćinstvo	22,9	12,1	12,4	21,0	19,6	20,7	15,0	22,8	20,6
	96 Ostale lične uslužne djelatnosti	77,1	87,9	87,6	79,0	80,4	79,3	85,0	77,2	79,4

Tabela 4.0. Osnovni strukturno poslovni indikatori po područjima djelatnosti i prema veličini preduzeća i preduzetnika, 2024.

Područja djelatnosti KD BiH 2010 (EU NACE Rev. 2)	Promet po zaposlenoj osobi (KM)	Dodana vrijednost po zaposlenoj osobi (KM)	Učešće dodane vrijednosti u vrijednosti proizvodnje (%)	Prosječni troškovi rada po zaposleniku (KM)	Bruto operativna stopa (%)
UKUPNO OBUHVAĆENE DJELATNOSTI	183 510	49 816	46,1	25 824	14,3
Mala (0-49)	173 065	47 086	47,0	21 887	16,8
Srednja (50-249)	191 686	51 690	43,9	26 564	13,1
Velika (250 i više)	194 346	52 852	46,7	30 568	11,5
B VAĐENJE RUDA I KAMENA	86 740	49 379	56,5	37 579	13,6
Mala (0-49)	153 179	54 388	37,9	24 441	19,6
Srednja (50-249)	128 511	61 797	49,8	33 923	21,7
Velika (250 i više)	71 376	46 691	62,9	39 856	9,6
C PRERAĐIVAČKA INDUSTRIJA	146 034	42 887	31,8	24 314	13,4
Mala (0-49)	125 970	38 890	35,5	19 954	16,9
Srednja (50-249)	152 100	46 075	31,8	25 174	13,8
Velika (250 i više)	161 685	44 076	28,8	27 619	10,2
D PROIZVODNJA I SNABDIJEVANJE ELEKTRIČNOM ENERGIJOM, PLINOM, PAROM I KLIMATIZACIJA	302 417	81 849	39,3	43 822	12,6
Mala (0-49)	1 365 066	150 962	66,0	29 201	9,0
Srednja (50-249)	147 137	67 796	44,0	32 704	23,9
Velika (250 i više)	236 189	77 849	36,9	45 734	13,6
E SNABDIJEVANJE VODOM; UKLANJANJE OTPADNIH VODA, UPRAVLJANJE OTPADOM TE DJELATNOSTI SANACIJE OKOLIŠA	78 966	36 407	56,4	28 453	10,3
Mala (0-49)	125 919	40 060	43,6	26 859	10,9
Srednja (50-249)	65 194	34 031	64,5	27 839	9,5
Velika (250 i više)	46 037	36 951	68,1	32 104	10,5
F GRAĐEVINARSTVO	176 014	60 762	35,4	22 614	22,9
Mala (0-49)	170 674	58 657	34,7	20 407	24,2
Srednja (50-249)	175 948	64 328	38,2	23 283	23,3
Velika (250 i više)	223 257	63 369	29,9	36 110	12,2
G TRGOVINA NA VELIKO I NA MALO; POPRAVAK MOTORNIH VOZILA I MOTOCIKALA	340 769	52 148	64,7	23 854	8,9
Mala (0-49)	308 523	49 794	60,9	21 812	10,3
Srednja (50-249)	415 558	59 706	63,1	25 432	8,3
Velika (250 i više)	347 537	51 398	73,0	25 603	7,4
H PRIJEVOZ I SKLADIŠTENJE	106 730	45 127	43,1	25 461	21,4
Mala (0-49)	149 788	45 842	33,4	21 274	20,0
Srednja (50-249)	115 589	44 075	39,7	24 432	17,0
Velika (250 i više)	46 146	44 540	75,3	29 997	31,5

nastavak

Područja djelatnosti KD BiH 2010 (EU NACE Rev. 2)	Promet po zaposlenoj osobi (KM)	Dodata vrijednost po zaposlenoj osobi (KM)	Učešće dodane vrijednosti u vrijednosti proizvodnje (%)	Prosječni troškovi rada po zaposleniku (KM)	Bruto operativna stopa (%)
I DJELATNOSTI PRUŽANJA SMJEŠTAJA TE PRIPREME I USLUŽIVANJA HRANE (HOTELIJERSTVO I UGOSTITELJSTVO)	59 173	25 915	51,0	17 274	20,9
Mala (0-49)	56 626	24 011	49,9	16 513	20,5
Srednja (50-249)	77 310	39 474	56,5	21 355	23,5
Velika (250 i više)	–	–	–	–	–
J INFORMACIJE I KOMUNIKACIJE	140 144	87 798	64,4	41 246	34,9
Mala (0-49)	171 427	92 886	57,2	37 229	35,8
Srednja (50-249)	94 099	67 831	72,1	47 161	22,0
Velika (250 i više)	134 351	92 746	69,6	41 441	38,2
L POSLOVANJE NEKRETNINAMA	172 396	97 858	57,6	24 626	43,0
Mala (0-49)	187 121	100 873	55,4	23 832	41,7
Srednja (50-249)	110 204	85 126	71,5	27 835	52,0
Velika (250 i više)	–	–	–	–	–
M STRUČNE, NAUČNE I TEHNIČKE DJELATNOSTI	112 260	60 746	58,5	29 430	31,6
Mala (0-49)	109 072	62 039	59,1	27 904	35,6
Srednja (50-249)	115 635	48 006	59,7	34 793	11,7
Velika (250 i više)	190 066	87 043	46,8	40 117	24,7
N ADMINISTRATIVNE I POMOĆNE USLUŽNE DJELATNOSTI	60 869	38 407	63,2	24 522	24,1
Mala (0-49)	95 371	47 124	51,5	23 920	26,6
Srednja (50-249)	37 740	35 021	76,7	24 024	29,1
Velika (250 i više)	41 894	32 476	78,6	25 222	17,3
P OBRAZOVANJE	45 325	29 133	60,6	22 178	19,5
Mala (0-49)	43 109	25 485	56,7	19 648	18,4
Srednja (50-249)	54 088	43 557	72,2	31 120	23,0
Velika (250 i više)	–	–	–	–	–
Q DJELATNOSTI ZDRAVSTVENE ZAŠTITE I SOCIJALNE POMOĆI	59 233	37 953	61,9	24 569	25,5
Mala (0-49)	60 520	38 834	62,7	22 439	30,7
Srednja (50-249)	53 879	33 305	57,0	30 491	5,2
Velika (250 i više)	67 097	48 314	72,4	23 334	37,2
R UMJETNOST, ZABAVA I REKREACIJA	121 724	65 845	54,1	22 492	36,2
Mala (0-49)	172 606	67 960	42,9	23 003	28,2
Srednja (50-249)	133 669	81 778	57,4	23 419	43,7
Velika (250 i više)	90 529	53 545	58,9	21 641	35,2

nastavak

Područja djelatnosti KD BiH 2010 (EU NACE Rev. 2)		Promet po zaposlenoj osobi (KM)	Dodana vrijednost po zaposlenoj osobi (KM)	Učešće dodane vrijednosti u vrijednosti u proizvodnje (%)	Prosječni troškovi rada po zaposleniku (KM)	Bruto operativna stopa (%)
S	OSTALE USLUŽNE DJELATNOSTI	72 037	28 895	55,9	18 426	29,0
	Mala (0-49)	72 584	28 436	55,1	17 355	29,3
	Srednja (50-249)	56 784	41 709	77,2	30 757	19,3
	Velika (250 i više)	–	–	–	–	–

Tabela 5.0. Osnovni strukturno poslovni indikatori prema oblastima djelatnosti, 2024.

Područja i oblasti djelatnosti KD BiH 2010 (EU NACE Rev. 2)	Promet po zaposlenoj osobi (KM)	Dodata vrijednost po zaposlenoj osobi (KM)	Učešće dodane vrijednosti u vrijednosti proizvodnje (%)	Prosječni troškovi rada po zaposleniku (KM)	Bruto operativna stopa (%)
UKUPNO OBUHVAĆENE DJELATNOSTI	183 510	49 816	46,1	25 824	14,3
B VAĐENJE RUDA I KAMENA	86 740	49 379	56,5	37 579	13,6
05 Vađenje uglja i lignita	68 783	43 652	62,6	40 838	4,1
06 Vađenje sirove nafte i prirodnog plina	–	–	–	–	–
07 Vađenje metalnih ruda	114 024	59 621	50,2	33 192	23,2
08 Vađenje ostalih ruda i kamena	151 652	68 145	46,8	28 361	26,2
09 Pomoćne uslužne djelatnosti u vađenju ruda i kamena	60 326	40 950	67,1	23 588	28,8
C PRERAĐIVAČKA INDUSTRIJA	146 034	42 887	31,8	24 314	13,4
10 Proizvodnja prehrambenih proizvoda	206 746	45 093	25,2	21 292	12,2
11 Proizvodnja pića	272 486	89 893	36,6	31 507	21,6
12 Proizvodnja duhanskih proizvoda	49 564	14 546	26,3	26 111	-23,3
13 Proizvodnja tekstila	68 736	27 959	40,2	19 467	13,5
14 Proizvodnja odjeće	36 908	19 785	56,0	16 003	12,3
15 Proizvodnja kože i srodnih proizvoda	35 232	20 192	59,6	17 198	8,9
16 Prerada drva i proizvoda od drva i pluta, osim namještaja; proizvodnja predmeta od slame i pletarskih materijala	104 360	33 249	33,2	20 493	13,2
17 Proizvodnja papira i proizvoda od papira	289 368	69 572	31,5	31 097	13,4
18 Štampanje i umnožavanje snimljenih zapisa	144 550	50 923	45,8	28 102	18,0
19 Proizvodnja koksa i rafiniranih naftnih proizvoda	276 491	-41 187	-15,2	35 986	-27,9
20 Proizvodnja hemikalija i hemijskih proizvoda	220 692	81 769	38,7	36 954	20,5
21 Proizvodnja osnovnih farmaceutskih proizvoda i farmaceutskih pripravaka	284 741	104 530	39,1	52 766	18,2
22 Proizvodnja proizvoda od gume i plastičnih masa	160 090	46 226	31,2	23 726	14,4
23 Proizvodnja ostalih nemetalnih mineralnih proizvoda	198 155	69 936	37,8	26 378	23,1
24 Proizvodnja baznih metala	296 485	31 652	10,8	32 733	-0,4
25 Proizvodnja gotovih metalnih proizvoda, osim mašina i opreme	153 501	51 560	35,5	27 707	16,2
26 Proizvodnja računara te elektronskih i optičkih proizvoda	157 798	49 667	37,9	29 544	13,2
27 Proizvodnja električne opreme	232 226	51 624	22,8	29 631	9,5
28 Proizvodnja mašina i uređaja, d. n.	130 423	48 240	38,2	27 954	15,7
29 Proizvodnja motornih vozila, prikolica i poluprikolica	179 962	54 587	29,9	32 733	12,2
30 Proizvodnja ostalih prijevoznih sredstava	61 717	35 001	53,9	27 421	12,4
31 Proizvodnja namještaja	90 823	32 520	39,1	20 996	13,6
32 Ostala prerađivačka industrija	75 899	46 627	57,4	22 359	36,7
33 Popravak i instaliranje mašina i opreme	118 237	51 101	49,4	29 108	21,1

nastavak

Područja i oblasti djelatnosti KD BiH 2010 (EU NACE Rev. 2)	Promet po zaposlenoj osobi (KM)	Dodata vrijednost po zaposlenoj osobi (KM)	Učešće dodane vrijednosti u vrijednosti proizvodnje (%)	Prosječni troškovi rada po zaposleniku (KM)	Bruto operativna stopa (%)
D PROIZVODNJA I SNABDIJEVANJE ELEKTRIČNOM ENERGIJOM, PLINOM, PAROM I KLIMATIZACIJA	302 417	81 849	39,3	43 822	12,6
35 Proizvodnja i snabdijevanje električnom energijom, plinom, parom i klimatizacija	302 417	81 849	39,3	43 822	12,6
E SNABDIJEVANJE VODOM; UKLANJANJE OTPADNIH VODA, UPRAVLJANJE OTPADOM TE DJELATNOSTI SANACIJE OKOLIŠA	78 966	36 407	56,4	28 453	10,3
36 Skupljanje, pročišćavanje i snabdijevanje vodom	48 794	36 258	66,3	30 030	12,8
37 Uklanjanje otpadnih voda	52 427	45 727	74,1	27 773	34,6
38 Skupljanje otpada, djelatnosti obrade i zbrinjavanja otpada; reciklaža materijala	112 831	36 055	48,1	26 708	8,6
39 Djelatnosti sanacije okoliša te ostale djelatnosti upravljanja otpadom	153 611	85 553	56,8	24 820	39,5
F GRAĐEVINARSTVO	176 014	60 762	35,4	22 614	22,9
41 Gradnja građevina visokogradnje	178 423	65 523	34,3	20 378	25,7
42 Gradnja građevina niskogradnje	217 635	66 040	32,0	26 841	18,1
43 Specijalizovane građevinske djelatnosti	143 014	52 662	40,8	21 058	25,2
G TRGOVINA NA VELIKO I NA MALO; POPRAVAK MOTORNH VOZILA I MOTOCIKALA	340 769	52 148	64,7	23 854	8,9
45 Trgovina na veliko i na malo motornim vozilima i motociklima; popravak motornih vozila i motocikala	279 560	51 327	65,4	23 012	12,1
46 Trgovina na veliko, osim trgovine motornim vozilima i motociklima	574 273	73 671	60,9	27 090	8,1
47 Trgovina na malo, osim trgovine motornim vozilima i motociklima	233 998	41 572	68,4	22 177	9,3
H PRIJEVOZ I SKLADIŠTENJE	106 730	45 127	43,1	25 461	21,4
49 Kopneni prijevoz i cjevovodni transport	118 272	41 274	37,3	22 891	19,2
50 Vodeni prijevoz	390 045	149 338	38,7	12 977	35,8
51 Vazdušni prijevoz	469 322	170 038	36,2	68 519	21,6
52 Skladištenje i pomoćne djelatnosti u prijevozu	135 012	78 870	51,0	31 521	35,4
53 Poštanske i kurirske djelatnosti	47 665	33 476	68,4	28 069	11,3
I DJELATNOSTI PRUŽANJA SMJEŠTAJA TE PRIPREME I USLUŽIVANJA HRANE (HOTELIJERSTVO I UGOSTITELJSTVO)	59 173	25 915	51,0	17 274	20,9
55 Smještaj	71 032	39 209	55,3	20 400	27,9
56 Djelatnosti pripreme i usluživanja hrane i pića	56 982	23 459	49,8	16 545	19,3
J INFORMACIJE I KOMUNIKACIJE	140 144	87 798	64,4	41 246	34,9
58 Izdavačka djelatnost	98 769	60 270	63,5	29 623	31,8
59 Proizvodnja filmova, videofilmova i televizijskog programa, djelatnost snimanja zvučnih zapisa i izdavanja muzičkih zapisa	188 427	65 712	32,8	28 559	21,0
60 Emitovanje programa	52 447	43 714	65,8	30 324	25,5
61 Telekomunikacije	198 348	124 178	64,3	42 295	41,3

nastavak

Područja i oblasti djelatnosti KD BiH 2010 (EU NACE Rev. 2)		Promet po zaposlenoj osobi (KM)	Dodana vrijednost po zaposlenoj osobi (KM)	Učešće dodane vrijednosti u vrijednosti proizvodnje (%)	Prosječni troškovi rada po zaposleniku (KM)	Bruto operativna stopa (%)
J	62 Računarsko programiranje, savjetovanje i djelatnosti povezane s njima	152 188	90 817	63,8	50 290	30,5
	63 Informacijske uslužne djelatnosti	66 104	53 634	80,2	25 584	44,0
L	POSLOVANJE NEKRETNINAMA	172 396	97 858	57,6	24 626	43,0
	68 Poslovanje nekretninama	172 396	97 858	57,6	24 626	43,0
M	STRUČNE, NAUČNE I TEHNIČKE DJELATNOSTI	112 260	60 746	58,5	29 430	31,6
	69 Pravne i računovodstvene djelatnosti	66 086	50 685	75,5	27 872	46,2
	70 Upravljačke djelatnosti; savjetovanje u vezi s upravljanjem	133 800	76 249	61,3	32 162	36,5
	71 Arhitektonske i inženjerske djelatnosti; tehničko ispitivanje i analiza	127 827	59 111	53,6	28 760	24,1
	72 Naučno istraživanje i razvoj	85 540	55 316	60,2	45 906	11,2
	73 Promocija (reklama i propaganda) i istraživanje tržišta	173 873	74 952	44,2	32 466	26,2
	74 Ostale stručne, naučne i tehničke djelatnosti	155 895	100 496	63,4	26 539	55,2
	75 Veterinarske djelatnosti	74 192	32 354	66,5	24 498	12,4
N	ADMINISTRATIVNE I POMOĆNE USLUŽNE DJELATNOSTI	60 869	38 407	63,2	24 522	24,1
	77 Djelatnost iznajmljivanja i davanja u zakup	159 399	72 932	52,1	24 489	32,2
	78 Djelatnosti posredovanja u zapošljavanju	44 294	38 140	84,8	32 336	13,4
	79 Putničke agencije, organizatori putovanja, turoperateri i ostale rezervacijske usluge, te djelatnosti povezane s njima	168 111	43 806	25,2	21 738	13,5
	80 Zaštitne i istražne djelatnosti	37 929	26 682	73,2	18 675	21,2
	81 Usluge u vezi s upravljanjem i održavanjem zgrada, te djelatnosti uređenja i održavanja zelenih površina	47 560	37 197	70,7	21 686	37,1
	82 Kancelarijske, administrativne i pomoćne djelatnosti, te ostale poslovne pomoćne djelatnosti	57 141	41 771	71,9	27 811	26,0
	P	OBRAZOVANJE	45 325	29 133	60,6	22 178
85 Obrazovanje		45 325	29 133	60,6	22 178	19,5
Q	DJELATNOSTI ZDRAVSTVENE I SOCIJALNE ZAŠTITE	59 233	37 953	61,9	24 569	25,5
	86 Djelatnost zdravstvene zaštite	69 580	43 362	61,1	26 644	27,6
	87 Djelatnost socijalne zaštite u ustanovama sa smještajem	33 934	24 715	65,6	19 842	14,4
	88 Djelatnost socijalne zaštite bez smještaja	23 265	19 226	67,9	18 454	6,6
R	UMJETNOST, ZABAVA I REKREACIJA	121 724	65 845	54,1	22 492	36,2
	90 Kreativne, umjetničke i zabavne djelatnosti	392 158	124 340	47,8	23 399	29,2
	91 Biblioteke, arhivi, muzeji i ostale kulturne djelatnosti	41 606	39 449	61,4	33 769	13,7
	92 Djelatnosti kockanja i klađenja	121 336	65 210	52,9	22 393	35,3
	93 Sportske, zabavne i rekreacijske djelatnosti	79 245	60 161	65,8	22 712	51,3

nastavak

Područja i oblasti djelatnosti KD BiH 2010 (EU NACE Rev. 2)		Promet po zaposlenoj osobi (KM)	Dodana vrijednost po zaposlenoj osobi (KM)	Učešće dodane vrijednosti u vrijednosti u proizvodnje (%)	Prosječni troškovi rada po zaposleniku (KM)	Bruto operativna stopa (%)
S	OSTALE USLUŽNE DJELATNOSTI	72 037	28 895	55,9	18 426	29,0
	95 Popravak računara i predmeta za ličnu upotrebu i domaćinstvo	121 741	47 981	58,9	21 434	31,5
	96 Ostale lične uslužne djelatnosti	64 970	26 181	55,2	17 981	28,4

Tabela 6.0. Učešće izabranih strukturno poslovnih varijabli entiteta i BD-a u BiH, po područjima djelatnosti, 2024.

	Broj preduzeća	Broj preduzetnika	Broj zaposlenih osoba	Promet	Dodana vrijednost po faktorskim troškovima
UKUPNO OBUHVAĆENE DJELATNOSTI					
Bosna i Hercegovina	100,0	100,0	100,0	100,0	100,0
Federacija Bosne i Hercegovine	68,3	58,4	65,4	66,5	65,0
Republika Srpska	27,8	38,8	32,5	30,5	33,2
Brčko distrikt	3,9	2,8	2,1	2,9	1,8
Područje B: VAĐENJE RUDA I KAMENA					
Bosna i Hercegovina	100,0	100,0	100,0	100,0	100,0
Federacija Bosne i Hercegovine	54,5	100,0	68,2	60,0	64,3
Republika Srpska	45,0	0,0	31,8	39,9	35,7
Brčko distrikt	0,5	0,0	0,0	0,0	0,0
Područje C: PRERAĐIVAČKA INDUSTRIJA					
Bosna i Hercegovina	100,0	100,0	100,0	100,0	100,0
Federacija Bosne i Hercegovine	65,9	64,8	64,8	68,7	68,1
Republika Srpska	30,3	32,7	33,3	28,6	30,2
Brčko distrikt	3,8	2,5	2,0	2,7	1,7
Područje D: PROIZVODNJA I SNABDIJEVANJE ELEKTRIČNOM ENERGIJOM, PLINOM, PAROM I KLIMATIZACIJA					
Bosna i Hercegovina	100,0	100,0	100,0	100,0	100,0
Federacija Bosne i Hercegovine	52,7	66,7	48,3	60,8	54,8
Republika Srpska	46,6	30,0	49,2	38,0	44,1
Brčko distrikt	0,7	3,3	2,5	1,2	1,1
Područje E: SNABDIJEVANJE VODOM; UKLANJANJE OTPADNIH VODA, UPRAVLJANJE OTPADOM TE DJELATNOSTI SANACIJE OKOLIŠA					
Bosna i Hercegovina	100,0	100,0	100,0	100,0	100,0
Federacija Bosne i Hercegovine	59,6	53,2	63,9	72,8	66,5
Republika Srpska	36,6	44,2	35,8	26,5	33,2
Brčko distrikt	3,7	2,6	0,3	0,7	0,4
Područje F: GRAĐEVINARSTVO					
Bosna i Hercegovina	100,0	100,0	100,0	100,0	100,0
Federacija Bosne i Hercegovine	66,8	58,8	64,2	63,9	62,0
Republika Srpska	30,1	39,2	33,3	34,5	36,3
Brčko distrikt	3,1	2,0	2,5	1,6	1,7
Područje G: TRGOVINA NA VELIKO I NA MALO; POPRAVAK MOTORNIH VOZILA I MOTOCIKALA					
Bosna i Hercegovina	100,0	100,0	100,0	100,0	100,0
Federacija Bosne i Hercegovine	69,1	54,7	66,0	67,6	66,7
Republika Srpska	25,3	40,9	30,7	28,5	30,5
Brčko distrikt	5,6	4,5	3,3	3,8	2,8

nastavak

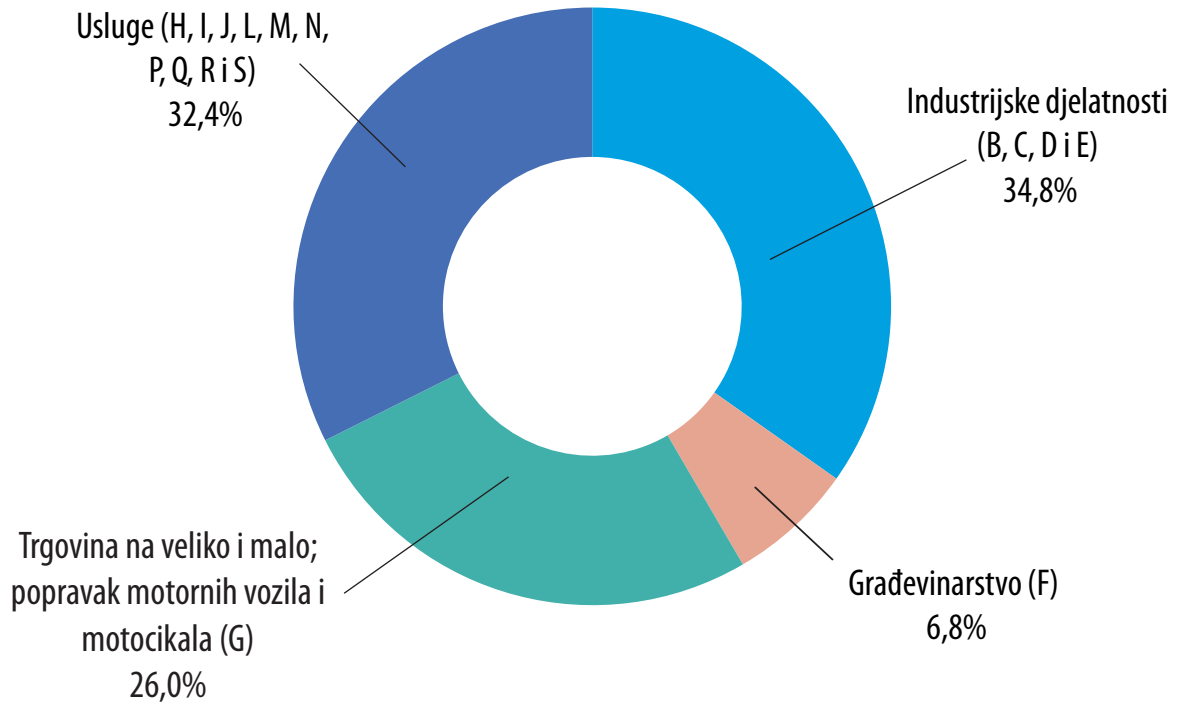
	Broj preduzeća	Broj preduzetnika	Broj zaposlenih osoba	Promet	Dodana vrijednost po faktorskim troškovima
Područje H: PRIJEVOZ I SKLADIŠTENJE					
Bosna i Hercegovina	100,0	100,0	100,0	100,0	100,0
Federacija Bosne i Hercegovine	64,6	60,6	63,3	64,2	66,6
Republika Srpska	30,0	37,3	35,0	31,7	30,8
Brčko distrikt	5,4	2,1	1,8	4,1	2,6
Područje I: DJELATNOSTI PRUŽANJA SMJEŠTAJA TE PRIPREME I USLUŽIVANJA HRANE (HOTELIJERSTVO I UGOSTITELJSTVO)					
Bosna i Hercegovina	100,0	100,0	100,0	100,0	100,0
Federacija Bosne i Hercegovine	86,2	59,1	66,3	62,7	63,6
Republika Srpska	12,9	39,1	32,6	36,3	35,5
Brčko distrikt	0,9	1,8	1,1	1,0	0,9
Područje J: INFORMACIJE I KOMUNIKACIJE					
Bosna i Hercegovina	100,0	100,0	100,0	100,0	100,0
Federacija Bosne i Hercegovine	69,8	50,3	73,6	69,3	64,8
Republika Srpska	27,4	48,7	26,0	30,2	34,9
Brčko distrikt	2,8	1,1	0,4	0,5	0,3
Područje L: POSLOVANJE NEKRETNINAMA					
Bosna i Hercegovina	100,0	100,0	100,0	100,0	100,0
Federacija Bosne i Hercegovine	81,7	51,5	77,5	72,1	72,5
Republika Srpska	16,7	44,7	21,7	25,5	25,3
Brčko distrikt	1,7	3,8	0,8	2,4	2,2
Područje M: STRUČNE, NAUČNE I TEHNIČKE DJELATNOSTI					
Bosna i Hercegovina	100,0	100,0	100,0	100,0	100,0
Federacija Bosne i Hercegovine	70,2	54,3	66,8	63,4	62,4
Republika Srpska	27,2	43,9	31,3	35,3	36,3
Brčko distrikt	2,7	1,8	1,9	1,3	1,4
Područje N: ADMINISTRATIVNE I POMOĆNE USLUŽNE DJELATNOSTI					
Bosna i Hercegovina	100,0	100,0	100,0	100,0	100,0
Federacija Bosne i Hercegovine	80,0	55,9	75,5	73,4	71,7
Republika Srpska	17,2	42,1	23,4	24,8	27,4
Brčko distrikt	2,8	2,0	1,1	1,8	0,9
Područje P: OBRAZOVANJE					
Bosna i Hercegovina	100,0	100,0	100,0	100,0	100,0
Federacija Bosne i Hercegovine	74,1	49,5	69,4	63,2	71,1
Republika Srpska	23,0	48,9	28,2	33,9	25,6
Brčko distrikt	2,9	1,6	2,5	2,9	3,3
Područje Q: DJELATNOSTI ZDRAVSTVENE ZAŠTITE I SOCIJALNE POMOĆI					
Bosna i Hercegovina	100,0	100,0	100,0	100,0	100,0
Federacija Bosne i Hercegovine	27,1	95,8	58,4	58,5	57,0
Republika Srpska	69,6	0,5	39,6	39,4	41,0
Brčko distrikt	3,2	3,7	2,1	2,1	1,9

nastavak

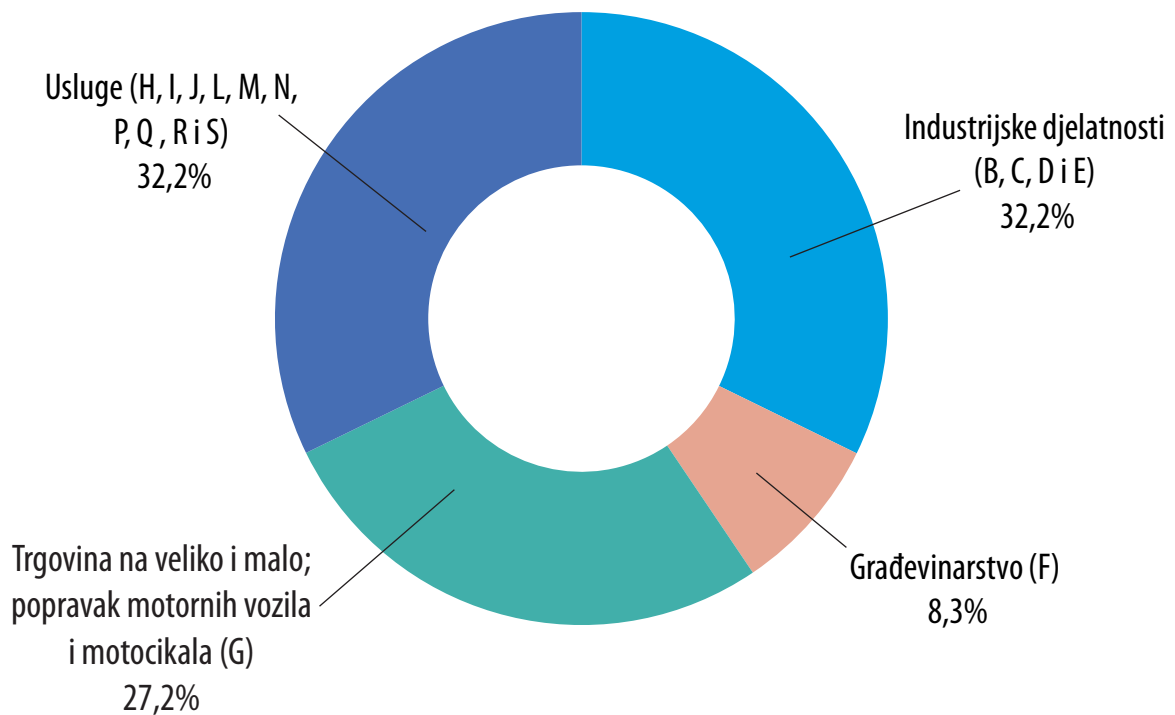
	Broj preduzeća	Broj preduzetnika	Broj zaposlenih osoba	Promet	Dodana vrijednost po faktorskim troškovima
Područje R: UMJETNOST, ZABAVA I REKREACIJA					
Bosna i Hercegovina	100,0	100,0	100,0	100,0	100,0
Federacija Bosne i Hercegovine	64,9	53,3	62,6	36,8	44,3
Republika Srpska	25,7	42,6	34,7	61,3	54,0
Brčko distrikt	9,5	4,1	2,7	1,9	1,7
Područje S: OSTALE USLUŽNE DJELATNOSTI					
Bosna i Hercegovina	100,0	100,0	100,0	100,0	100,0
Federacija Bosne i Hercegovine	73,8	57,9	60,9	52,0	55,9
Republika Srpska	23,8	39,4	37,2	45,9	42,2
Brčko distrikt	2,3	2,7	1,9	2,1	1,9

GRAFIKONI

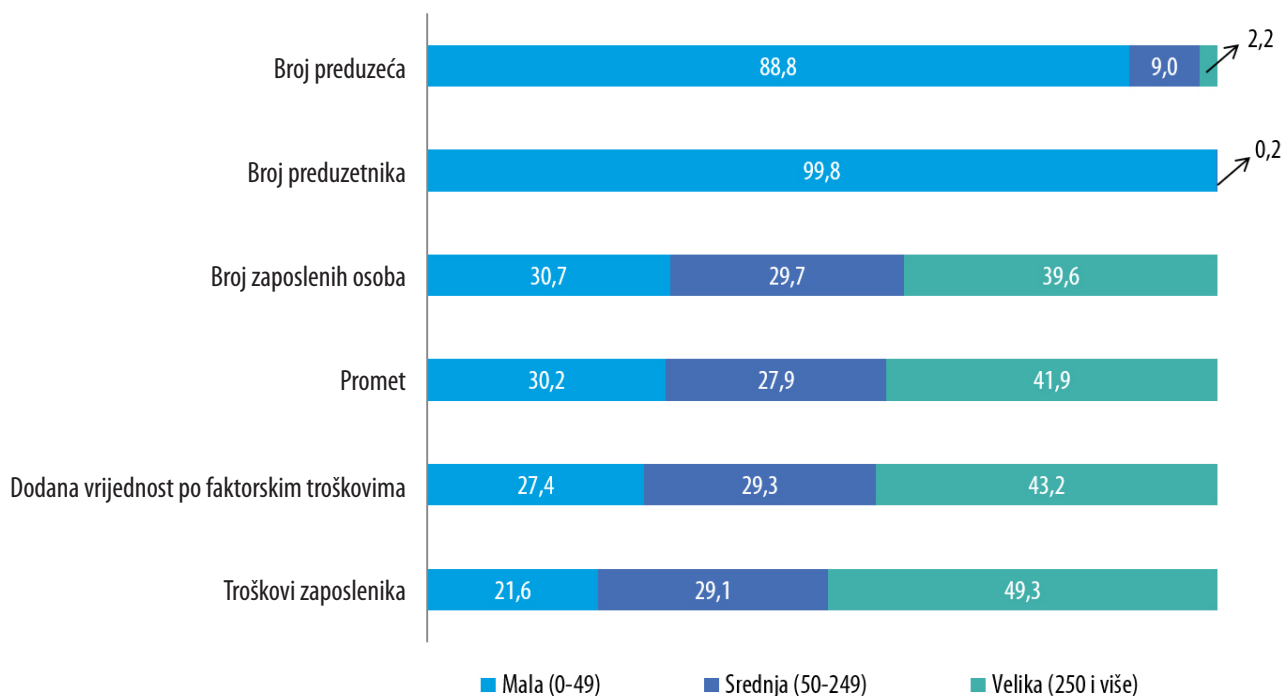
Grafikon 1. Struktura broja zaposlenih u ukupno posmatranim djelatnostima



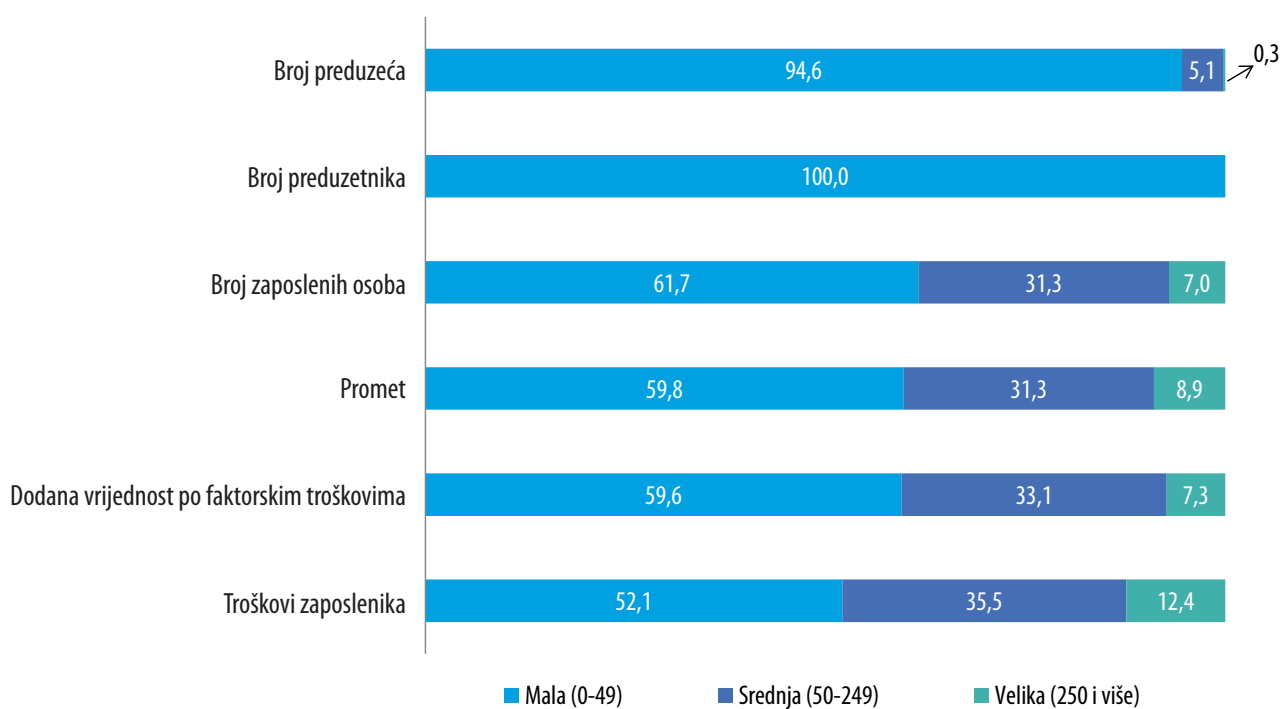
Grafikon 2. Struktura dodane vrijednost po faktorskim troškovima u ukupno posmatranim djelatnostima



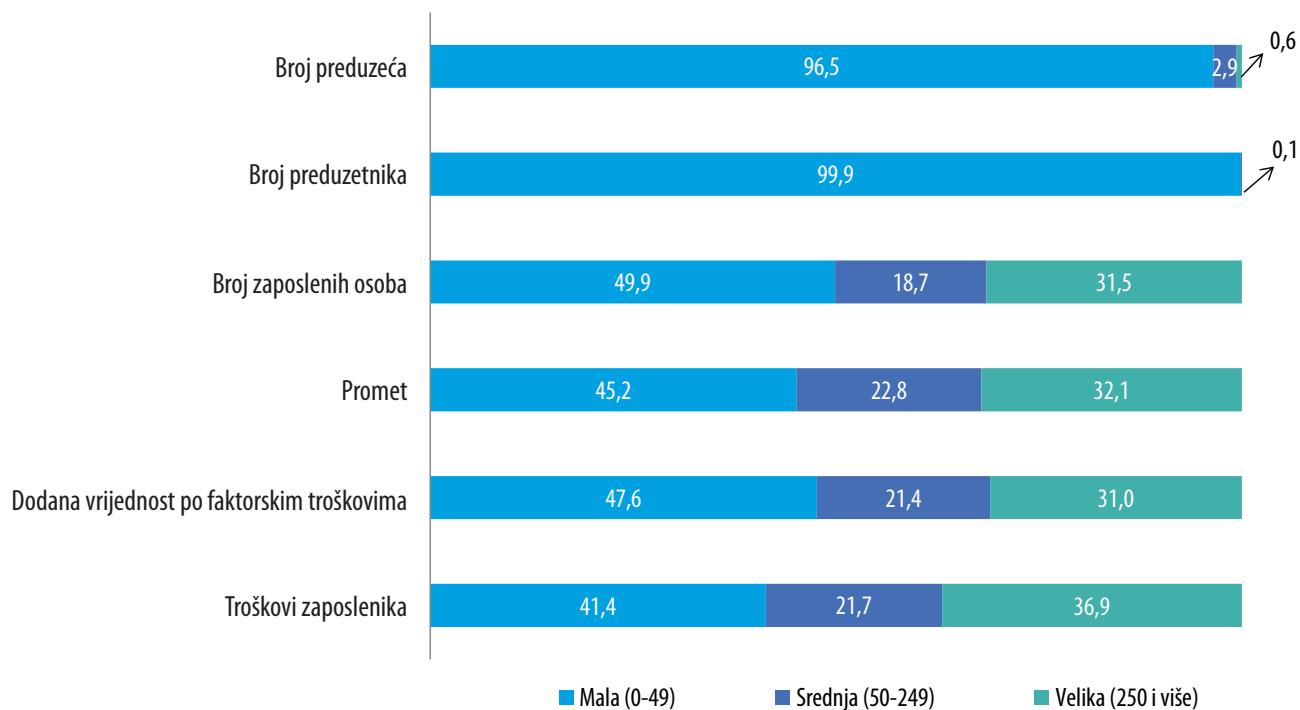
Grafikon 3. Struktura osnovnih varijabli prema veličini preduzeća i preduzetnika u Industrijskim djelatnostima (B, C, D i E)



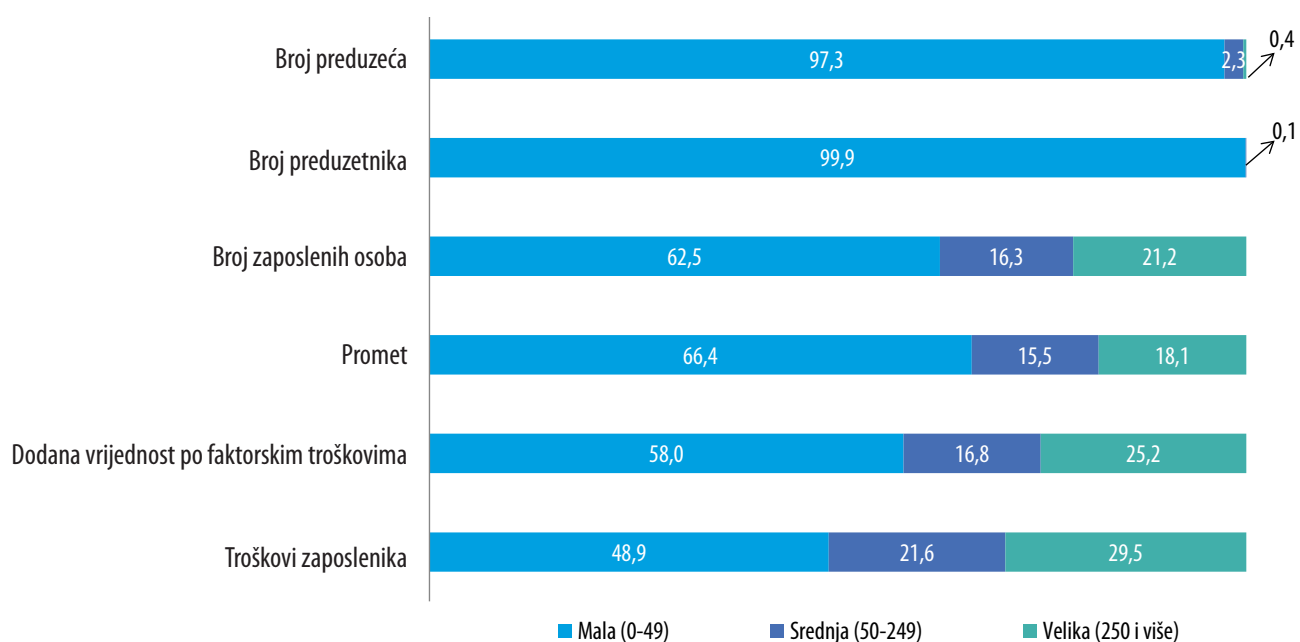
Grafikon 4. Struktura osnovnih varijabli prema veličini preduzeća i preduzetnika u Građevinarstvu (F)



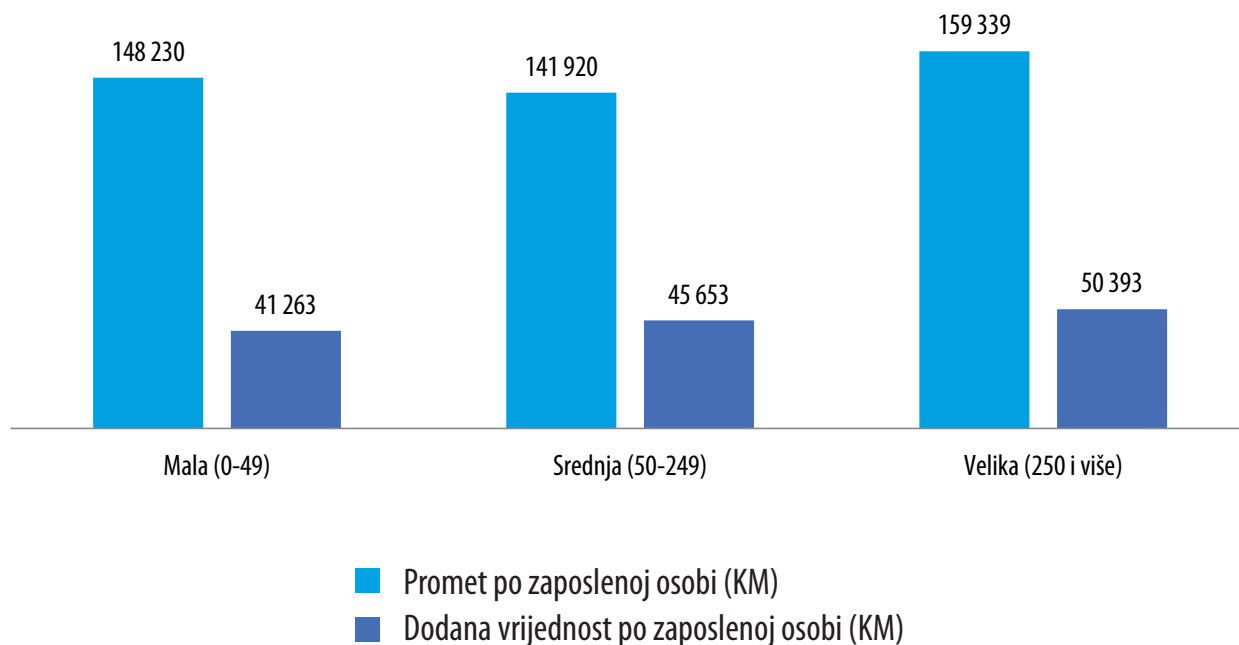
Grafikon 5. Struktura osnovnih varijabli prema veličini preduzeća i preduzetnika u Trgovini (G)



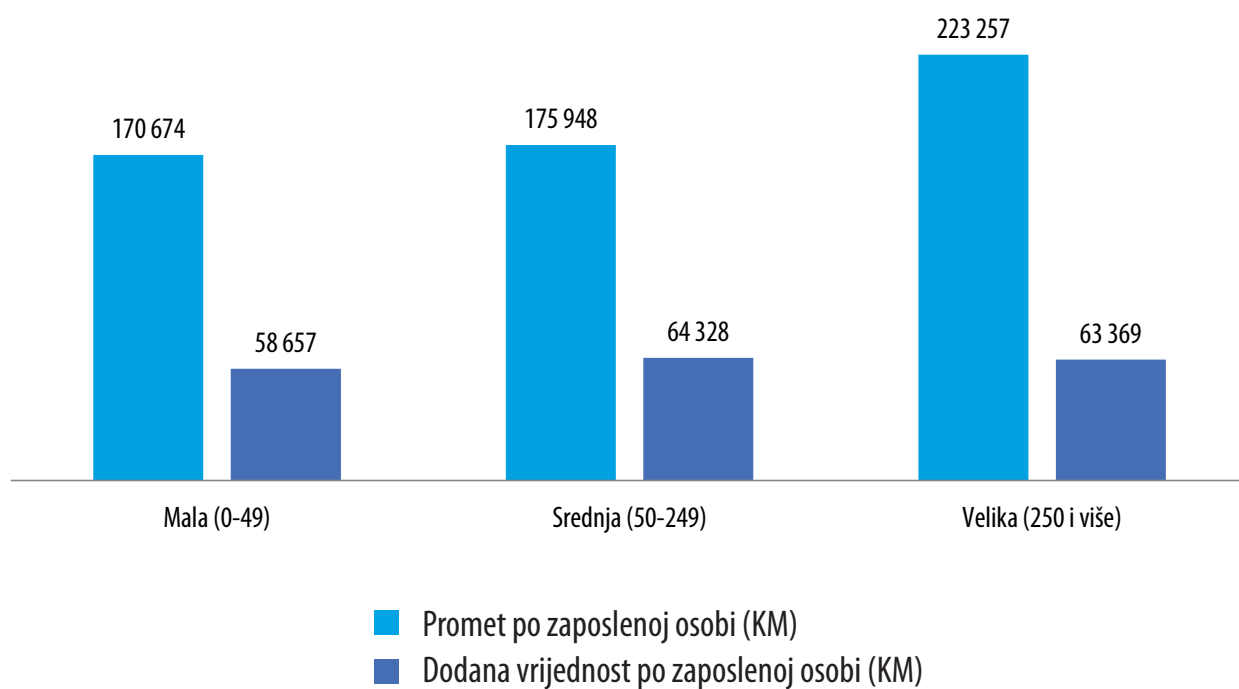
Grafikon 6. Struktura osnovnih varijabli prema veličini preduzeća i preduzetnika u Uslugama (H, I, J, L, M, N, P, Q, R i S)



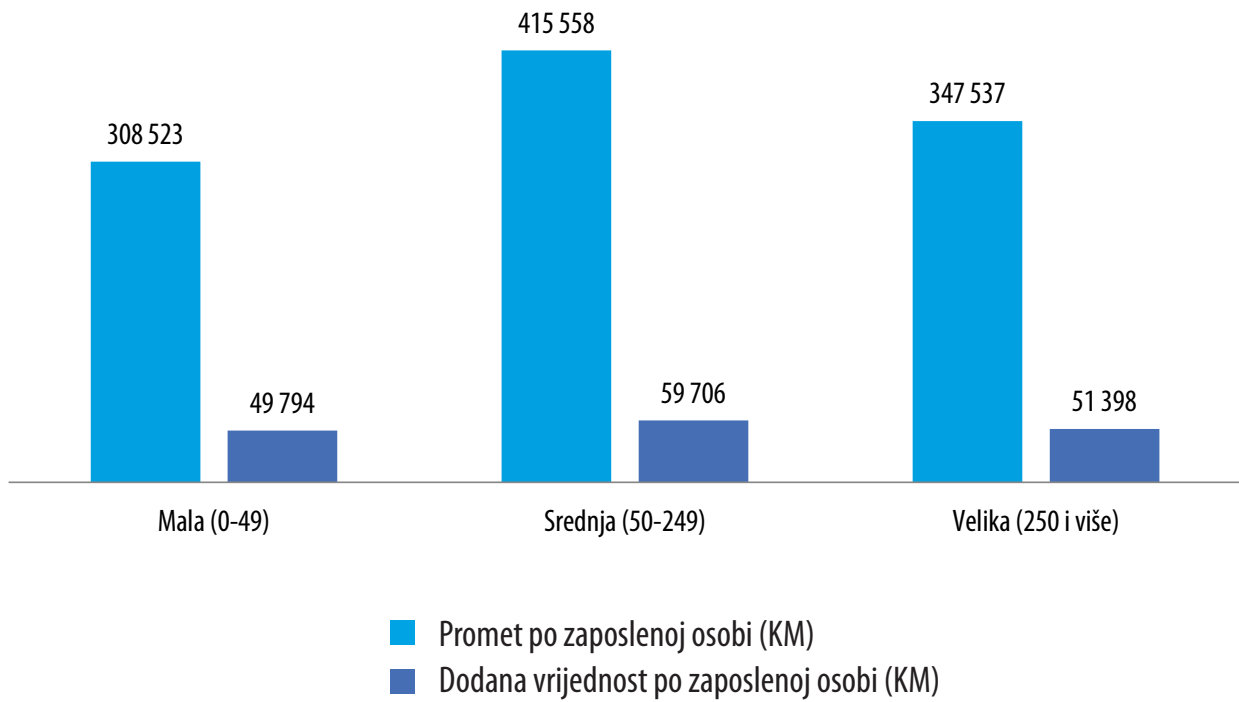
Grafikon 7. Osnovni indikatori prema veličini preduzeća i preduzetnika u Industrijskim djelatnostima (B, C, D i E)



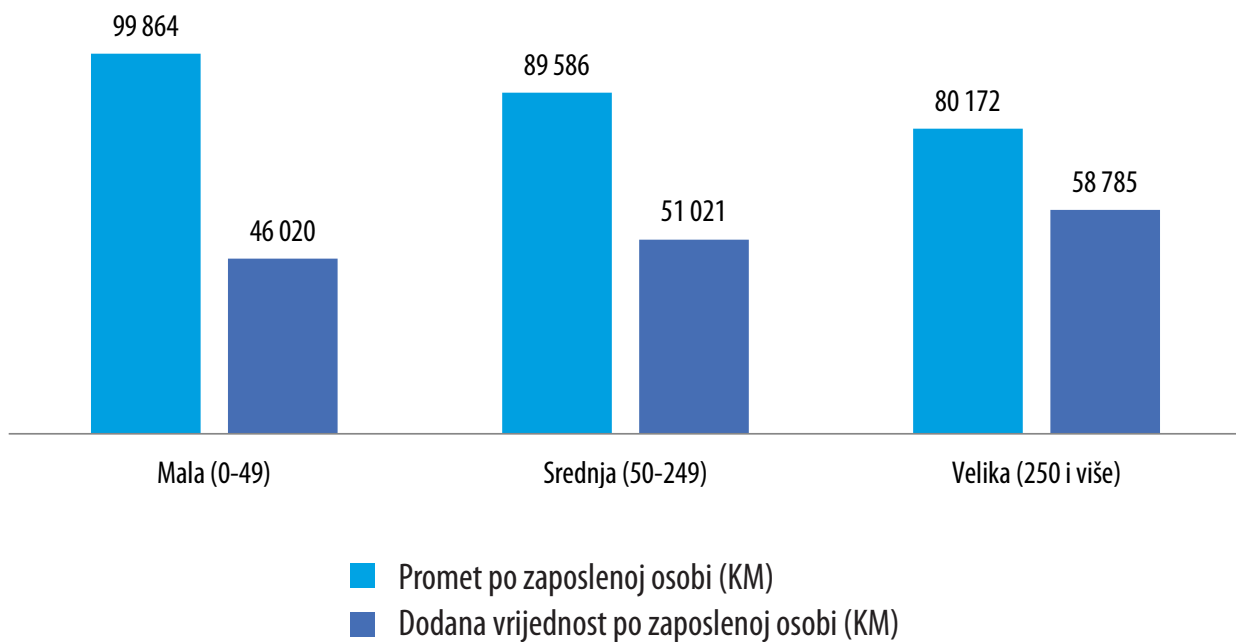
Grafikon 8. Osnovni indikatori prema veličini preduzeća i preduzetnika u Građevinarstvu (F)



Grafikon 9. Osnovni indikatori prema veličini preduzeća i preduzetnika u Trgovini (G)



Grafikon 10. Osnovni indikatori prema veličini preduzeća i preduzetnika u Uslugama (H, I, J, L, M, N, P, Q, R i S)



**PREGLED SPS PODATAKA
ZA 2022, 2023. i 2024.**

Tabela 7.0. Osnovne strukturno poslovne varijable prema područjima djelatnosti

Područja djelatnosti KD BiH 2010 (EU NACE Rev. 2)	Broj preduzeća	Broj preduzetnika	Broj zaposlenih osoba	Promet	Dodata vrijednost po faktorskim troškovima	Troškovi zaposlenika
					hiljade KM	
UKUPNO OBUHVAĆENE DJELATNOSTI						
2022.	31 983	49 453	601 602	102 310 344	26 244 447	11 405 616
2023.	33 288	50 923	613 411	105 985 119	28 327 364	13 078 196
2024.	34 476	52 444	617 109	113 245 615	30 742 097	14 577 510
B VAĐENJE RUDA I KAMENA						
2022.	205	–	15 921	1 119 420	672 754	472 061
2023.	217	1	15 774	1 229 256	661 988	531 216
2024.	220	1	14 750	1 279 408	728 342	554 256
C PRERAĐIVAČKA INDUSTRIJA						
2022.	5 316	6 471	173 609	24 844 561	7 054 456	3 185 365
2023.	5 504	6 644	171 590	24 088 964	6 796 732	3 587 058
2024.	5 557	6 838	168 085	24 546 141	7 208 621	3 919 283
D PROIZVODNJA I SNABDIJEVANJE ELEKTRIČNOM ENERGIJOM, PLINOM, PAROM I KLIMATIZACIJA						
2022.	300	14	17 468	6 460 149	1 562 581	656 632
2023.	459	31	17 812	5 767 429	1 825 193	736 390
2024.	541	30	18 004	5 444 708	1 473 613	787 651
E SNABDIJEVANJE VODOM; UKLANJANJE OTPADNIH VODA, UPRAVLJANJE OTPADOM TE DJELATNOSTI SANACIJE OKOLIŠA						
2022.	365	68	13 915	1 113 795	458 509	317 324
2023.	371	74	13 799	989 954	457 062	351 784
2024.	374	77	13 812	1 090 684	502 851	390 802
F GRAĐEVINARSTVO						
2022.	2 372	3 151	40 764	5 618 940	1 817 052	688 471
2023.	2 500	3 424	41 115	6 239 013	2 147 504	754 489
2024.	2 606	3 903	42 027	7 397 347	2 553 655	861 922
G TRGOVINA NA VELIKO I NA MALO; POPRAVK MOTORNIM VOZILA I MOTOCIKALA						
2022.	10 067	13 870	153 813	48 125 231	7 087 306	2 573 866
2023.	10 231	13 739	157 158	50 914 863	7 662 114	3 033 736
2024.	10 536	13 632	160 493	54 691 018	8 369 433	3 501 899
H PRIJEVOZ I SKLADIŠTENJE						
2022.	2 248	4 794	39 302	3 827 422	1 463 498	728 398
2023.	2 276	4 968	39 867	3 999 097	1 673 199	833 220
2024.	2 313	5 054	40 190	4 289 475	1 813 649	894 530
I DJELATNOSTI PRUŽANJA SMJEŠTAJA TE PRIPREME I USLUŽIVANJA HRANE (HOTELIJERSTVO I UGOSTITELJSTVO)						
2022.	1 209	8 644	36 425	1 947 346	826 607	389 481
2023.	1 307	8 526	37 842	2 094 230	894 705	443 436
2024.	1 388	8 412	38 785	2 295 019	1 005 103	524 654

nastavak

Područja djelatnosti KD BiH 2010 (EU NACE Rev. 2)	Broj preduzeća	Broj preduzetnika	Broj zaposlenih osoba	Promet	Dodata vrijednost po faktorskim troškovima	Troškovi zaposlenika	
					hiljade KM		
J	INFORMACIJE I KOMUNIKACIJE						
2022.	1 597	1 156	28 950	3 381 282	2 087 987	957 998	
2023.	1 711	1 495	30 274	3 863 517	2 448 301	1 110 292	
2024.	1 814	1 782	30 696	4 301 867	2 695 050	1 192 184	
L	POSLOVANJE NEKRETNINAMA						
2022.	1 110	93	3 614	418 873	219 215	70 116	
2023.	1 082	108	3 713	475 443	238 425	80 300	
2024.	1 150	132	3 782	652 003	370 099	89 884	
M	STRUČNE, NAUČNE I TEHNIČKE DJELATNOSTI						
2022.	3 854	3 286	26 172	2 493 913	1 254 722	557 482	
2023.	4 092	3 515	27 059	2 713 247	1 420 596	620 107	
2024.	4 243	3 743	26 657	2 992 521	1 619 293	673 442	
N	ADMINISTRATIVNE I POMOĆNE USLUŽNE DJELATNOSTI						
2022.	1 254	563	17 462	811 481	517 047	326 311	
2023.	1 337	603	18 459	960 983	618 293	384 234	
2024.	1 430	642	19 436	1 183 052	746 471	460 786	
P	OBRAZOVANJE						
2022.	577	544	5 602	202 790	138 719	87 963	
2023.	580	532	5 998	237 876	167 511	104 380	
2024.	622	546	6 444	292 077	187 735	130 808	
Q	DJELATNOSTI ZDRAVSTVENE ZAŠTITE I SOCIJALNE POMOĆI						
2022.	861	774	9 111	567 056	349 858	188 052	
2023.	926	823	11 663	638 311	412 304	233 377	
2024.	954	858	12 425	735 965	471 561	284 185	
R	UMJETNOST, ZABAVA I REKREACIJA						
2022.	238	269	9 174	795 484	489 640	137 219	
2023.	269	308	10 389	1 072 230	611 570	195 884	
2024.	296	345	10 141	1 234 401	667 735	220 330	
S	OSTALE USLUŽNE DJELATNOSTI						
2022.	410	5 756	10 300	582 599	244 495	68 877	
2023.	426	6 132	10 899	700 706	291 870	78 295	
2024.	432	6 449	11 382	819 928	328 887	90 894	

Tabela 7.1. Struktura osnovnih varijabli prema područjima djelatnosti

Područja djelatnosti KD BiH 2010 (EU NACE Rev. 2)	Broj preduzeća	Broj preduzetnika	Broj zaposlenih osoba	Promet	Dodata vrijednost po faktorskim troškovima	Troškovi zaposlenika
	u %					
UKUPNO OBUHVACENE DJELATNOSTI						
2022.	100,0	100,0	100,0	100,0	100,0	100,0
2023.	100,0	100,0	100,0	100,0	100,0	100,0
2024.	100,0	100,0	100,0	100,0	100,0	100,0
B VAĐENJE RUDA I KAMENA						
2022.	0,6	0,0	2,6	1,1	2,6	4,1
2023.	0,7	0,0	2,6	1,2	2,3	4,1
2024.	0,6	0,0	2,4	1,1	2,4	3,8
C PRERAĐIVAČKA INDUSTRIJA						
2022.	16,6	13,1	28,9	24,3	26,9	27,9
2023.	16,5	13,0	28,0	22,7	24,0	27,4
2024.	16,1	13,0	27,2	21,7	23,4	26,9
D PROIZVODNJA I SNABDIJEVANJE ELEKTRIČNOM ENERGIJOM, PLINOM, PAROM I KLIMATIZACIJA						
2022.	0,9	0,0	2,9	6,3	6,0	5,8
2023.	1,4	0,1	2,9	5,4	6,4	5,6
2024.	1,6	0,1	2,9	4,8	4,8	5,4
E SNABDIJEVANJE VODOM; UKLANJANJE OTPADNIH VODA, UPRAVLJANJE OTPADOM TE DJELATNOSTI SANACIJE OKOLIŠA						
2022.	1,1	0,1	2,3	1,1	1,7	2,8
2023.	1,1	0,1	2,2	0,9	1,6	2,7
2024.	1,1	0,1	2,2	1,0	1,6	2,7
F GRAĐEVINARSTVO						
2022.	7,4	6,4	6,8	5,5	6,9	6,0
2023.	7,5	6,7	6,7	5,9	7,6	5,8
2024.	7,6	7,4	6,8	6,5	8,3	5,9
G TRGOVINA NA VELIKO I NA MALO; POPRAVAK MOTORNIH VOZILA I MOTOCIKALA						
2022.	31,5	28,0	25,6	47,0	27,0	22,6
2023.	30,7	27,0	25,6	48,0	27,0	23,2
2024.	30,6	26,0	26,0	48,3	27,2	24,0
H PRIJEVOZ I SKLADIŠTENJE						
2022.	7,0	9,7	6,5	3,7	5,6	6,4
2023.	6,8	9,8	6,5	3,8	5,9	6,4
2024.	6,7	9,6	6,5	3,8	5,9	6,1
I DJELATNOSTI PRUŽANJA SMJEŠTAJA TE PRIPREME I USLUŽIVANJA HRANE (HOTELIJERSTVO I UGOSTITELJSTVO)						
2022.	3,8	17,5	6,1	1,9	3,1	3,4
2023.	3,9	16,7	6,2	2,0	3,2	3,4
2024.	4,0	16,0	6,3	2,0	3,3	3,6

nastavak

Područja djelatnosti KD BiH 2010 (EU NACE Rev. 2)	Broj preduzeća	Broj preduzetnika	Broj zaposlenih osoba	Promet	Dodata vrijednost po faktorskim troškovima	Troškovi zaposlenika
	u %					
J	INFORMACIJE I KOMUNIKACIJE					
2022.	5,0	2,3	4,8	3,3	8,0	8,4
2023.	5,1	2,9	4,9	3,6	8,6	8,5
2024.	5,3	3,4	5,0	3,8	8,8	8,2
L	POSLOVANJE NEKRETNINAMA					
2022.	3,5	0,2	0,6	0,4	0,8	0,6
2023.	3,3	0,2	0,6	0,4	0,8	0,6
2024.	3,3	0,3	0,6	0,6	1,2	0,6
M	STRUČNE, NAUČNE I TEHNIČKE DJELATNOSTI					
2022.	12,1	6,6	4,4	2,4	4,8	4,9
2023.	12,3	6,9	4,4	2,6	5,0	4,7
2024.	12,3	7,1	4,3	2,6	5,3	4,6
N	ADMINISTRATIVNE I POMOĆNE USLUŽNE DJELATNOSTI					
2022.	3,9	1,1	2,9	0,8	2,0	2,9
2023.	4,0	1,2	3,0	0,9	2,2	2,9
2024.	4,1	1,2	3,1	1,0	2,4	3,2
P	OBRAZOVANJE					
2022.	1,8	1,1	0,9	0,2	0,5	0,8
2023.	1,7	1,0	1,0	0,2	0,6	0,8
2024.	1,8	1,0	1,0	0,3	0,6	0,9
Q	DJELATNOSTI ZDRAVSTVENE ZAŠTITE I SOCIJALNE POMOĆI					
2022.	2,7	1,6	1,5	0,6	1,3	1,6
2023.	2,8	1,6	1,9	0,6	1,5	1,8
2024.	2,8	1,6	2,0	0,6	1,5	1,9
R	UMJETNOST, ZABAVA I REKREACIJA					
2022.	0,7	0,5	1,5	0,8	1,9	1,2
2023.	0,8	0,6	1,7	1,0	2,2	1,5
2024.	0,9	0,7	1,6	1,1	2,2	1,5
S	OSTALE USLUŽNE DJELATNOSTI					
2022.	1,3	11,6	1,7	0,6	0,9	0,6
2023.	1,3	12,0	1,8	0,7	1,0	0,6
2024.	1,3	12,3	1,8	0,7	1,1	0,6

Tabela 8.0. Osnovne strukturno poslovne varijable prema područjima i oblastima djelatnosti

Područja i oblasti djelatnosti KD BiH 2010 (EU NACE Rev. 2)	Broj preduzeća	Broj preduzetnika	Broj zaposlenih osoba	Promet	Dodana vrijednost po faktorskim troškovima	Troškovi zaposlenika
					hiljade KM	
UKUPNO OBUHVAĆENE DJELATNOSTI						
2022.	31 983	49 453	601 602	102 310 344	26 244 447	11 405 616
2023.	33 288	50 923	613 411	105 985 119	28 327 364	13 078 196
2024.	34 476	52 444	617 109	113 245 615	30 742 097	14 577 510
B VAĐENJE RUDA I KAMENA						
2022.	205	–	15 921	1 119 420	672 754	472 061
2023.	217	1	15 774	1 229 256	661 988	531 216
2024.	220	1	14 750	1 279 408	728 342	554 256
05 Vađenje uglja i lignita						
2022.	17	–	11 255	656 953	453 998	349 887
2023.	16	–	11 053	705 863	444 513	391 335
2024.	16	–	10 092	694 163	440 540	412 134
06 Vađenje sirove nafte i prirodnog plina						
2022.	–	–	–	–	–	–
2023.	–	–	–	–	–	–
2024.	–	–	–	–	–	–
07 Vađenje metalnih ruda						
2022.	23	–	2 409	244 091	123 103	73 274
2023.	26	–	2 511	254 450	101 306	86 278
2024.	23	–	2 409	274 684	143 627	79 960
08 Vađenje ostalih ruda i kamena						
2022.	147	–	1 815	201 061	86 780	41 271
2023.	162	1	1 888	252 269	105 166	48 192
2024.	167	1	1 915	290 413	130 497	54 283
09 Pomoćne uslužne djelatnosti u vađenju ruda i kamena						
2022.	18	–	442	17 315	8 872	7 629
2023.	13	–	322	16 673	11 003	5 410
2024.	14	–	334	20 149	13 677	7 879
C PRERAĐIVAČKA INDUSTRIJA						
2022.	5 316	6 471	173 609	24 844 561	7 054 456	3 185 365
2023.	5 504	6 644	171 590	24 088 964	6 796 732	3 587 058
2024.	5 557	6 838	168 085	24 546 141	7 208 621	3 919 283
10 Proizvodnja prehrambenih proizvoda						
2022.	670	1 660	23 208	4 244 835	800 774	362 305
2023.	690	1 628	23 420	4 614 246	1 114 951	453 080
2024.	692	1 658	23 866	4 934 196	1 076 200	472 833

STRUKTURNE POSLOVNE STATISTIKE 2024.

nastavak

Područja i oblasti djelatnosti KD BiH 2010 (EU NACE Rev. 2)	Broj preduzeća	Broj preduzetnika	Broj zaposlenih osoba	Promet	Dodana vrijednost po faktorskim troškovima	Troškovi zaposlenika
11 Proizvodnja pića						
2022.	93	30	2 434	548 781	193 631	63 606
2023.	94	36	2 440	592 850	184 797	66 065
2024.	92	39	2 384	649 606	214 304	73 883
12 Proizvodnja duhanskih proizvoda						
2022.	6	–	138	3 934	-251	4 979
2023.	5	–	12	509	-130	226
2024.	5	–	9	446	131	235
13 Proizvodnja tekstila						
2022.	131	198	5 771	399 419	119 722	86 332
2023.	137	219	5 257	375 620	135 369	87 047
2024.	126	219	5 463	375 506	152 742	102 029
14 Proizvodnja odjeće						
2022.	220	552	13 580	431 753	226 690	161 411
2023.	225	562	13 424	473 334	259 077	196 808
2024.	221	587	12 408	457 952	245 494	189 087
15 Proizvodnja kože i srodnih proizvoda						
2022.	104	116	16 414	583 688	339 278	234 712
2023.	106	116	15 420	522 665	276 144	235 422
2024.	102	109	13 173	464 109	265 987	224 651
16 Prerada drva i proizvoda od drva i pluta, osim namještaja; proizvodnja predmeta od slame i pletarskih materijala						
2022.	932	742	16 511	1 901 630	603 537	234 060
2023.	957	762	16 175	1 665 975	510 791	253 800
2024.	951	752	15 268	1 593 368	507 652	297 314
17 Proizvodnja papira i proizvoda od papira						
2022.	120	43	3 366	1 021 436	276 811	82 359
2023.	122	36	3 419	923 465	205 935	92 468
2024.	122	37	3 528	1 020 890	245 451	108 558
18 Štampanje i umnožavanje snimljenih zapisa						
2022.	211	282	2 351	274 322	104 848	44 792
2023.	216	286	2 346	337 598	111 420	50 150
2024.	220	286	2 523	364 699	128 480	62 864
19 Proizvodnja koks i rafiniranih naftnih proizvoda						
2022.	5	–	1 562	685 605	103 378	47 130
2023.	5	–	1 194	448 999	18 196	40 108
2024.	5	–	1 138	314 646	-46 871	40 952

nastavak

Područja i oblasti djelatnosti KD BiH 2010 (EU NACE Rev. 2)	Broj preduzeća	Broj preduzetnika	Broj zaposlenih osoba	Promet	Dodana vrijednost po faktorskim troškovima	Troškovi zaposlenika
					hiljade KM	
20 Proizvodnja hemikalija i hemijskih proizvoda						
2022.	121	43	3 729	837 924	345 696	99 238
2023.	121	40	3 779	916 432	378 718	122 076
2024.	119	44	3 980	878 354	325 443	145 415
21 Proizvodnja osnovnih farmaceutskih proizvoda i farmaceutskih pripravaka						
2022.	7	–	1 030	289 584	122 107	52 899
2023.	8	–	1 095	284 000	110 144	53 787
2024.	8	–	1 110	316 063	116 028	58 571
22 Proizvodnja proizvoda od gume i plastičnih masa						
2022.	470	228	10 293	1 592 272	413 245	185 962
2023.	475	231	10 293	1 614 706	436 870	210 362
2024.	476	238	10 481	1 677 899	484 494	242 903
23 Proizvodnja ostalih nemetalnih mineralnih proizvoda						
2022.	296	460	6 149	1 073 423	310 303	114 325
2023.	295	484	6 273	1 189 639	383 351	131 972
2024.	300	505	6 246	1 237 676	436 821	151 302
24 Proizvodnja baznih metala						
2022.	54	2	6 349	3 180 907	589 587	190 275
2023.	56	3	5 957	1 931 950	110 972	196 768
2024.	52	3	5 435	1 611 397	172 028	177 805
25 Proizvodnja gotovih metalnih proizvoda, osim mašina i opreme						
2022.	915	919	25 906	3 842 339	1 154 942	547 947
2023.	974	957	26 313	3 938 958	1 204 936	623 496
2024.	1 019	1 006	26 860	4 123 044	1 384 895	716 165
26 Proizvodnja računara te elektronskih i optičkih proizvoda						
2022.	55	25	1 089	115 957	35 148	23 256
2023.	59	25	1 102	132 737	52 765	25 866
2024.	59	24	1 067	168 370	52 995	30 784
27 Proizvodnja električne opreme						
2022.	87	12	5 178	1 011 926	235 023	116 410
2023.	90	13	5 439	1 146 429	295 582	144 279
2024.	89	13	5 366	1 246 124	277 017	158 557
28 Proizvodnja mašina i uređaja, d. n.						
2022.	132	19	4 641	501 204	177 339	104 069
2023.	140	18	4 679	568 595	201 202	122 134
2024.	138	22	4 428	577 512	213 608	123 108

STRUKTURNE POSLOVNE STATISTIKE 2024.

nastavak

Područja i oblasti djelatnosti KD BiH 2010 (EU NACE Rev. 2)	Broj preduzeća	Broj preduzetnika	Broj zaposlenih osoba	Promet	Dodata vrijednost po faktorskim troškovima	Troškovi zaposlenika
					hiljade KM	
29 Proizvodnja motornih vozila, prikolica i poluprikolica						
2022.	57	8	4 258	650 788	245 592	106 649
2023.	57	8	4 245	715 657	186 892	123 601
2024.	57	7	4 425	796 332	241 548	144 616
30 Proizvodnja ostalih prijevoznih sredstava						
2022.	11	1	458	20 811	12 697	9 026
2023.	10	1	472	28 966	15 107	10 966
2024.	12	1	462	28 513	16 171	12 641
31 Proizvodnja namještaja						
2022.	363	397	13 237	1 181 627	412 860	215 765
2023.	387	454	13 031	1 164 294	359 024	239 562
2024.	405	496	12 465	1 132 108	405 358	251 178
32 Ostala prerađivačka industrija						
2022.	102	481	3 182	201 334	104 395	49 595
2023.	106	502	3 021	190 108	105 443	50 789
2024.	113	501	3 120	236 806	145 475	58 469
33 Popravak i instaliranje mašina i opreme						
2022.	154	253	2 775	249 063	127 101	48 266
2023.	169	263	2 784	311 232	139 177	56 226
2024.	174	291	2 880	340 524	147 171	75 362
D	PROIZVODNJA I SNABDIJEVANJE ELEKTRIČNOM ENERGIJOM, PLINOM, PAROM I KLIMATIZACIJA					
2022.	300	14	17 468	6 460 149	1 562 581	656 632
2023.	459	31	17 812	5 767 429	1 825 193	736 390
2024.	541	30	18 004	5 444 708	1 473 613	787 651
35 Proizvodnja i snabdijevanje električnom energijom, plinom, parom i klimatizacija						
2022.	300	14	17 468	6 460 149	1 562 581	656 632
2023.	459	31	17 812	5 767 429	1 825 193	736 390
2024.	541	30	18 004	5 444 708	1 473 613	787 651
E	SNABDIJEVANJE VODOM; UKLANJANJE OTPADNIH VODA, UPRAVLJANJE OTPADOM TE DJELATNOSTI SANACIJE OKOLIŠA					
2022.	365	68	13 915	1 113 795	458 509	317 324
2023.	371	74	13 799	989 954	457 062	351 784
2024.	374	77	13 812	1 090 684	502 851	390 802
36 Skupljanje, pročišćavanje i snabdijevanje vodom						
2022.	140	–	7 502	304 667	227 697	179 146
2023.	142	–	7 451	329 917	243 671	199 116
2024.	139	–	7 191	350 878	260 730	215 948

nastavak

Područja i oblasti djelatnosti KD BiH 2010 (EU NACE Rev. 2)	Broj preduzeća	Broj preduzetnika	Broj zaposlenih osoba	Promet	Dodata vrijednost po faktorskim troškovima	Troškovi zaposlenika
					hiljade KM	
37 Uklanjanje otpadnih voda						
2022.	9	1	135	5 962	5 126	3 032
2023.	9	1	148	6 358	5 670	3 542
2024.	9	1	147	7 707	6 722	4 055
38 Skupljanje otpada, djelatnosti obrade i zbrinjavanja otpada; reciklaža materijala						
2022.	204	66	6 228	797 761	223 174	134 130
2023.	206	72	6 156	649 609	205 767	148 257
2024.	212	76	6 434	725 954	231 976	169 807
39 Djelatnosti sanacije okoliša te ostale djelatnosti upravljanja otpadom						
2022.	12	1	50	5 404	2 512	1 015
2023.	14	1	44	4 071	1 955	868
2024.	14	–	40	6 144	3 422	993
F	GRAĐEVINARSTVO					
2022.	2 372	3 151	40 764	5 618 940	1 817 052	688 471
2023.	2 500	3 424	41 115	6 239 013	2 147 504	754 489
2024.	2 606	3 903	42 027	7 397 347	2 553 655	861 922
41 Gradnja građevina visokogradnje						
2022.	821	413	13 741	1 836 571	595 007	209 118
2023.	889	453	13 961	2 034 985	703 604	242 629
2024.	937	515	14 092	2 514 337	923 351	276 577
42 Gradnja građevina niskogradnje						
2022.	352	34	12 489	2 158 576	685 039	284 267
2023.	353	37	12 080	2 245 835	707 383	283 774
2024.	352	47	11 899	2 589 637	785 808	318 014
43 Specijalizirane građevinske djelatnosti						
2022.	1 199	2 704	14 534	1 623 793	537 006	195 085
2023.	1 258	2 934	15 074	1 958 193	736 517	228 086
2024.	1 317	3 341	16 036	2 293 373	844 496	267 331
G	TRGOVINA NA VELIKO I NA MALO; POPRAVAK MOTORNIH VOZILA I MOTOCIKALA					
2022.	10 067	13 870	153 813	48 125 231	7 087 306	2 573 866
2023.	10 231	13 739	157 158	50 914 863	7 662 114	3 033 736
2024.	10 536	13 632	160 493	54 691 018	8 369 433	3 501 899
45 Trgovina na veliko i na malo motornim vozilima i motociklima; popravak motornih vozila i motocikala						
2022.	1 288	3 222	13 882	3 205 600	573 144	187 900
2023.	1 330	3 351	14 162	3 840 219	735 904	219 349
2024.	1 418	3 562	14 826	4 144 752	760 974	259 073

STRUKTURNE POSLOVNE STATISTIKE 2024.

nastavak

Područja i oblasti djelatnosti KD BiH 2010 (EU NACE Rev. 2)	Broj preduzeća	Broj preduzetnika	Broj zaposlenih osoba	Promet	Dodata vrijednost po faktorskim troškovima	Troškovi zaposlenika
					hiljade KM	
46 Trgovina na veliko, osim trgovine motornim vozilima i motociklima						
2022.	4 686	136	45 948	25 535 837	3 275 044	985 426
2023.	4 753	151	47 305	26 159 756	3 401 167	1 170 847
2024.	4 885	152	48 374	27 779 885	3 563 766	1 305 481
47 Trgovina na malo, osim trgovine motornim vozilima i motociklima						
2022.	4 093	10 512	93 983	19 383 794	3 239 118	1 400 539
2023.	4 148	10 237	95 691	20 914 888	3 525 042	1 643 540
2024.	4 233	9 918	97 293	22 766 381	4 044 693	1 937 346
H	PRIJEVOZ I SKLADIŠTENJE					
2022.	2 248	4 794	39 302	3 827 422	1 463 498	728 398
2023.	2 276	4 968	39 867	3 999 097	1 673 199	833 220
2024.	2 313	5 054	40 190	4 289 475	1 813 649	894 530
49 Kopneni prijevoz i cjevovodni transport						
2022.	1 767	4 730	26 278	2 809 552	887 293	410 299
2023.	1 782	4 901	26 368	2 963 489	1 038 975	472 697
2024.	1 812	4 973	26 379	3 119 904	1 088 773	489 929
50 Vodeni prijevoz						
2022.	16	9	40	25 273	14 237	1 253
2023.	D	D	D	D	D	D
2024.	D	D	D	D	D	D
51 Vazdušni prijevoz						
2022.	3	–	18	4 782	-14	977
2023.	A	A	A	A	A	A
2024.	A	A	A	A	A	A
52 Skladištenje i pomoćne djelatnosti u prijevozu						
2022.	433	54	5 380	695 189	357 877	144 886
2023.	440	55	5 407	662 758	377 087	155 937
2024.	445	70	5 657	763 762	446 169	176 105
53 Poštanske i kurirske djelatnosti						
2022.	29	1	7 586	292 627	204 104	170 983
2023.	32	–	8 038	336 430	239 474	203 181
2024.	31	1	8 106	386 374	271 353	227 503
I	DJELATNOSTI PRUŽANJA SMJEŠTAJA TE PRIPREME I USLUŽIVANJA HRANE (HOTELIJERSTVO I UGOSTITELJSTVO)					
2022.	1 209	8 644	36 425	1 947 346	826 607	389 481
2023.	1 307	8 526	37 842	2 094 230	894 705	443 436
2024.	1 388	8 412	38 785	2 295 019	1 005 103	524 654

nastavak

Područja i oblasti djelatnosti KD BiH 2010 (EU NACE Rev. 2)	Broj preduzeća	Broj preduzetnika	Broj zaposlenih osoba	Promet	Dodana vrijednost po faktorskim troškovima	Troškovi zaposlenika
55 Smještaj						
2022.	350	263	5 483	342 181	178 639	84 261
2023.	370	280	5 782	383 607	205 506	96 886
2024.	395	306	6 048	429 600	237 137	117 136
56 Djelatnosti pripreme i usluživanja hrane i pića						
2022.	859	8 381	30 942	1 605 166	647 968	305 220
2023.	937	8 246	32 060	1 710 623	689 199	346 550
2024.	993	8 106	32 737	1 865 419	767 966	407 518
J	INFORMACIJE I KOMUNIKACIJE					
2022.	1 597	1 156	28 950	3 381 282	2 087 987	957 998
2023.	1 711	1 495	30 274	3 863 517	2 448 301	1 110 292
2024.	1 814	1 782	30 696	4 301 867	2 695 050	1 192 184
58 Izdavačka djelatnost						
2022.	142	23	1 266	106 636	60 367	29 117
2023.	147	21	1 281	100 476	58 913	32 310
2024.	146	27	1 122	110 819	67 622	32 437
59 Proizvodnja filmova, videofilmova i televizijskog programa, djelatnost snimanja zvučnih zapisa i izdavanja muzičkih zapisa						
2022.	78	20	417	43 595	22 758	9 375
2023.	84	33	462	83 678	35 571	10 701
2024.	96	38	456	85 923	29 965	11 938
60 Emitovanje programa						
2022.	149	1	4 092	197 536	162 691	102 783
2023.	144	1	3 938	196 552	154 844	107 693
2024.	143	1	3 813	199 980	166 680	115 596
61 Telekomunikacije						
2022.	90	6	8 274	1 439 607	857 950	295 616
2023.	93	5	8 263	1 543 270	928 535	328 282
2024.	91	3	8 145	1 615 547	1 011 430	344 027
62 Računarsko programiranje, savjetovanje i djelatnosti povezane s njima						
2022.	976	988	11 447	1 453 520	873 122	444 138
2023.	1 076	1 302	12 728	1 780 477	1 151 799	544 444
2024.	1 174	1 557	13 420	2 042 367	1 218 759	596 494
63 Informacijske uslužne djelatnosti						
2022.	162	118	3 454	140 388	111 100	76 969
2023.	167	133	3 602	159 063	118 639	86 861
2024.	164	156	3 740	247 230	200 593	91 692

STRUKTURNE POSLOVNE STATISTIKE 2024.

nastavak

Područja i oblasti djelatnosti KD BiH 2010 (EU NACE Rev. 2)	Broj preduzeća	Broj preduzetnika	Broj zaposlenih osoba	Promet	Dodana vrijednost po faktorskim troškovima	Troškovi zaposlenika
					hiljade KM	
L POSLOVANJE NEKRETNINAMA						
2022.	1 110	93	3 614	418 873	219 215	70 116
2023.	1 082	108	3 713	475 443	238 425	80 300
2024.	1 150	132	3 782	652 003	370 099	89 884
68 Poslovanje nekretninama						
2022.	1 110	93	3 614	418 873	219 215	70 116
2023.	1 082	108	3 713	475 443	238 425	80 300
2024.	1 150	132	3 782	652 003	370 099	89 884
M STRUČNE, NAUČNE I TEHNIČKE DJELATNOSTI						
2022.	3 854	3 286	26 172	2 493 913	1 254 722	557 482
2023.	4 092	3 515	27 059	2 713 247	1 420 596	620 107
2024.	4 243	3 743	26 657	2 992 521	1 619 293	673 442
69 Pravne i računovodstvene djelatnosti						
2022.	922	2 221	7 983	460 093	337 156	137 888
2023.	937	2 239	8 014	482 248	361 718	144 779
2024.	941	2 221	8 133	537 475	412 224	164 001
70 Upravljačke djelatnosti; savjetovanje u vezi s upravljanjem						
2022.	610	218	2 274	216 514	139 875	54 662
2023.	697	276	2 576	267 553	156 349	65 561
2024.	751	357	2 411	322 592	183 837	66 061
71 Arhitektonske i inženjerske djelatnosti; tehničko ispitivanje i analiza						
2022.	1 378	101	9 285	1 093 524	458 300	219 387
2023.	1 476	110	9 582	1 152 389	500 684	240 590
2024.	1 545	134	9 881	1 263 055	584 076	280 262
72 Naučno istraživanje i razvoj						
2022.	54	4	628	41 408	28 810	23 359
2023.	62	3	667	51 991	34 706	27 705
2024.	58	3	667	57 055	36 896	30 482
73 Promocija (reklama i propaganda) i istraživanje tržišta						
2022.	486	174	3 327	467 687	179 230	81 136
2023.	508	202	3 523	487 710	211 477	97 746
2024.	527	253	2 737	475 889	205 144	80 613
74 Ostale stručne, naučne i tehničke djelatnosti						
2022.	184	486	1 304	137 434	78 828	15 749
2023.	201	610	1 422	184 369	118 834	18 035
2024.	210	703	1 550	241 638	155 769	22 478

nastavak

Područja i oblasti djelatnosti KD BiH 2010 (EU NACE Rev. 2)	Broj preduzeća	Broj preduzetnika	Broj zaposlenih osoba	Promet	Dodata vrijednost po faktorskim troškovima	Troškovi zaposlenika
					hiljade KM	
75 Veterinarske djelatnosti						
2022.	220	82	1 371	77 253	32 522	25 301
2023.	211	75	1 275	86 987	36 829	25 691
2024.	211	72	1 278	94 817	41 348	29 545
N	ADMINISTRATIVNE I POMOĆNE USLUŽNE DJELATNOSTI					
2022.	1 254	563	17 462	811 481	517 047	326 311
2023.	1 337	603	18 459	960 983	618 293	384 234
2024.	1 430	642	19 436	1 183 052	746 471	460 786
77 Djelatnost iznajmljivanja i davanja u zakup						
2022.	331	117	910	129 360	64 524	16 574
2023.	370	135	1 017	136 235	71 396	19 670
2024.	400	129	1 118	178 209	81 538	24 220
78 Djelatnosti posredovanja u zapošljavanju						
2022.	51	5	1 799	72 720	62 421	46 934
2023.	59	7	2 124	87 358	73 281	58 645
2024.	66	10	2 503	110 867	95 463	80 614
79 Putničke agencije, organizatori putovanja, turoperateri i ostale rezervacijske usluge, te djelatnosti povezane s njima						
2022.	292	30	858	99 866	21 655	13 092
2023.	306	35	981	139 169	27 244	17 025
2024.	329	33	1 070	179 879	46 873	22 542
80 Zaštitne i istražne djelatnosti						
2022.	66	4	5 803	171 723	120 959	83 956
2023.	64	4	5 977	186 043	129 257	91 739
2024.	67	5	5 407	205 081	144 268	100 883
81 Usluge u vezi s upravljanjem i održavanjem zgrada, te djelatnosti uređenja i održavanja zelenih površina						
2022.	159	215	2 600	86 990	62 586	41 201
2023.	166	226	2 552	95 082	70 511	43 470
2024.	166	252	2 564	121 944	95 372	50 117
82 Kancelarijske, administrativne i pomoćne djelatnosti, te ostale poslovne pomoćne djelatnosti						
2022.	355	192	5 492	250 822	184 903	124 554
2023.	372	196	5 808	317 096	246 604	153 684
2024.	402	213	6 774	387 072	282 956	182 410
P	OBRAZOVANJE					
2022.	577	544	5 602	202 790	138 719	87 963
2023.	580	532	5 998	237 876	167 511	104 380
2024.	622	546	6 444	292 077	187 735	130 808

STRUKTURNE POSLOVNE STATISTIKE 2024.

nastavak

Područja i oblasti djelatnosti KD BiH 2010 (EU NACE Rev. 2)	Broj preduzeća	Broj preduzetnika	Broj zaposlenih osoba	Promet	Dodana vrijednost po faktorskim troškovima	Troškovi zaposlenika
85 Obrazovanje						
2022.	577	544	5 602	202 790	138 719	87 963
2023.	580	532	5 998	237 876	167 511	104 380
2024.	622	546	6 444	292 077	187 735	130 808
Q	DJELATNOSTI ZDRAVSTVENE I SOCIJALNE ZAŠTITE					
2022.	861	774	9 111	567 056	349 858	188 052
2023.	926	823	11 663	638 311	412 304	233 377
2024.	954	858	12 425	735 965	471 561	284 185
86 Djelatnost zdravstvene zaštite						
2022.	670	755	6 888	510 431	310 884	156 043
2023.	718	801	8 400	541 744	339 452	175 353
2024.	737	833	8 969	624 066	388 913	216 778
87 Djelatnost socijalne zaštite u ustanovama sa smještajem						
2022.	128	6	1 789	48 489	32 038	25 686
2023.	143	5	2 807	87 290	64 419	50 450
2024.	147	4	2 952	100 173	72 958	58 493
88 Djelatnost socijalne zaštite bez smještaja						
2022.	63	13	434	8 136	6 936	6 323
2023.	65	17	456	9 277	8 433	7 574
2024.	70	21	504	11 726	9 690	8 913
R	UMJETNOST, ZABAVA I REKREACIJA					
2022.	238	269	9 174	795 484	489 640	137 219
2023.	269	308	10 389	1 072 230	611 570	195 884
2024.	296	345	10 141	1 234 401	667 735	220 330
90 Kreativne, umjetničke i zabavne djelatnosti						
2022.	D	D	D	D	D	D
2023.	D	D	D	D	D	D
2024.	34	143	249	97 647	30 961	2 480
91 Biblioteke, arhivi, muzeji i ostale kulturne djelatnosti						
2022.	A	A	A	A	A	A
2023.	A	A	A	A	A	A
2024.	3	–	41	1 706	1 617	1 385
92 Djelatnosti kockanja i klađenja						
2022.	89	2	8 166	691 555	421 652	124 982
2023.	95	2	8 840	862 870	470 634	168 413
2024.	98	2	8 420	1 021 648	549 066	188 506

nastavak

Područja i oblasti djelatnosti KD BiH 2010 (EU NACE Rev. 2)	Broj preduzeća	Broj preduzetnika	Broj zaposlenih osoba	Promet	Dodana vrijednost po faktorskim troškovima	Troškovi zaposlenika
93 Sportske, zabavne i rekreacijske djelatnosti						
2022.	122	156	798	77 181	55 260	10 255
2023.	145	177	1 303	121 797	93 860	24 933
2024.	161	200	1 431	113 399	86 091	27 958
S	OSTALE USLUŽNE DJELATNOSTI					
2022.	410	5 756	10 300	582 599	244 495	68 877
2023.	426	6 132	10 899	700 706	291 870	78 295
2024.	432	6 449	11 382	819 928	328 887	90 894
95 Popravak računara i predmeta za ličnu upotrebu i domaćinstvo						
2022.	100	733	1 355	140 442	48 870	10 434
2023.	95	753	1 375	156 722	57 449	11 623
2024.	99	782	1 417	172 507	67 989	13 610
96 Ostale lične uslužne djelatnosti						
2022.	310	5 023	8 945	442 157	195 624	58 442
2023.	331	5 379	9 524	543 984	234 421	66 672
2024.	333	5 667	9 965	647 422	260 898	77 284

Tabela 9.0. Osnovni strukturno poslovni indikatori prema područjima djelatnosti

Područja djelatnosti KD BiH 2010 (EU NACE Rev. 2)	Promet po zaposlenoj osobi (KM)	Dodana vrijednost po zaposlenoj osobi (KM)	Učešće dodane vrijednosti u vrijednosti proizvodnje (%)	Prosječni troškovi rada po zaposleniku (KM)	Bruto operativna stopa (%)
UKUPNO OBUHVAĆENE DJELATNOSTI					
2022.	170 063	43 624	44,2	20 660	14,5
2023.	172 780	46 180	45,4	23 256	14,4
2024.	183 510	49 816	46,1	25 824	14,3
B VAĐENJE RUDA I KAMENA					
2022.	70 311	42 256	60,5	29 650	17,9
2023.	77 929	41 967	53,4	33 681	10,6
2024.	86 740	49 379	56,5	37 579	13,6
C PRERAĐIVAČKA INDUSTRIJA					
2022.	143 106	40 634	30,0	19 064	15,6
2023.	140 387	39 610	30,8	21 755	13,3
2024.	146 034	42 887	31,8	24 314	13,4
D PROIZVODNJA I SNABDIJEVANJE ELEKTRIČNOM ENERGIJOM, PLINOM, PAROM I KLIMATIZACIJA					
2022.	369 828	89 454	49,1	37 621	14,0
2023.	323 795	102 470	45,9	41 414	18,9
2024.	302 417	81 849	39,3	43 822	12,6
E SNABDIJEVANJE VODOM; UKLANJANJE OTPADNIH VODA, UPRAVLJANJE OTPADOM TE DJELATNOSTI SANACIJE OKOLIŠA					
2022.	80 043	32 951	48,6	22 916	12,7
2023.	71 741	33 123	50,5	25 633	10,6
2024.	78 966	36 407	56,4	28 453	10,3
F GRAĐEVINARSTVO					
2022.	137 841	44 575	34,1	18 307	20,1
2023.	151 745	52 232	35,7	20 024	22,3
2024.	176 014	60 762	35,4	22 614	22,9
G TRGOVINA NA VELIKO I NA MALO; POPRAVAK MOTORNIH VOZILA I MOTOCIKALA					
2022.	312 881	46 077	63,8	18 395	9,4
2023.	323 972	48 754	63,0	21 156	9,1
2024.	340 769	52 148	64,7	23 854	8,9
H PRIJEVOZ I SKLADIŠTENJE					
2022.	97 385	37 237	39,5	21 111	19,2
2023.	100 311	41 970	42,6	23 879	21,0
2024.	106 730	45 127	43,1	25 461	21,4
I DJELATNOSTI PRUŽANJA SMJEŠTAJA TE PRIPREME I USLUŽIVANJA HRANE (HOTELJERSTVO I UGOSTITELJSTVO)					
2022.	53 462	22 693	47,8	14 022	22,4
2023.	55 341	23 643	48,7	15 128	21,5
2024.	59 173	25 915	51,0	17 274	20,9

nastavak

Područja djelatnosti KD BiH 2010 (EU NACE Rev. 2)	Promet po zaposlenoj osobi (KM)	Dodana vrijednost po zaposlenoj osobi (KM)	Učešće dodane vrijednosti u vrijednosti proizvodnje (%)	Prosječni troškovi rada po zaposleniku (KM)	Bruto operativna stopa (%)
J	INFORMACIJE I KOMUNIKACIJE				
2022.	116 797	72 124	64,1	34 474	33,4
2023.	127 618	80 871	64,1	38 587	34,6
2024.	140 144	87 798	64,4	41 246	34,9
L	POSLOVANJE NEKRETNINAMA				
2022.	115 903	60 657	52,7	19 914	35,6
2023.	128 048	64 213	49,6	22 275	33,3
2024.	172 396	97 858	57,6	24 626	43,0
M	STRUČNE, NAUČNE I TEHNIČKE DJELATNOSTI				
2022.	95 289	47 941	56,0	24 359	28,0
2023.	100 272	52 500	57,8	26 344	29,5
2024.	112 260	60 746	58,5	29 430	31,6
N	ADMINISTRATIVNE I POMOĆNE USLUŽNE DJELATNOSTI				
2022.	46 471	29 610	62,4	19 314	23,5
2023.	52 060	33 495	61,6	21 524	24,4
2024.	60 869	38 407	63,2	24 522	24,1
P	OBRAZOVANJE				
2022.	36 200	24 762	65,1	17 412	25,0
2023.	39 659	27 928	65,4	19 096	26,5
2024.	45 325	29 133	60,6	22 178	19,5
Q	DJELATNOSTI ZDRAVSTVENE ZAŠTITE I SOCIJALNE POMOĆI				
2022.	62 239	38 400	60,6	22 564	28,5
2023.	54 730	35 351	62,4	21 531	28,0
2024.	59 233	37 953	61,9	24 569	25,5
R	UMJETNOST, ZABAVA I REKREACIJA				
2022.	86 711	53 373	60,1	15 409	44,3
2023.	103 208	58 867	55,2	19 431	38,8
2024.	121 724	65 845	54,1	22 492	36,2
S	OSTALE USLUŽNE DJELATNOSTI				
2022.	56 563	23 737	56,4	15 158	30,1
2023.	64 291	26 780	57,7	16 424	30,5
2024.	72 037	28 895	55,9	18 426	29,0

Tabela 9.1. Osnovni strukturno poslovni indikatori prema područjima i oblastima djelatnosti

Područja i oblasti djelatnosti KD BiH 2010 (EU NACE Rev. 2)	Promet po zaposlenoj osobi (KM)	Dodana vrijednost po zaposlenoj osobi (KM)	Učešće dodane vrijednosti u vrijednosti proizvodnje (%)	Prosječni troškovi rada po zaposleniku (KM)	Bruto operativna stopa (%)
UKUPNO OBUHVAĆENE DJELATNOSTI					
2022.	170 063	43 624	44,2	20 660	14,5
2023.	172 780	46 180	45,4	23 256	14,4
2024.	183 510	49 816	46,1	25 824	14,3
B VAĐENJE RUDA I KAMENA					
2022.	70 311	42 256	60,5	29 650	17,9
2023.	77 929	41 967	53,4	33 681	10,6
2024.	86 740	49 379	56,5	37 579	13,6
05 Vađenje uglja i lignita					
2022.	58 370	40 337	69,0	31 087	15,8
2023.	63 862	40 217	61,3	35 405	7,5
2024.	68 783	43 652	62,6	40 838	4,1
06 Vađenje sirove nafte i prirodnog plina					
2022.	–	–	–	–	–
2023.	–	–	–	–	–
2024.	–	–	–	–	–
07 Vađenje metalnih ruda					
2022.	101 325	51 101	51,7	30 417	20,4
2023.	101 334	40 345	39,7	34 360	5,9
2024.	114 024	59 621	50,2	33 192	23,2
08 Vađenje ostalih ruda i kamena					
2022.	110 777	47 813	43,3	22 739	22,6
2023.	133 617	55 702	43,4	25 553	22,6
2024.	151 652	68 145	46,8	28 361	26,2
09 Pomoćne uslužne djelatnosti u vađenju ruda i kamena					
2022.	39 175	20 073	55,3	17 260	7,2
2023.	51 781	34 170	63,2	16 802	33,5
2024.	60 326	40 950	67,1	23 588	28,8
C PRERAĐIVAČKA INDUSTRIJA					
2022.	143 106	40 634	30,0	19 064	15,6
2023.	140 387	39 610	30,8	21 755	13,3
2024.	146 034	42 887	31,8	24 314	13,4
10 Proizvodnja prehrambenih proizvoda					
2022.	182 904	34 504	21,2	16 819	10,3
2023.	197 022	47 607	28,2	20 798	14,3
2024.	206 746	45 093	25,2	21 292	12,2

nastavak

Područja i oblasti djelatnosti KD BiH 2010 (EU NACE Rev. 2)	Promet po zaposlenoj osobi (KM)	Dodana vrijednost po zaposlenoj osobi (KM)	Učešće dodane vrijednosti u vrijednosti proizvodnje (%)	Prosječni troškovi rada po zaposleniku (KM)	Bruto operativna stopa (%)
11 Proizvodnja pića					
2022.	225 464	79 553	38,9	26 458	23,7
2023.	242 971	75 736	35,0	27 481	20,0
2024.	272 486	89 893	36,6	31 507	21,6
12 Proizvodnja duhanskih proizvoda					
2022.	28 507	-1 817	-9,2	36 078	-132,9
2023.	42 443	-10 845	-46,6	18 816	-69,9
2024.	49 564	14 546	26,3	26 111	-23,3
13 Proizvodnja tekstila					
2022.	69 211	20 746	30,2	15 497	8,4
2023.	71 451	25 750	35,6	17 278	12,9
2024.	68 736	27 959	40,2	19 467	13,5
14 Proizvodnja odjeće					
2022.	31 793	16 693	54,5	12 390	15,1
2023.	35 260	19 300	56,8	15 306	13,2
2024.	36 908	19 785	56,0	16 003	12,3
15 Proizvodnja kože i srodnih proizvoda					
2022.	35 560	20 670	60,0	14 404	17,9
2023.	33 895	17 908	56,3	15 383	7,8
2024.	35 232	20 192	59,6	17 198	8,9
16 Prerada drva i proizvoda od drva i pluta, osim namještaja; proizvodnja predmeta od slame i pletarskih materijala					
2022.	115 174	36 554	33,1	14 848	19,4
2023.	102 997	31 579	32,3	16 478	15,4
2024.	104 360	33 249	33,2	20 493	13,2
17 Proizvodnja papira i proizvoda od papira					
2022.	303 457	82 237	32,8	24 785	19,0
2023.	270 098	60 233	27,7	27 333	12,3
2024.	289 368	69 572	31,5	31 097	13,4
18 Štampanje i umnožavanje snimljenih zapisa					
2022.	116 683	44 597	41,8	21 649	21,9
2023.	143 904	47 494	43,0	24 345	18,1
2024.	144 550	50 923	45,8	28 102	18,0
19 Proizvodnja koksa i rafiniranih naftnih proizvoda					
2022.	438 928	66 183	15,6	30 173	8,2
2023.	376 046	15 239	4,1	33 591	-4,9
2024.	276 491	-41 187	-15,2	35 986	-27,9

STRUKTURNE POSLOVNE STATISTIKE 2024.

nastavak

Područja i oblasti djelatnosti KD BiH 2010 (EU NACE Rev. 2)	Promet po zaposlenoj osobi (KM)	Dodana vrijednost po zaposlenoj osobi (KM)	Učešće dodane vrijednosti u vrijednosti proizvodnje (%)	Prosječni troškovi rada po zaposleniku (KM)	Bruto operativna stopa (%)
20 Proizvodnja hemikalija i hemijskih proizvoda					
2022.	224 705	92 705	42,2	26 938	29,4
2023.	242 506	100 217	42,6	32 649	28,0
2024.	220 692	81 769	38,7	36 954	20,5
21 Proizvodnja osnovnih farmaceutskih proizvoda i farmaceutskih pripravaka					
2022.	281 149	118 551	43,6	51 358	23,9
2023.	259 361	100 588	40,5	49 120	19,8
2024.	284 741	104 530	39,1	52 766	18,2
22 Proizvodnja proizvoda od gume i plastičnih masa					
2022.	154 695	40 148	28,1	18 491	14,3
2023.	156 874	42 443	30,4	20 917	14,0
2024.	160 090	46 226	31,2	23 726	14,4
23 Proizvodnja ostalih nemetalnih mineralnih proizvoda					
2022.	174 569	50 464	32,6	20 096	18,3
2023.	189 644	61 111	35,8	22 825	21,1
2024.	198 155	69 936	37,8	26 378	23,1
24 Proizvodnja baznih metala					
2022.	501 009	92 863	18,5	29 984	12,6
2023.	324 316	18 629	6,0	33 054	-4,4
2024.	296 485	31 652	10,8	32 733	-0,4
25 Proizvodnja gotovih metalnih proizvoda, osim mašina i opreme					
2022.	148 318	44 582	31,4	21 936	15,8
2023.	149 696	45 792	33,0	24 605	14,8
2024.	153 501	51 560	35,5	27 707	16,2
26 Proizvodnja računara te elektronskih i optičkih proizvoda					
2022.	106 480	32 276	32,2	21 878	10,3
2023.	120 451	47 881	37,4	24 017	20,3
2024.	157 798	49 667	37,9	29 544	13,2
27 Proizvodnja električne opreme					
2022.	195 428	45 389	23,6	22 534	11,7
2023.	210 779	54 345	26,2	26 600	13,2
2024.	232 226	51 624	22,8	29 631	9,5
28 Proizvodnja mašina i uređaja, d. n.					
2022.	107 995	38 211	35,2	22 521	14,6
2023.	121 521	43 001	36,2	26 220	13,9
2024.	130 423	48 240	38,2	27 954	15,7

nastavak

Područja i oblasti djelatnosti KD BiH 2010 (EU NACE Rev. 2)	Promet po zaposlenoj osobi (KM)	Dodana vrijednost po zaposlenoj osobi (KM)	Učešće dodane vrijednosti u vrijednosti proizvodnje (%)	Prosječni troškovi rada po zaposleniku (KM)	Bruto operativna stopa (%)
29 Proizvodnja motornih vozila, prikolica i poluprikolica					
2022.	152 839	57 678	33,7	25 100	21,3
2023.	168 588	44 026	26,0	29 172	8,8
2024.	179 962	54 587	29,9	32 733	12,2
30 Proizvodnja ostalih prijevoznih sredstava					
2022.	45 439	27 723	64,0	19 793	17,6
2023.	61 368	32 006	54,5	23 283	14,3
2024.	61 717	35 001	53,9	27 421	12,4
31 Proizvodnja namještaja					
2022.	89 267	31 190	36,6	16 811	16,7
2023.	89 348	27 552	34,3	19 054	10,3
2024.	90 823	32 520	39,1	20 996	13,6
32 Ostala prerađivačka industrija					
2022.	63 273	32 808	52,3	18 362	27,2
2023.	62 929	34 903	54,9	20 162	28,7
2024.	75 899	46 627	57,4	22 359	36,7
33 Popravak i instaliranje mašina i opreme					
2022.	89 753	45 802	55,7	19 161	31,7
2023.	111 793	49 992	50,5	22 303	26,7
2024.	118 237	51 101	49,4	29 108	21,1
D	PROIZVODNJA I SNABDIJEVANJE ELEKTRIČNOM ENERGIJOM, PLINOM, PAROM I KLIMATIZACIJA				
2022.	369 828	89 454	49,1	37 621	14,0
2023.	323 795	102 470	45,9	41 414	18,9
2024.	302 417	81 849	39,3	43 822	12,6
35 Proizvodnja i snabdijevanje električnom energijom, plinom, parom i klimatizacija					
2022.	369 828	89 454	49,1	37 621	14,0
2023.	323 795	102 470	45,9	41 414	18,9
2024.	302 417	81 849	39,3	43 822	12,6
E	SNABDIJEVANJE VODOM; UKLANJANJE OTPADNIH VODA, UPRAVLJANJE OTPADOM TE DJELATNOSTI SANACIJE OKOLIŠA				
2022.	80 043	32 951	48,6	22 916	12,7
2023.	71 741	33 123	50,5	25 633	10,6
2024.	78 966	36 407	56,4	28 453	10,3
36 Skupljanje, pročišćavanje i snabdijevanje vodom					
2022.	40 611	30 352	67,8	23 880	15,9
2023.	44 278	32 703	65,5	26 723	13,5
2024.	48 794	36 258	66,3	30 030	12,8

STRUKTURNE POSLOVNE STATISTIKE 2024.

nastavak

Područja i oblasti djelatnosti KD BiH 2010 (EU NACE Rev. 2)	Promet po zaposlenoj osobi (KM)	Dodana vrijednost po zaposlenoj osobi (KM)	Učešće dodane vrijednosti u vrijednosti u proizvodnje (%)	Prosječni troškovi rada po zaposleniku (KM)	Bruto operativna stopa (%)
37 Uklanjanje otpadnih voda					
2022.	44 165	37 968	72,4	22 627	35,1
2023.	42 959	38 308	74,4	24 096	33,5
2024.	52 427	45 727	74,1	27 773	34,6
38 Skupljanje otpada, djelatnosti obrade i zbrinjavanja otpada; reciklaža materijala					
2022.	128 093	35 834	37,5	21 767	11,2
2023.	105 524	33 425	39,4	24 372	8,9
2024.	112 831	36 055	48,1	26 708	8,6
39 Djelatnosti sanacije okoliša te ostale djelatnosti upravljanja otpadom					
2022.	108 075	50 243	47,4	20 717	27,7
2023.	92 513	44 424	48,7	20 191	26,7
2024.	153 611	85 553	56,8	24 820	39,5
F	GRAĐEVINARSTVO				
2022.	137 841	44 575	34,1	18 307	20,1
2023.	151 745	52 232	35,7	20 024	22,3
2024.	176 014	60 762	35,4	22 614	22,9
41 Gradnja građevina visokogradnje					
2022.	133 656	43 302	32,1	15 695	21,0
2023.	145 762	50 398	33,3	17 969	22,7
2024.	178 423	65 523	34,3	20 378	25,7
42 Gradnja građevina niskogradnje					
2022.	172 838	54 851	32,8	22 827	18,6
2023.	185 914	58 558	33,2	23 575	18,9
2024.	217 635	66 040	32,0	26 841	18,1
43 Specijalizovane građevinske djelatnosti					
2022.	111 724	36 948	38,9	16 491	21,1
2023.	129 905	48 860	41,5	18 789	26,0
2024.	143 014	52 662	40,8	21 058	25,2
G	TRGOVINA NA VELIKO I NA MALO; POPRAVAK MOTORNIH VOZILA I MOTOCIKALA				
2022.	312 881	46 077	63,8	18 395	9,4
2023.	323 972	48 754	63,0	21 156	9,1
2024.	340 769	52 148	64,7	23 854	8,9
45 Trgovina na veliko i na malo motornim vozilima i motociklima; popravak motornih vozila i motocikala					
2022.	230 918	41 287	63,3	17 627	12,0
2023.	271 164	51 963	66,4	20 289	13,5
2024.	279 560	51 327	65,4	23 012	12,1

nastavak

Područja i oblasti djelatnosti KD BiH 2010 (EU NACE Rev. 2)	Promet po zaposlenoj osobi (KM)	Dodana vrijednost po zaposlenoj osobi (KM)	Učešće dodane vrijednosti u vrijednosti proizvodnje (%)	Prosječni troškovi rada po zaposleniku (KM)	Bruto operativna stopa (%)
46 Trgovina na veliko, osim trgovine motornim vozilima i motociklima					
2022.	555 755	71 277	61,0	21 516	9,0
2023.	553 002	71 899	59,2	24 838	8,5
2024.	574 273	73 671	60,9	27 090	8,1
47 Trgovina na malo, osim trgovine motornim vozilima i motociklima					
2022.	206 248	34 465	67,2	16 780	9,5
2023.	218 567	36 838	66,5	19 235	9,0
2024.	233 998	41 572	68,4	22 177	9,3
H	PRIJEVOZ I SKLADIŠTENJE				
2022.	97 385	37 237	39,5	21 111	19,2
2023.	100 311	41 970	42,6	23 879	21,0
2024.	106 730	45 127	43,1	25 461	21,4
49 Kopneni prijevoz i cjevovodni transport					
2022.	106 916	33 766	33,8	19 046	17,0
2023.	112 390	39 403	37,3	22 026	19,1
2024.	118 272	41 274	37,3	22 891	19,2
50 Vodeni prijevoz					
2022.	631 814	355 935	56,4	40 410	51,4
2023.	735 837	375 613	51,7	24 473	48,6
2024.	390 045	149 338	38,7	12 977	35,8
51 Vazdušni prijevoz					
2022.	265 671	-800	-0,3	54 296	-20,7
2023.	404 286	113 570	28,1	62 122	12,7
2024.	469 322	170 038	36,2	68 519	21,6
52 Skladištenje i pomoćne djelatnosti u prijevozu					
2022.	129 217	66 520	47,7	27 204	30,6
2023.	122 574	69 741	49,9	29 136	33,4
2024.	135 012	78 870	51,0	31 521	35,4
53 Poštanske i kurirske djelatnosti					
2022.	38 575	26 905	67,5	22 542	11,3
2023.	41 855	29 793	68,6	25 278	10,8
2024.	47 665	33 476	68,4	28 069	11,3
I	DJELATNOSTI PRUŽANJA SMJEŠTAJA TE PRIPREME I USLUŽIVANJA HRANE (HOTELIJERSTVO I UGOSTITELJSTVO)				
2022.	53 462	22 693	47,8	14 022	22,4
2023.	55 341	23 643	48,7	15 128	21,5
2024.	59 173	25 915	51,0	17 274	20,9

STRUKTURNE POSLOVNE STATISTIKE 2024.

nastavak

Područja i oblasti djelatnosti KD BiH 2010 (EU NACE Rev. 2)	Promet po zaposlenoj osobi (KM)	Dodana vrijednost po zaposlenoj osobi (KM)	Učešće dodane vrijednosti u vrijednosti proizvodnje (%)	Prosječni troškovi rada po zaposleniku (KM)	Bruto operativna stopa (%)
55 Smještaj					
2022.	62 408	32 581	53,1	16 154	27,6
2023.	66 345	35 542	54,9	17 609	28,3
2024.	71 032	39 209	55,3	20 400	27,9
56 Djelatnosti pripreme i usluživanja hrane i pića					
2022.	51 877	20 941	46,5	13 529	21,4
2023.	53 357	21 497	47,1	14 554	20,0
2024.	56 982	23 459	49,8	16 545	19,3
J	INFORMACIJE I KOMUNIKACIJE				
2022.	116 797	72 124	64,1	34 474	33,4
2023.	127 618	80 871	64,1	38 587	34,6
2024.	140 144	87 798	64,4	41 246	34,9
58 Izdavačka djelatnost					
2022.	84 231	47 683	60,4	23 425	29,3
2023.	78 436	45 990	60,0	25 643	26,5
2024.	98 769	60 270	63,5	29 623	31,8
59 Proizvodnja filmova, videofilmova i televizijskog programa, djelatnost snimanja zvučnih zapisa i izdavanja muzičkih zapisa					
2022.	104 544	54 576	48,7	23 614	30,7
2023.	181 122	76 993	36,9	24 944	29,7
2024.	188 427	65 712	32,8	28 559	21,0
60 Emitovanje programa					
2022.	48 274	39 758	66,5	25 124	30,3
2023.	49 912	39 320	66,3	27 354	24,0
2024.	52 447	43 714	65,8	30 324	25,5
61 Telekomunikacije					
2022.	173 992	103 692	61,4	35 776	39,1
2023.	186 769	112 373	61,9	39 753	38,9
2024.	198 348	124 178	64,3	42 295	41,3
62 Računarsko programiranje, savjetovanje i djelatnosti povezane s njima					
2022.	126 978	76 275	65,8	42 465	29,5
2023.	139 887	90 493	66,7	47 670	34,1
2024.	152 188	90 817	63,8	50 290	30,5
63 Informacijske uslužne djelatnosti					
2022.	40 645	32 166	77,2	23 072	24,3
2023.	44 160	32 937	73,2	25 039	20,0
2024.	66 104	53 634	80,2	25 584	44,0

nastavak

Područja i oblasti djelatnosti KD BiH 2010 (EU NACE Rev. 2)	Promet po zaposlenoj osobi (KM)	Dodana vrijednost po zaposlenoj osobi (KM)	Učešće dodane vrijednosti u vrijednosti proizvodnje (%)	Prosječni troškovi rada po zaposleniku (KM)	Bruto operativna stopa (%)
L POSLOVANJE NEKRETNINAMA					
2022.	115 903	60 657	52,7	19 914	35,6
2023.	128 048	64 213	49,6	22 275	33,3
2024.	172 396	97 858	57,6	24 626	43,0
68 Poslovanje nekretninama					
2022.	115 903	60 657	52,7	19 914	35,6
2023.	128 048	64 213	49,6	22 275	33,3
2024.	172 396	97 858	57,6	24 626	43,0
M STRUČNE, NAUČNE I TEHNIČKE DJELATNOSTI					
2022.	95 289	47 941	56,0	24 359	28,0
2023.	100 272	52 500	57,8	26 344	29,5
2024.	112 260	60 746	58,5	29 430	31,6
69 Pravne i računovodstvene djelatnosti					
2022.	57 634	42 234	73,4	23 931	43,3
2023.	60 176	45 136	74,9	25 074	45,0
2024.	66 086	50 685	75,5	27 872	46,2
70 Upravljačke djelatnosti; savjetovanje u vezi s upravljanjem					
2022.	95 213	61 511	65,4	26 586	39,4
2023.	103 864	60 694	64,4	28 530	33,9
2024.	133 800	76 249	61,3	32 162	36,5
71 Arhitektonske i inženjerske djelatnosti; tehničko ispitivanje i analiza					
2022.	117 773	49 359	52,5	23 888	21,8
2023.	120 266	52 253	52,4	25 405	22,6
2024.	127 827	59 111	53,6	28 760	24,1
72 Naučno istraživanje i razvoj					
2022.	65 937	45 875	68,5	37 435	13,2
2023.	77 947	52 033	65,0	41 725	13,5
2024.	85 540	55 316	60,2	45 906	11,2
73 Promocija (reklama i propaganda) i istraživanje tržišta					
2022.	140 573	53 871	38,4	25 733	21,0
2023.	138 436	60 027	43,7	29 433	23,3
2024.	173 873	74 952	44,2	32 466	26,2
74 Ostale stručne, naučne i tehničke djelatnosti					
2022.	105 395	60 451	59,0	19 253	45,9
2023.	129 655	83 568	64,4	22 210	54,7
2024.	155 895	100 496	63,4	26 539	55,2

STRUKTURNE POSLOVNE STATISTIKE 2024.

nastavak

Područja i oblasti djelatnosti KD BiH 2010 (EU NACE Rev. 2)	Promet po zaposlenoj osobi (KM)	Dodana vrijednost po zaposlenoj osobi (KM)	Učešće dodane vrijednosti u vrijednosti proizvodnje (%)	Prosječni troškovi rada po zaposleniku (KM)	Bruto operativna stopa (%)
75 Veterinarske djelatnosti					
2022.	56 348	23 721	64,5	19 629	9,3
2023.	68 225	28 886	66,4	21 410	12,8
2024.	74 192	32 354	66,5	24 498	12,4
N	ADMINISTRATIVNE I POMOĆNE USLUŽNE DJELATNOSTI				
2022.	46 471	29 610	62,4	19 314	23,5
2023.	52 060	33 495	61,6	21 524	24,4
2024.	60 869	38 407	63,2	24 522	24,1
77 Djelatnost iznajmljivanja i davanja u zakup					
2022.	142 154	70 905	53,8	20 900	37,1
2023.	133 957	70 203	50,9	22 302	38,0
2024.	159 399	72 932	52,1	24 489	32,2
78 Djelatnosti posredovanja u zapošljavanju					
2022.	40 422	34 698	85,2	26 162	21,3
2023.	41 129	34 501	83,0	27 702	16,8
2024.	44 294	38 140	84,8	32 336	13,4
79 Putničke agencije, organizatori putovanja, turoperateri i ostale rezervacijske usluge, te djelatnosti povezane s njima					
2022.	116 394	25 238	20,4	15 811	8,6
2023.	141 865	27 772	19,5	17 997	7,3
2024.	168 111	43 806	25,2	21 738	13,5
80 Zaštitne i istražne djelatnosti					
2022.	29 592	20 844	71,1	14 478	21,5
2023.	31 126	21 626	71,5	15 364	20,2
2024.	37 929	26 682	73,2	18 675	21,2
81 Usluge u vezi s upravljanjem i održavanjem zgrada, te djelatnosti uređenja i održavanja zelenih površina					
2022.	33 458	24 072	68,0	17 282	24,6
2023.	37 258	27 630	68,7	18 689	28,4
2024.	47 560	37 197	70,7	21 686	37,1
82 Kancelarijske, administrativne i pomoćne djelatnosti, te ostale poslovne pomoćne djelatnosti					
2022.	45 670	33 668	69,3	23 514	24,1
2023.	54 596	42 459	70,0	27 400	29,3
2024.	57 141	41 771	71,9	27 811	26,0
P	OBRAZOVANJE				
2022.	36 200	24 762	65,1	17 412	25,0
2023.	39 659	27 928	65,4	19 096	26,5
2024.	45 325	29 133	60,6	22 178	19,5

nastavak

Područja i oblasti djelatnosti KD BiH 2010 (EU NACE Rev. 2)	Promet po zaposlenoj osobi (KM)	Dodana vrijednost po zaposlenoj osobi (KM)	Učešće dodane vrijednosti u vrijednosti proizvodnje (%)	Prosječni troškovi rada po zaposleniku (KM)	Bruto operativna stopa (%)
85 Obrazovanje					
2022.	36 200	24 762	65,1	17 412	25,0
2023.	39 659	27 928	65,4	19 096	26,5
2024.	45 325	29 133	60,6	22 178	19,5
Q DJELATNOSTI ZDRAVSTVENE I SOCIJALNE ZAŠTITE					
2022.	62 239	38 400	60,6	22 564	28,5
2023.	54 730	35 351	62,4	21 531	28,0
2024.	59 233	37 953	61,9	24 569	25,5
86 Djelatnost zdravstvene zaštite					
2022.	74 104	45 134	60,6	25 443	30,3
2023.	64 493	40 411	61,9	23 079	30,3
2024.	69 580	43 362	61,1	26 644	27,6
87 Djelatnost socijalne zaštite u ustanovama sa smještajem					
2022.	27 104	17 908	60,6	14 430	13,1
2023.	31 097	22 950	65,2	18 005	16,0
2024.	33 934	24 715	65,6	19 842	14,4
88 Djelatnost socijalne zaštite bez smještaja					
2022.	18 746	15 982	63,1	15 020	7,5
2023.	20 344	18 493	62,4	17 252	9,3
2024.	23 265	19 226	67,9	18 454	6,6
R UMJETNOST, ZABAVA I REKREACIJA					
2022.	86 711	53 373	60,1	15 409	44,3
2023.	103 208	58 867	55,2	19 431	38,8
2024.	121 724	65 845	54,1	22 492	36,2
90 Kreativne, umjetničke i zabavne djelatnosti					
2022.	129 389	61 202	41,6	19 503	40,4
2023.	360 668	193 740	53,7	20 983	51,0
2024.	392 158	124 340	47,8	23 399	29,2
91 Biblioteke, arhivi, muzeji i ostale kulturne djelatnosti					
2022.	44 694	36 228	75,7	29 908	14,1
2023.	70 286	47 679	71,3	41 896	8,2
2024.	41 606	39 449	61,4	33 769	13,7
92 Djelatnosti kockanja i klađenja					
2022.	84 687	51 635	60,0	15 309	42,9
2023.	97 610	53 239	53,9	19 056	35,0
2024.	121 336	65 210	52,9	22 393	35,3

STRUKTURNE POSLOVNE STATISTIKE 2024.

nastavak

Područja i oblasti djelatnosti KD BiH 2010 (EU NACE Rev. 2)	Promet po zaposlenoj osobi (KM)	Dodana vrijednost po zaposlenoj osobi (KM)	Učešće dodane vrijednosti u vrijednosti proizvodnje (%)	Prosječni troškovi rada po zaposleniku (KM)	Bruto operativna stopa (%)
93 Sportske, zabavne i rekreacijske djelatnosti					
2022.	96 718	69 248	67,4	15 973	58,3
2023.	93 474	72 034	63,9	22 143	56,6
2024.	79 245	60 161	65,8	22 712	51,3
S	OSTALE USLUŽNE DJELATNOSTI				
2022.	56 563	23 737	56,4	15 158	30,1
2023.	64 291	26 780	57,7	16 424	30,5
2024.	72 037	28 895	55,9	18 426	29,0
95 Popravak računara i predmeta za ličnu upotrebu i domaćinstvo					
2022.	103 647	36 067	59,1	16 775	27,4
2023.	113 980	41 781	61,1	18 686	29,2
2024.	121 741	47 981	58,9	21 434	31,5
96 Ostale lične uslužne djelatnosti					
2022.	49 431	21 870	55,7	14 901	31,0
2023.	57 117	24 614	57,0	16 085	30,8
2024.	64 970	26 181	55,2	17 981	28,4

