

СТРУКТУРНЕ ПОСЛОВНЕ СТАТИСТИКЕ 2024



Босна и Херцеговина



Агенција за статистику
Босне и Херцеговине

Сарајево, 2026

СТРУКТУРНЕ ПОСЛОВНЕ СТАТИСТИКЕ 2024



Босна и Херцеговина



Агенција за статистику
Босне и Херцеговине

Сарајево, 2026

Издаје: Агенција за статистику Босне и Херцеговине
Зелених беретки 26, 71000 Сарајево
Босна и Херцеговина

Телефон: +387 33 91 19 11

Телефакс: +387 33 22 06 22

E-mail: bhas@bhas.gov.ba

Интернет страница: www.bhas.gov.ba

Одговара: Весна Ђужић, директор

Податке припремили: Бојана Цицковић, Харис Буљугић и Весна Шеховац

Лектура: Сњежана Бадњар

Дизајн насловнице: Лејла Ракић Бекић

Техничка припрема: Лариса Хасанбеговић

ПРЕДГОВОР

Агенција за статистику Босне и Херцеговине у складу са Планом рада за 2026. годину објављује билтен Структурне послове статистике (СПС) – 2024 у којем се приказани подаци односе на тржишна предузећа и предузетнике тј. укључују економска подручја В, С, D, E, F, G, H, I, J, L, M, N, P, Q, R и S.

Билтен садржи основне структурне варијабле и индикаторе који су добијени на основу података „Годишњег структурног пословног статистичког истраживања за предузећа“ са 20 и више запослених а за остала предузећа подаци се преузимају из административних извора података ентитета и Брчко дистрикта. Истраживање су заједнички провеле статистичке институције у Босни и Херцеговини (Агенција за статистику БиХ, Федерални завод за статистику ФБиХ и Републички завод за статистику РС-а). За предузетнике је извршена процјена варијабли. Презентовани резултати су усклађени са важећим стандардима ЕУ у овој области статистике (ЕУ Уредба за пословне статистике 2019/2152), као и важећој ЕУ класификацији економских дјелатности NACE Rev. 2.

Билтен се састоји од два дијела. У првом дијелу су дата основна методолошка објашњења са дефиницијама варијабли и индикатора да би се омогућило правилно и лакше коришћење приказаних података. Други дио садржи табеле са подацима и графичке приказе.

Структурне пословне статистике производе варијабле и индикаторе за референтну годину у номиналном износу и показују промјене у једној години у односу на другу. У табелама 1.0 – 6.0 приказани су подаци за 2024. годину са графичким приказима а у табелама 7.0 - 9.1 дати су упоредни подаци за три године.

Важно је напоменути да се статистички подаци објављени у овом билтену не могу упоређивати с подацима о структури и пословању који су прикупљени и/или обрађени на основи методологија које имају другачији приступ и/или не примјењују исте концепте и дефиниције.

Захваљујемо се Федералном заводу за статистику ФБиХ и Републичком заводу за статистику РС-а на доброј сарадњи, као и уложеним напорима на провођењу структурно пословног истраживања, обављеним контролама, уређивању података, анализи резултата и сл.

Весна Ћужић, директор
Сарајево, јуни 2026.

САДРЖАЈ

ПРЕДГОВОР	3
СКАЋЕНИЦЕ И ЗНАКОВИ	6
УВОД	7
МЕТОДОЛОШКА ОБЈАШЊЕЊА	9
ТАБЕЛЕ	15
Табела 1.0. Основне структурно пословне варијабле према подручјима дјелатности, 2024.....	17
Табела 1.1. Структура основних варијабли према подручјима дјелатности, 2024.....	18
Табела 2.0. Основне структурно пословне варијабле према подручјима дјелатности и величини предузећа и предузетника, 2024	19
Табела 3.0. Основне структурно пословне варијабле према подручјима и областима дјелатности, 2024	22
Табела 3.1. Структура варијабли подручја према областима дјелатности, 2024	27
Табела 4.0. Основни структурно пословни индикатори по подручјима дјелатности и према величини предузећа и предузетника, 2024	32
Табела 5.0. Основни структурно пословни индикатори према областима дјелатности, 2024	35
Табела 6.0. Учешће изабраних структурно пословних варијабли ентитета и БД-а у БиХ, по подручјима дјелатности, 2024.....	39
ГРАФИКОНИ	43
Графикон 1. Структура броја запослених у укупно посматраним дјелатностима	45
Графикон 2. Структура додате вриједности по факторским трошковима у укупно посматраним дјелатностима.....	45
Графикон 3. Структура основних варијабли према величини предузећа и предузетника у Индустијским дјелатностима (B, C, D и E).....	46
Графикон 4. Структура основних варијабли према величини предузећа и предузетника у Грађевинарству (F).....	46
Графикон 5. Структура основних варијабли према величини предузећа и предузетника у Трговини (G).....	47
Графикон 6. Структура основних варијабли према величини предузећа и предузетника у Услугама (H, I, J, L, M, N, P, Q, R и S)	47
Графикон 7. Основни индикатори према величини предузећа и предузетника у Индустијским дјелатностима (B, C, D и E).....	48
Графикон 8. Основни индикатори према величини предузећа и предузетника и Грађевинарству (F).....	48
Графикон 9. Основни индикатори према величини предузећа и предузетника у Трговини (G).....	49
Графикон 10. Основни индикатори према величини предузећа и предузетника у Услугама (H, I, J, L, M, N, P, Q, R и S)	49
ПРЕГЛЕД СПС ПОДАТАКА ЗА 2022, 2023 і 2023. ГОДИНУ	51
Табела 7.0. Основне структурно пословне варијабле према подручјима дјелатности.....	53
Табела 7.1. Структура основних варијабли према подручјима дјелатности	56
Табеле 8.0. Основне структурно пословне варијабле према подручјима и областима дјелатности.	58
Табела 9.0. Основни структурно пословни индикатори према подручјима дјелатности	69
Табела 9.1. Основни структурно пословни индикатори према подручјима и областима дјелатности	71

СКРАЋЕНИЦЕ

БиХ	- Босна и Херцеговина
ФБиХ	- Федерација Босне и Херцеговине
РС	- Република Српска
БД	- Брчко дистрикт
ЕУ	- Европска унија
СПС	- Структурне пословне статистике
СПР	- Статистички пословни регистар
EU CPA 2008	- Европска Класификација производа по дјелатностима
КППД БиХ 2010	- Класификација производа по дјелатностима Босне и Херцеговине 2010
EU NACE Rev. 2	- Европска Класификација економских дјелатности
КД БиХ 2010	- Класификација дјелатности Босне и Херцеговине 2010
EU NUTS	- Европска Класификација територијалних јединица за статистику

ЗНАКОВИ

– нема појаве

A - примарна повјерљивост. Податак је повјерљив уколико садржи мање од три статистичке јединице.

D - секундарна повјерљивост. Податак се прикрива да би се онемогућило откривање примарно повјерљивих података.

УВОД

Циљ структурних пословних статистика је прикупљање, обрада и публикавање статистичких података о структури, конкурентности и карактеристикама рада пословних субјеката и њихових пословних резултата на различитим нивоима груписања по дјелатностима.

Структурне пословне статистике представљају општи оквир за прикупљање података свих активних тржишних јединица (предузећа и предузетника). На основу тих података се производе индикатори за референтну годину и показују промјене у односу на претходне године. Већина варијабли се исказују вриједносно по текућим цијенама и стога се и индекси промјена односе на промјене у вриједности.

Подаци прикупљени структурним пословним статистикама користе се за анализу структуре пословних субјеката по дјелатностима (вриједност производње, додата вриједност, запосленост итд.), анализу фактора коришћених у процесу производње (број запослених, средства запослених, инвестиције итд.), анализу националног и регионалног развоја. Такође, подаци структурних пословних статистика се користе и као инпути за обрачун агрегата у националним рачунима и за обрачун пондера за израчунавање индекса у краткорочним статистикама.

Од 2021. као референтне године Структурне пословне статистике у Босни и Херцеговини се производе у складу са захтјевима нове ЕУ Уредбе за пословне статистике 2019/2152 и Уредбе за имплементацију 2020/1197.

Уредбом за пословне статистике су прописане годишње, вишегодишње и регионалне серије података структурних пословних статистика које се требају производити.

Редовна производња структурних пословних статистика у Босни и Херцеговини се проводи с циљем производње годишњих серија података из ЕУ Уредбе 2019/2152.

Подацима за 2024. годину обухваћена су подручја дјелатности од В до Ј, L до N, Р до R, те подручје S осим области 94.

СПС варијабле за предузетнике су процијењене на основу података о запослености из Статистичког пословног регистра и СПС података за предузећа.

Даљи развој структурних пословних статистика ће се базирати на потпуној имплементацији захтјева ЕУ Уредбе 2019/2152 што укључује производњу годишњих, вишегодишњих и регионалних серија података као и производњу података за подручје К-Финансијске дјелатности и дјелатности осигурања.

МЕТОДОЛОШКА ОБЈАШЊЕЊА

Правни основ

Правни основ за провођење структурних пословних истраживања су Статистички програм Босне и Херцеговине за период од 2025. до 2028. године. Годишњи план рада Агенције за статистику који су донесени на основу Закона о статистици БиХ ("Службени гласник БиХ" бр. 26/04 и 42/04), као и програми и планови ентитетских завода који су усаглашени са Четворогодишњим програмом и Годишњим планом рада Агенције за статистику Босне и Херцеговине. У Европској заједници структурне пословне статистике регулисане су основном ЕУ Уредбом за пословне статистике 2019/2152 и Уредбом за имплементацију 2020/1197.

Циљ структурних пословних статистика

Циљ структурних пословних статистика је праћење пословања тржишних произвођача и осигуравање СПС података у потпуности у складу с европским стандардима. Подаци прикупљени структурним пословним статистикама користе се за анализу структуре пословних субјеката по дјелатностима (вриједност производње, додата вриједност, запосленост итд.), анализу фактора коришћених у процесу производње (број запослених, средства запослених, инвестиције итд.), анализу националног и регионалног развоја. Такође, подаци структурних пословних статистика представљају значајне инпуте за обрачун агрегата у националним рачунима и обрачун пондера за израчунавање индекса у краткорочним статистикама.

Обухват

Структурним пословним статистикама су обухваћена активна предузећа и предузетници из Статистичког пословног регистра (СПР-а) који води и одржава Агенција за статистику БиХ у сарадњи са Федералним заводом за статистику ФБиХ, Републичким заводом за статистику РС-а и подружницом Агенције за статистику БиХ у Брчко дистрикту.

У овом Билтену обухваћена су активна предузећа и предузетници који су, према главној дјелатности, сврстани у сљедећа подручја дјелатности: В – Вађење руда и камена, С – Прерађивачка индустрија, Д – Производња и снабдијевање електричном енергијом, гасом, паром и климатизација, Е – Снабдијевање водом; уклањање отпадних вода, управљање отпадом, те дјелатности санације животне средине, F - Грађевинарство, G – Трговина на велико и на мало; поправка моторних возила и мотоцикала, H – Превоз и складиштење, I – Дјелатности пружања смјештаја, те припреме и услуживања хране (Хотелијерство и Угоститељство), J – Информације и комуникације, L – Пословање некретнинама, M – Стручне, научне и техничке дјелатности, N – Административне и помоћне услужне дјелатности, P – Образовање, Q – Дјелатности здравствене заштите и социјалне заштите, R – Умјетност, забава и рекреација и S – Остале услужне дјелатности, осим 94 – Дјелатности чланских организација.

ИЗВОРИ И МЕТОДЕ ПРИКУПЉАЊА ПОДАТАКА

Предузећа

Оквир за предузећа је направљен на основу података СПР-а са стањем 31.12.2024.године. Обухваћена су активна предузећа тј. предузећа која су остварила промет или имала запослене у било ком временском периоду током референтне године.

Подаци за компилацију СПС варијабли и индикатора су прикупљени статистичким истраживањем „Годишње структурно пословно статистичко истраживање за предузећа“ са 20 и више запослених. За остала предузећа подаци се преузимају из административних извора података ентитета и Брчко дистрикта тј. из годишњих финансијских извјештаја.

Ентитетски заводи за статистику и подружница Брчко дистрикт су организовали и проводили истраживање на терену, свако на свом подручју. Штампа инструментарија (упитници, упутства и писма извјештајним јединицама), дистрибуција извјештајним јединицама, прикупљање, ургенције, контрола и унос, уређивање микро података урађени су у ентитетским заводима, а за подружницу Брчко дистрикт је урадила Агенција за статистику БиХ.

Ентитетски заводи за статистику и подружница Брчко дистрикт су доставили податке из годишњих финансијских извјештаја за предузећа са мање од 20 запослених Агенцији за статистику БиХ која је извршила контролу података, уређивање и израчун варијабли за овај дио популације.

Предузетници

Оквир за предузетнике је направљен на основу података СПР-а са стањем 31.12.2024.године. Обухваћени су активни предузетници тј. предузетници који су имали податак о запосленим на основу података из Јединственог система регистрације, контроле и наплате доприноса.

Варијабле за предузетнике су процијењене на основу података о запослености за предузетнике који су узети из Статистичког пословног регистра и СПС података за предузећа.

Процјена варијабли за предузетнике је урађена методом регресије и корелације. Коришћена су два коефицијента и то један коефицијент броја запослених и други коефицијент броја запосленика. Коефицијенти су се рачунали на нивоу гране и по класама запослених. Варијабле за предузетнике су израчунате множењем добијених коефицијената са варијаблама предузећа на нивоу гране и по класама запослених. Коефицијент броја запосленика се користио за процјену трошкова запосленика а за остале варијабле коришћен је коефицијент броја запослених.

Јединице посматрања

Неколико различитих врста статистичких јединица се користи у структурним пословним статистикама. Највећи број СПС података односи се на „предузеће“ као статистичку јединицу. Предузећем се сматра најмања комбинација правних јединица која чини организациону јединицу за производњу добара и услуга, има одређени степен аутономије при одлучивању, посебно при распоређивању властитих ресурса (правна и физичка лица). За израчун регионалних података користи се локална јединица.

Јединице посматрања у структурним пословним статистикама су предузећа (правна лица) и предузетници (физичка лица) који обављају дјелатност на економском подручју Босне и Херцеговине, а разврстана су у подручја дјелатности која су наведена у дјелу „обухват“. Сваком предузећу и предузетнику додјељује се једна шифра Класификације дјелатности БиХ 2010 према главној дјелатности коју обавља. Главну дјелатност предузећа и предузетника утврђује и ажурира Статистички пословни регистар. Критеријуми за одређивање главне дјелатности је удио промета у укупном промету или удио броја запослених у укупном броју запослених предузећа. Међутим,

статистички подаци за предузеће односе се на све активности проведене од стране тог предузећа укључујући и његове допунске активности.

Подаци објављени у овом Билтену се односе на предузећа и предузетнике и у складу са ЕУ препорукама груписани су по сљедећим класама запослених:

- Мала (0 до 49 запослених),
- Средња (50 до 249 запослених) и
- Велика (250 и више запослених).

Класификације

За структурне пословне статистике коришћена је Класификација дјелатности Босне и Херцеговине 2010 - КД БиХ 2010 (EU NACE Rev. 2), према којој се и објављују подаци у овом Билтену.

У земљама ЕУ СПС статистички подаци се прикупљају и обрађују раздијељено по статистичким регијама. Како у БиХ још није уведена класификација регија у складу са ЕУ NUTS класификацијом, подаци се приказују само према административној подјели, тј. за БиХ, ентитете и БД.

ДЕФИНИЦИЈЕ ВАРИЈАБЛИ И ИНДИКАТОРА

Варијабле

Број предузећа

Број предузећа обухвата сва предузећа која се баве тржишном производњом и која су регистрована у Статистичком пословном регистру у популацију која је предмет посматрања. Овај број се коригује за грешке, посебно грешке оквира узорка. Укључују се само активне јединице, предузећа која су остварила промет или имају запослене у било ком временском периоду током референтне године. Искључују се све привремено неактивне (успаване) или стварно неактивне јединице.

Број предузетника

Број предузетника обухвата све активне предузетнике који се баве тржишном производњом и који су регистровани у Статистичком пословном регистру тј. предузетници који су имали податак о запосленим на основу података из Јединственог система регистрације, контроле и наплате доприноса.

Број запослених лица

Број запослених лица дефинише се као укупан број лица која раде у јединици посматрања (укључујући власнике који раде, партнере који редовно раде у јединици, и неплаћене чланове породице који редовно раде у јединици), као и лица која раде ван јединице којој припадају и која их плаћа (нпр. трговачки представници, достављачи, тимови за поправке и одржавање). Податак укључује особље одсутно краћи временски период (нпр. боловање, плаћено одсуство или ванредно одсуство), и такође особље у штрајку, али не особље одсутно на неодређени период. Такође, укључују се радници са скраћеним радним временом који се таквим сматрају у складу са законом и који су на платном списку, као и сезонски радници, приправници и радници који раде код куће, а на платном су списку јединице посматрања. Категорија неплаћени чланови породице односи се на лица која живе са власником јединице посматрања и раде регуларно за ту јединицу, али немају уговор о услузи и не примају фиксни износ плате за рад који обављају. Број запослених лица искључује радну снагу ангажовану путем агенција за запошљавање или посредовање у запошљавању.

Број запосленика

Број запосленика укључује лица која раде за послодавца и које имају уговор о запослењу и примају накнаду у форми плате, накнаде, хонорара, награда, плаћања по комаду или плату у природи. Ова категорија укључује раднике са скраћеним радним временом, сезонске раднике, лица у штрајку или на краткорочном одсуству, али искључује лица на дугорочном одсуству. Број запосленика не укључује волонтере.

Промет

Промет обухвата обрачунате приходе од продаје производа, роба и услуга од стране јединице посматрања трећим странама током референтног периода. Остварени промет искључује порез на додату вриједност (ПДВ) и сличне одбитне порезе.

Добра произведена за властиту финалну потрошњу или инвестиције не укључују се у остварени промет. Умањења цијена, рабати и дисконти као и вриједност повратне амбалаже не укључују се у ову ставку. Приходи који су у рачунима предузећа класификовани као други оперативни приходи, финансијски приходи и ванредни приходи и приходи од употребе имовине предузећа од стране трећих лица (који доноси камате, ауторске хонораре, дивиденде и друге дохотке) се не укључују у остварени промет. Оперативне субвенције примљене од владиних институција, такође су искључене.

Вриједност производње

Вриједност производње мјери вриједност стварно произведених добара и услуга од стране предузећа, јединице посматрања. Вриједност производње се дефинише као: остварени промет или приход од продаје добара и испорука услуга; плус или минус промјене на залихама готових производа и производње у току; минус набавке добара и услуга за препродају (само за добра и услуге продате током извјештајног периода); плус капитализована производња; плус други оперативни приходи (укључујући субвенције на производе и производњу). Приходи и расходи класификовани као финансијски или као приходи у облику камата и дивиденди у рачунима предузећа искључују се из вриједности производње. Капитализована производња укључује производњу за властити рачун свих добара која су задржана од стране њихових произвођача као остварене инвестиције. Ово укључује производњу фиксне материјалне имовине (грађевина, итд.) као и производњу нематеријалне имовине (развој софтвера, итд.). Како је капитализована производња непродата производња она се вреднује по трошковима производње. Ова произведена капитална добра се укључују и у ставку инвестиција.

Додата вриједност по факторским трошковима

Додата вриједност по факторским трошковима је бруто доходак из пословних активности након његовог прилагођавања за оперативне субвенције и индиректне порезе. Додата вриједност према факторским трошковима се израчунава из оствареног промета, плус капитализована производња, плус други оперативни приход (укључујући оперативне субвенције), плус или минус промјене на залихама добара и услуга, минус набавка добара и услуга, минус други порези на производе који су везани за промет али нису одбитни, минус царине и порези везани за производњу. Царине и порези везани за производњу су обавезна, неповратна плаћања, у кешу или натура који су наметнути од стране владе, у вези са производњом и увозом добара и услуга, запошљавањем радне снаге, власништвом или употребом земљишта, зграда или друге имовине коришћених у процесу производње, независно од количине или вриједности произведених или продатих добара и услуга.

Трошкови запосленика

Трошкови запосленика су укупне надокнаде, у кешу или натура, плаћене од стране послодавца запосленику (редовним или привременим запосленицима, као и радницима који раде код куће) у замјену за извршени рад од стране запосленика тијekom референтног раздобља. Трошкови запосленика, такође укључују порезе и доприносе за социјално осигурање задржане од стране јединице, као и обавезне и добровољне доприносе на терет послодавца. Укључене су награде, допунске награде, тринаесте плате (и сличне допунске награде), као и плаћања извршена запосленицима у вези са отпуштањем, смјештајем, превозом, трошковима живота и породичним додацима, провизијама, накнадама за дежуре, прековременим и ноћним радом итд. Плаћања за агенцијске раднике нису укључена у трошкове запосленика.

Бруто пословни вишак

Бруто пословни вишак је вишак створен обављањем активности након што је извршена накнада за уложени фактор рада. Бруто пословни вишак се израчунава из додате вриједности по факторским трошковима, када се она умањи за трошкове запосленика. То је салдо који остаје на располагању предузећу, а који му допушта да надокнади снабдјеваче властитих фондова и дуг, да плати порезе и коначно да финансира сва, или дио, улагања у своје инвестиције.

Укупне набавке добара и услуга

Набавке добара и услуга укључују вриједност свих добара и услуга набављених тиоком обрачунског периода за препродају или потрошњу у производном процесу, искључујући потрошњу капиталних добара која се региструју као потрошња фиксног капитала. Добра и услуге која су у питању могу бити

препродата са или без даље дораде, потпуно искоришћена у производном процесу или стављена на залихе. У ове набавке су укључени материјали који директно улазе у произведена добра (сирови материјал, међуфазни производи, компоненте), плус ситни алати и опрема која не спада у стална средства. Такође су укључени и помоћни материјали (мазива, вода, материјали за паковање, одржавање и поправке, канцеларијски материјали), као и енергетски производи. У ову ставку су укључене и набавке материјала извршене за производњу властитих капиталних добара. Услуге које су плаћене током референтног периода су, такође, укључене независно од тога да ли су индустријске или нису. У овој ставци су укључена и плаћања за сав рад извршен од стране трећих лица у име јединице, укључујући и текуће поправке и одржавање, инсталационе радове и израду техничких студија. Износи плаћени за инсталирање капиталних добара и вриједност капитализованих добара се искључују. Укупне набавке, такође, укључују сва плаћања извршена за неиндустријске услуге као што су накнаде за правне и рачуноводствене услуге, накнаде за коришћење патената и лиценци (када оне нису капитализиране), премије осигурања, трошкови састанака дионичара и управљачких органа, доприноси уплаћени пословним и професионалним удружењима, трошкови поште, телефона и електронских комуникација, транспортне услуге за добра и особље, трошкови рекламе, провизије (када нису укључене у плате и накнаде), закупнине, банкарски трошкови (искључујући плаћање камата), као и све друге пословне услуге осигуране предузећу од стране трећих лица. Укључују се и услуге које су трансформисане и капитализоване од стране јединице посматрања као производња инвестиција за властите потребе. Расходи који се класификују као финансијски расходи у облику камата и дивиденди се искључују из укупних набавки добара и услуга. Набавке добара и услуга се вриједнују по набавним цијенама, тј. у цијенама које је купац стварно платио за производе, укључујући све порезе минус субвенције на купљене производе, а искључујући вриједност свих пореза типа ПДВ-а. Сви други порези и царине на производе се стога не одбијају при вриједновању набавки добара и услуга. Третман пореза на производњу није релевантан при вредновању набавки добара и услуга.

Индикатори

Ови индикатори се рачунају на основу израчунатих вриједности варијабли.

Промет по запосленом лицу

Промет по запосленом лицу добија се дијелењем укупно оствареног промета са укупним бројем запослених лица. Овај индикатор изражава продајну способност пословног субјекта одређене дјелатности.

Додата вриједност по запосленом лицу

Додата вриједност по запосленом лицу добија се дијелењем укупне додате вриједности са укупним бројем запослених лица. Овај индикатор се користи за мјерење продуктивности рада.

Учешће додате вриједности у вриједности производње

Учешће додате вриједности у вриједности производње добија се дијелењем укупне додате вриједности са укупном вриједности производње.

Просјечни трошкови рада по запосленику

Просјечни трошкови рада по запосленику добијају се дијелењем укупних трошкова рада са укупним бројем запосленика. Овај индикатор приказује просјечне трошкове запосленика у некој дјелатности.

Бруто оперативна стопа - профитабилност

Бруто оперативна стопа представља процентуално учешће бруто оперативног вишка у промету.

ТАБЕЛЕ

Табела 1.0. Основне структурно пословне варијабле према подручјима дјелатности, 2024

Подручја дјелатности КД БиХ 2010 (EU NACE Rev. 2)	Број предузећа	Број предузетника	Број запослених лица	Промет	Вриједност производње	Додата риједност по факторским трошковима	Трошкови запосленика	Бруто оперативни вишак	Укупне набавке добара и услуга
УКУПНО ОБУХВАЋЕНЕ ДЈЕЛАТНОСТИ	34 476	52 444	617 109	113 245 615	66 634 191	30 742 097	14 577 510	16 164 588	86 871 532
B ВАЂЕЊЕ РУДА И КАМЕНА	220	1	14 750	1 279 408	1 289 589	728 342	554 256	174 086	596 167
C ПРЕРАЂИВАЧКА ИНДУСТРИЈА	5 557	6 838	168 085	24 546 141	22 700 657	7 208 621	3 919 283	3 289 338	18 435 690
D ПРОИЗВОДЊА И СНАБДИЈЕВАЊЕ ЕЛЕКТРИЧНОМ ЕНЕРГИЈОМ, ГАСОМ, ПАРОМ И КЛИМАТИЗАЦИЈА	541	30	18 004	5 444 708	3 747 195	1 473 613	787 651	685 961	3 970 896
E СНАБДИЈЕВАЊЕ ВОДОМ; УКЛАЊАЊЕ ОТПАДНИХ ВОДА, УПРАВЉАЊЕ ОТПАДОМ ТЕ ДЈЕЛАТНОСТИ САНАЦИЈЕ ЖИВОТНЕ СРЕДИНЕ	374	77	13 812	1 090 684	890 973	502 851	390 802	112 049	666 751
F ГРАЂЕВИНАРСТВО	2 606	3 903	42 027	7 397 347	7 220 108	2 553 655	861 922	1 691 733	5 308 071
G ТРГОВИНА НА ВЕЛИКО И НА МАЛО; ПОПРАВАК МОТОРНИХ ВОЗИЛА И МОТОЦИКАЛА	10 536	13 632	160 493	54 691 018	12 932 020	8 369 433	3 501 899	4 867 534	48 245 472
H ПРЕВОЗ И СКЛАДИШТЕЊЕ	2 313	5 054	40 190	4 289 475	4 211 955	1 813 649	894 530	919 119	2 685 383
I ДЈЕЛАТНОСТИ ПРУЖАЊА ТЕ СМЈЕШТАЈА ТЕ ПРИПРЕМЕ И УСЛУЖИВАЊА ХРАНЕ (ХОТЕЛИЈЕРСТВО И УГОСТИТЕЉСТВО)	1 388	8 412	38 785	2 295 019	1 970 706	1 005 103	524 654	480 449	1 388 310
J ИНФОРМАЦИЈЕ И КОМУНИКАЦИЈЕ	1 814	1 782	30 696	4 301 867	4 183 709	2 695 050	1 192 184	1 502 866	1 806 428
L ПОСЛОВАЊЕ НЕКРЕТНИНАМА	1 150	132	3 782	652 003	643 088	370 099	89 884	280 216	351 819
M СТРУЧНЕ, НАУЧНЕ И ТЕХНИЧКЕ ДЈЕЛАТНОСТИ	4 243	3 743	26 657	2 992 521	2 767 668	1 619 293	673 442	945 852	1 455 159
N АДМИНИСТРАТИВНЕ И ПОМОЋНЕ УСЛУЖНЕ ДЈЕЛАТНОСТИ	1 430	642	19 436	1 183 052	1 180 824	746 471	460 786	285 684	540 837
P ОБРАЗОВАЊЕ	622	546	6 444	292 077	309 676	187 735	130 808	56 927	124 626
Q ДЈЕЛАТНОСТИ ЗДРАВСТВЕНЕ ЗАШТИТЕ И СОЦИЈАЛНЕ ПОМОЋИ	954	858	12 425	735 965	762 402	471 561	284 185	187 377	297 990
R УМЈЕТНОСТ, ЗАБАВА И РЕКРЕАЦИЈА	296	345	10 141	1 234 401	1 235 305	667 735	220 330	447 406	478 094
S ОСТАЛЕ УСЛУЖНЕ ДЈЕЛАТНОСТИ	432	6 449	11 382	819 928	588 316	328 887	90 894	237 993	519 840

Табела 1.1. Структура основних варијабли према подручјима дјелатности, 2024

Подручја дјелатности КД БиХ 2010 (EU NACE Rev. 2)	Број предузећа	Број предузетника	Број запослених лица	Промет	Вриједност производње	Додата риједност по факторским трошковима	Трошкови запосленика	Бруто оперативни вишак	Укупне набавке добара и услуга
	у %								
УКУПНО ОБУХВАЋЕНЕ ДЈЕЛАТНОСТИ	100,0	100,0	100,0	100,0	100,0	100,0	100,0	100,0	100,0
B ВАЂЕЊЕ РУДА И КАМЕНА	0,6	0,0	2,4	1,1	1,9	2,4	3,8	1,1	0,7
C ПЕРАЂИВАЧКА ИНДУСТРИЈА	16,1	13,0	27,2	21,7	34,1	23,4	26,9	20,3	21,2
D ПРОИЗВОДЊА И СНАБДИЈЕВАЊЕ ЕЛЕКТРИЧНОМ ЕНЕРГИЈОМ, ГАСОМ, ПАРОМ И КЛИМАТИЗАЦИЈА	1,6	0,1	2,9	4,8	5,6	4,8	5,4	4,2	4,6
E СНАБДИЈЕВАЊЕ ВОДОМ; УКЛАЊАЊЕ ОТПАДНИХ ВОДА, УПРАВЉАЊЕ ОТПАДОМ ТЕ ДЈЕЛАТНОСТИ САНАЦИЈЕ ЖИВОТНЕ СРЕДИНЕ	1,1	0,1	2,2	1,0	1,3	1,6	2,7	0,7	0,8
F ГРАЂЕВИНАРСТВО	7,6	7,4	6,8	6,5	10,8	8,3	5,9	10,5	6,1
G ТРГОВИНА НА ВЕЛИКО И НА МАЛО; ПОПРАВАК МОТОРНИХ ВОЗИЛА И МОТОЦИКАЛА	30,6	26,0	26,0	48,3	19,4	27,2	24,0	30,1	55,5
H ПРЕВОЗ И СКЛАДИШТЕЊЕ	6,7	9,6	6,5	3,8	6,3	5,9	6,1	5,7	3,1
I ДЈЕЛАТНОСТИ ПРУЖАЊА СМЈЕШТАЈА ТЕ ПРИПРЕМЕ И УСЛУЖИВАЊА ХРАНЕ (ХОТЕЛИЈЕРСТВО И УГОСТИТЕЉСТВО)	4,0	16,0	6,3	2,0	3,0	3,3	3,6	3,0	1,6
J ИНФОРМАЦИЈЕ И КОМУНИКАЦИЈЕ	5,3	3,4	5,0	3,8	6,3	8,8	8,2	9,3	2,1
L ПОСЛОВАЊЕ НЕКРЕТНИМАМА	3,3	0,3	0,6	0,6	1,0	1,2	0,6	1,7	0,4
M СТРУЧНЕ, НАУЧНЕ И ТЕХНИЧКЕ ДЈЕЛАТНОСТИ	12,3	7,1	4,3	2,6	4,2	5,3	4,6	5,9	1,7
N АДМИНИСТРАТИВНЕ И ПОМОЋНЕ УСЛУЖНЕ ДЈЕЛАТНОСТИ	4,1	1,2	3,1	1,0	1,8	2,4	3,2	1,8	0,6
P ОБРАЗОВАЊЕ	1,8	1,0	1,0	0,3	0,5	0,6	0,9	0,4	0,1
Q ДЈЕЛАТНОСТИ ЗДРАВСТВЕНЕ ЗАШТИТЕ И СОЦИЈАЛНЕ ПОМОЋИ	2,8	1,6	2,0	0,6	1,1	1,5	1,9	1,2	0,3
R УМЈЕТНОСТ, ЗАБАВА И РЕКРЕАЦИЈА	0,9	0,7	1,6	1,1	1,9	2,2	1,5	2,8	0,6
S ОСТАЛЕ УСЛУЖНЕ ДЈЕЛАТНОСТИ	1,3	12,3	1,8	0,7	0,9	1,1	0,6	1,5	0,6

Табела 2.0. Основне структурно пословне варијабле према подручјима дјелатности и величини предузећа и предузетника, 2024

Подручја дјелатности КД БиХ 2010 (EU NACE Rev. 2)	Број предузећа	Број предузетника	Број запослених лица	Промет	Вриједност производње	Додата вриједност по факторским трошковима	Трошкови запосленика	Бруто оперативни вишак	Укупне набавке добра и услуга
УКУПНО ОБУХВАЋЕНЕ ДЈЕЛАТНОСТИ	34 476	52 444	617 109	113 245 615	66 634 191	30 742 097	14 577 510	16 164 588	86 871 532
Мала (0-49)	32 820	52 424	296 803	51 366 138	29 732 967	13 975 201	5 347 017	8 628 183	39 311 793
Средња (50-249)	1 377	19	139 365	26 714 353	16 416 910	7 203 783	3 699 839	3 503 944	20 966 183
Велика (250 и више)	279	1	180 941	35 165 124	20 484 315	9 563 114	5 530 654	4 032 460	26 593 555
УКУПНО ИНДУСТРИЈСКЕ ДЈЕЛАТНОСТИ (В, С, Д и Е)	6 692	6 946	214 651	32 360 942	28 628 414	9 913 426	5 651 992	4 261 434	23 669 504
Мала (0-49)	5 941	6 935	65 897	9 767 895	7 342 719	2 719 132	1 220 229	1 498 902	7 475 351
Средња (50-249)	602	11	63 679	9 037 316	8 556 901	2 907 151	1 646 180	1 260 972	6 659 840
Велика (250 и више)	149	—	85 075	13 555 730	12 728 794	4 287 143	2 785 583	1 501 560	9 534 313
В ВАЂЕЊЕ РУДА И КАМЕНА	220	1	14 750	1 279 408	1 289 589	728 342	554 256	174 086	596 167
Мала (0-49)	192	1	1 455	222 875	208 809	79 135	35 538	43 597	146 008
Средња (50-249)	15	—	1 883	241 986	233 694	116 364	63 877	52 487	134 428
Велика (250 и више)	13	—	11 412	814 548	847 086	532 843	454 841	78 001	315 731
С ПРЕРАЂИВАЧКА ИНДУСТРИЈА	5 557	6 838	168 085	24 546 141	22 700 657	7 208 621	3 919 283	3 289 338	18 435 690
Мала (0-49)	4 941	6 827	59 246	7 463 248	6 499 104	2 304 088	1 045 380	1 258 708	5 568 231
Средња (50-249)	503	11	53 703	8 168 240	7 773 312	2 474 386	1 351 094	1 123 291	6 169 489
Велика (250 и више)	113	—	55 136	8 914 653	8 428 241	2 430 148	1 522 808	907 339	6 697 971
Д ПРОИЗВОДЊА И СНАБДИЈЕВАЊЕ ЕЛЕКТРИЧНОМ ЕНЕРГИЈОМ, ГАСОМ, ПАРОМ И КЛИМАТИЗАЦИЈА	541	30	18 004	5 444 708	3 747 195	1 473 613	787 651	685 961	3 970 896
Мала (0-49)	511	30	1 152	1 572 556	263 435	173 908	32 764	141 144	1 393 050
Средња (50-249)	12	—	1 214	178 624	187 148	82 304	39 702	42 602	107 791
Велика (250 и више)	18	—	15 638	3 693 529	3 296 611	1 217 401	715 186	502 215	2 470 055
Е СНАБДИЈЕВАЊЕ ВОДОМ; УКЛАЊАЊЕ ОТПАДНИХ ВОДА, УПРАВЉАЊЕ ОТПАДОМ ТЕ ДЈЕЛАТНОСТИ САНАЦИЈЕ ЖИВОТНЕ СРЕДИНЕ	374	77	13 812	1 090 684	890 973	502 851	390 802	112 049	666 751
Мала (0-49)	297	77	4 044	509 217	371 371	162 001	106 548	55 453	368 063
Средња (50-249)	72	—	6 879	448 467	362 746	234 098	191 506	42 592	248 133
Велика (250 и више)	5	—	2 889	133 000	156 855	106 752	92 748	14 004	50 555

СТРУКТУРНЕ ПОСЛОВНЕ СТАТИСТИКЕ 2024

наставак

Подручја дјелатности КД БиХ 2010 (EU NACE Rev. 2)	Број предузећа	Број предузетника	Број запослених лица	Промет	Вриједност производње	Додата вриједност по факторским трошковима	Трошкови запосленика	Бруто оперативни вишак	Укупне набавке добара и услуга	
										хиљаде КМ
F	ГРАЂЕВИНАРСТВО	2 606	3 903	42 027	7 397 347	7 220 108	2 553 655	861 922	1 691 733	5 308 071
	Мала (0-49)	2 465	3 903	25 927	4 425 075	4 382 397	1 520 802	449 331	1 071 470	3 262 614
	Средња (50-249)	134	–	13 151	2 313 887	2 212 792	845 978	306 104	539 875	1 555 601
	Велика (250 и више)	7	–	2 949	658 384	624 920	186 875	106 487	80 387	489 855
G	ТРГОВИНА НА ВЕЛИКО И НА МАЛО; ПОПРАВАК МОТОРНИХ ВОЗИЛА И МОТОЦИКАЛА	10 536	13 632	160 493	54 691 018	12 932 020	8 369 433	3 501 899	4 867 534	48 245 472
	Мала (0-49)	10 165	13 627	80 050	24 697 272	6 542 828	3 986 033	1 448 037	2 537 995	21 466 420
	Средња (50-249)	305	4	29 944	12 443 458	2 833 162	1 787 837	761 075	1 026 763	11 338 739
	Велика (250 и више)	66	1	50 499	17 550 288	3 556 030	2 595 563	1 292 788	1 302 776	15 440 313
H	ПРЕВОЗ И СКЛАДИШТЕЊЕ	2 313	5 054	40 190	4 289 475	4 211 955	1 813 649	894 530	919 119	2 685 383
	Мала (0-49)	2 244	5 054	19 980	2 992 770	2 744 800	915 927	317 466	598 461	2 038 144
	Средња (50-249)	56	–	5 243	606 032	582 089	231 085	128 095	102 990	413 089
	Велика (250 и више)	13	–	14 967	690 673	885 066	666 637	448 970	217 667	234 151
I	ДЈЕЛАТНОСТИ ПРУЖАЊА СМЈЕШТАЈА ТЕ ПРИПРЕМЕ И УСЛУЖИВАЊА ХРАНЕ (ХОТЕЛИЈЕРСТВО И УГОСТИТЕЉСТВО)	1 388	8 412	38 785	2 295 019	1 970 706	1 005 103	524 654	480 449	1 388 310
	Мала (0-49)	1 333	8 409	34 009	1 925 785	1 637 062	816 575	422 728	393 847	1 189 138
	Средња (50-249)	55	3	4 776	369 235	333 644	188 528	101 926	86 602	199 172
	Велика (250 и више)	–	–	–	–	–	–	–	–	–
J	ИНФОРМАЦИЈЕ И КОМУНИКАЦИЈЕ	1 814	1 782	30 696	4 301 867	4 183 709	2 695 050	1 192 184	1 502 866	1 806 428
	Мала (0-49)	1 741	1 782	11 485	1 968 837	1 864 893	1 066 800	361 155	705 646	1 012 638
	Средња (50-249)	57	–	6 161	579 746	579 579	417 910	290 557	127 353	190 551
	Велика (250 и више)	16	–	13 050	1 753 283	1 739 236	1 210 339	540 473	669 867	603 240
L	ПОСЛОВАЊЕ НЕКРЕТНИНАМА	1 150	132	3 782	652 003	643 088	370 099	89 884	280 216	351 819
	Мала (0-49)	1 142	132	3 058	572 215	556 890	308 468	69 731	238 737	324 972
	Средња (50-249)	8	–	724	79 788	86 198	61 631	20 152	41 479	26 846
	Велика (250 и више)	–	–	–	–	–	–	–	–	–
M	СТРУЧНЕ, НАУЧНЕ И ТЕХНИЧКЕ ДЈЕЛАТНОСТИ	4 243	3 743	26 657	2 992 521	2 767 668	1 619 293	673 442	945 852	1 455 159
	Мала (0-49)	4 201	3 742	22 133	2 414 085	2 325 224	1 373 111	513 128	859 983	1 112 391
	Средња (50-249)	D	D	D	D	D	D	D	D	D
	Велика (250 и више)	A	A	A	A	A	A	A	A	A

наставак

Подручја дјелатности КД БиХ 2010 (EU NACE Rev. 2)	Број предузећа	Број предузетника	Број запослених лица	Промет	Вриједност производње	Додата вриједност по факторским трошковима	Трошкови запосленика	Бруто оперативни вишак	Укупне набавке добара и услуга	
										хиљаде КМ
N	АДМИНИСТРАТИВНЕ И ПОМОЋНЕ УСЛУЖНЕ ДЈЕЛАТНОСТИ	1 430	642	19 436	1 183 052	1 180 824	746 471	460 786	285 684	540 837
	Мала (0-49)	1 376	642	7 197	686 385	658 203	339 150	156 726	182 424	395 861
	Средња (50-249)	39	–	3 869	146 015	176 763	135 495	92 948	42 547	63 569
	Велика (250 и више)	15	–	8 370	350 652	345 859	271 826	211 112	60 714	81 407
P	ОБРАЗОВАЊЕ	622	546	6 444	292 077	309 676	187 735	130 808	56 927	124 626
	Мала (0-49)	607	546	5 143	221 708	231 220	131 067	90 321	40 747	103 040
	Средња (50-249)	15	–	1 301	70 369	78 456	56 667	40 487	16 180	21 586
	Велика (250 и више)	–	–	–	–	–	–	–	–	–
Q	ДЈЕЛАТНОСТИ ЗДРАВСТВЕНЕ ЗАШТИТЕ И СОЦИЈАЛНЕ ПОМОЋИ	954	858	12 425	735 965	762 402	471 561	284 185	187 377	297 990
	Мала (0-49)	919	858	8 842	535 118	548 078	343 374	179 157	164 217	208 056
	Средња (50-249)	D	D	D	D	D	D	D	D	D
	Велика (250 и више)	A	A	A	A	A	A	A	A	A
R	УМЈЕТНОСТ, ЗАБАВА И РЕКРЕАЦИЈА	296	345	10 141	1 234 401	1 235 305	667 735	220 330	447 406	478 094
	Мала (0-49)	258	345	2 094	361 437	331 616	142 308	40 232	102 075	212 356
	Средња (50-249)	29	–	3 349	447 657	476 872	273 875	78 430	195 445	145 070
	Велика (250 и више)	9	–	4 698	425 307	426 817	251 553	101 668	149 885	120 668
S	ОСТАЛЕ УСЛУЖНЕ ДЈЕЛАТНОСТИ	432	6 449	11 382	819 928	588 316	328 887	90 894	237 993	519 840
	Мала (0-49)	428	6 449	10 988	797 555	567 036	312 454	78 776	233 678	510 814
	Средња (50-249)	4	–	394	22 373	21 280	16 433	12 118	4 315	9 026
	Велика (250 и више)	–	–	–	–	–	–	–	–	–

Табела 3.0. Основне структурно пословне варијабле према подручјима и областима дјелатности, 2024

Подручја и области дјелатности КД БиХ 2010 (EU NACE Rev. 2)	Број предузећа	Број предузетника	Број запослених лица	Промет	Вриједност производње	Додата вриједност по факторским трошковима	Трошкови запосленика	Бруто оперативни вишак	Укупне набавке добара и услуга
УКУПНО ОБУХВАЋЕНЕ ДЈЕЛАТНОСТИ	34 476	52 444	617 109	113 245 615	66 634 191	30 742 097	14 577 510	16 164 588	86 871 532
В ВАЂЕЊЕ РУДА И КАМЕНА	220	1	14 750	1 279 408	1 289 589	728 342	554 256	174 086	596 167
05 Вађење угља и лигнита	16	–	10 092	694 163	703 803	440 540	412 134	28 406	264 209
06 Вађење сирове нафте и природног гаса	–	–	–	–	–	–	–	–	–
07 Вађење металних руда	23	–	2 409	274 684	286 275	143 627	79 960	63 667	140 471
08 Вађење осталих руда и камена	167	1	1 915	290 413	279 129	130 497	54 283	76 214	184 420
09 Помоћне услужне дјелатности у вађењу руда и камена	14	–	334	20 149	20 382	13 677	7 879	5 799	7 066
С ПРЕРАЂИВАЧКА ИНДУСТРИЈА	5 557	6 838	168 085	24 546 141	22 700 657	7 208 621	3 919 283	3 289 338	18 435 690
10 Производња прехрамбених производа	692	1 658	23 866	4 934 196	4 278 772	1 076 200	472 833	603 366	3 978 628
11 Производња пића	92	39	2 384	649 606	585 006	214 304	73 883	140 421	446 367
12 Производња дуванских производа	5	–	9	446	498	131	235	-104	790
13 Производња текстила	126	219	5 463	375 506	380 313	152 742	102 029	50 714	386 605
14 Производња одјеће	221	587	12 408	457 952	438 094	245 494	189 087	56 408	228 319
15 Производња коже и сродних производа	102	109	13 173	464 109	446 178	265 987	224 651	41 336	210 379
16 Прерада дрвета и производа од дрвета и плута, осим намјештаја; производња предмета од сламе и плетарских материјала	951	752	15 268	1 593 368	1 530 727	507 652	297 314	210 338	1 180 104
17 Производња папира и производа од папира	122	37	3 528	1 020 890	778 400	245 451	108 558	136 893	812 591
18 Штапање и умножавање снимљених записа	220	286	2 523	364 699	280 727	128 480	62 864	65 616	246 182
19 Производња кокса и рафинисаних нафтних производа	5	–	1 138	314 646	308 527	-46 871	40 952	-87 823	350 395
20 Производња хемикалија и хемијских производа	119	44	3 980	878 354	840 615	325 443	145 415	180 027	558 896
21 Производња основних фармацеутских производа и фармацеутских препарата	8	–	1 110	316 063	296 506	116 028	58 571	57 457	199 012
22 Производња производа од гуме и пластичних маса	476	238	10 481	1 677 899	1 553 651	484 494	242 903	241 591	1 257 038
23 Производња осталих неметалних минералних производа	300	505	6 246	1 237 676	1 156 945	436 821	151 302	285 519	831 098
24 Производња базних метала	52	3	5 435	1 611 397	1 585 967	172 028	177 805	-5 777	1 421 183
25 Производња готових металних производа, осим машина и опреме	1 019	1 006	26 860	4 123 044	3 897 233	1 384 895	716 165	668 730	2 939 947

Наставак

Подручја и области дјелатности КД БиХ 2010 (EU NACE Rev. 2)	Број предузећа	Број предузетника	Број запослених лица	Промет	Вриједност производње	Додата вриједност по факторским трошковима	Трошкови запосленика	Бруто оперативни вишак	Укупне набавке добара и услуга
C									
26 Производња рачунара те електронских и оптичких производа	59	24	1 067	168 370	139 939	52 995	30 784	22 210	109 011
27 Производња електричне опреме	89	13	5 366	1 246 124	1 216 606	277 017	158 557	118 460	1 204 132
28 Производња машина и уређаја, д. н.	138	22	4 428	577 512	558 502	213 608	123 108	90 499	390 856
29 Производња моторних возила, приколица и полуприколица	57	7	4 425	796 332	808 243	241 548	144 616	96 932	569 466
30 Производња осталих превозних средстава	12	1	462	28 513	30 007	16 171	12 641	3 529	14 216
31 Производња намјештаја	405	496	12 465	1 132 108	1 037 933	405 358	251 178	154 181	756 426
32 Остала прерађивачка индустрија	113	501	3 120	236 806	253 255	145 475	58 469	87 006	144 239
33 Поправак и инсталирање машина и опреме	174	291	2 880	340 524	298 014	147 171	75 362	71 809	199 813
D									
ПРОИЗВОДЊА И СНАБДИЈЕВАЊЕ ЕЛЕКТРИЧНОМ ЕНЕРГИЈОМ, ГАСОМ, ПАРОМ И КЛИМАТИЗАЦИЈА	541	30	18 004	5 444 708	3 747 195	1 473 613	787 651	685 961	3 970 896
35 Производња и снабдијевање електричном енергијом, гасом, паром и климатизација	541	30	18 004	5 444 708	3 747 195	1 473 613	787 651	685 961	3 970 896
E									
СНАБДИЈЕВАЊЕ ВОДОМ; УКЛАЊАЊЕ ОТПАДНИХ ВОДА, УПРАВЉАЊЕ ОТПАДОМ ТЕ ДЈЕЛАТНОСТИ САНАЦИЈЕ ЖИВОТНЕ СРЕДИНЕ	374	77	13 812	1 090 684	890 973	502 851	390 802	112 049	666 751
36 Скупљање, прочишћавање и снабдијевање водом	139	—	7 191	350 878	393 278	260 730	215 948	44 783	133 234
37 Уклањање отпадних вода	9	1	147	7 707	9 074	6 722	4 055	2 667	2 396
38 Скупљање отпада, дјелатности обраде и збрињавања отпада; рециклажа материјала	212	76	6 434	725 954	482 597	231 976	169 807	62 170	528 418
39 Дјелатности санације животне средине те остале дјелатности управљања отпадом	14	—	40	6 144	6 024	3 422	993	2 429	2 703
F									
ГРАЂЕВИНАРСТВО	2 606	3 903	42 027	7 397 347	7 220 108	2 553 655	861 922	1 691 733	5 308 071
41 Градња грађевина високоградње	937	515	14 092	2 514 337	2 693 045	923 351	276 577	646 774	1 913 565
42 Градња грађевина нискоградње	352	47	11 899	2 589 637	2 459 307	785 808	318 014	467 793	1 889 524
43 Специјализоване грађевинске дјелатности	1 317	3 341	16 036	2 293 373	2 067 756	844 496	267 331	577 165	1 504 981
G									
ТРГОВИНА НА ВЕЛИКО И НА МАЛО; ПОПРАВК МОТОРНИХ ВОЗИЛА И МОТОЦИКАЛА	10 536	13 632	160 493	54 691 018	12 932 020	8 369 433	3 501 899	4 867 534	48 245 472

СТРУКТУРНЕ ПОСЛОВНЕ СТАТИСТИКЕ 2024

НАСТАВАК

Подручја и области дјелатности КД БиХ 2010 (EU NACE Rev. 2)	Број предузећа	Број предузетника	Број запослених лица	Промет	Вриједност производње	Додата вриједност по факторским трошковима	Трошкови запосленика	Бруто оперативни вишак	Укупне набавке добара и услуга
G									
45 Трговина на велико и на мало моторним возилима и мотоциклима; поправак моторних возила и мотоцикала	1 418	3 562	14 826	4 144 752	1 163 468	760 974	259 073	501 902	3 822 432
46 Трговина на велико, осим трговине моторним возилима и мотоциклима	4 885	152	48 374	27 779 885	5 856 116	3 563 766	1 305 481	2 258 285	24 884 484
47 Трговина на мало, осим трговине моторним возилима и мотоциклима	4 233	9 918	97 293	22 766 381	5 912 437	4 044 693	1 937 346	2 107 347	19 538 557
H									
ПРЕВОЗ И СКЛАДИШТЕЊЕ	2 313	5 054	40 190	4 289 475	4 211 955	1 813 649	894 530	919 119	2 685 383
49 Копнени превоз и цјевоводни транспорт	1 812	4 973	26 379	3 119 904	2 921 495	1 088 773	489 929	598 844	2 058 675
50 Водени превоз	D	D	D	D	D	D	D	D	D
51 Ваздушни превоз	A	A	A	A	A	A	A	A	A
52 Складиштење и помоћне дјелатности у превозу	445	70	5 657	763 762	874 503	446 169	176 105	270 063	486 150
53 Поштанске и курирске дјелатности	31	1	8 106	386 374	396 667	271 353	227 503	43 850	128 583
I									
ДЈЕЛАТНОСТИ ПРУЖАЊА СМЈЕШТАЈА ТЕ ПРИПРЕМЕ И УСЛУЖИВАЊА ХРАНЕ (ХОТЕЛИЈЕРСТВО И УГОСТИТЕЉСТВО)	1 388	8 412	38 785	2 295 019	1 970 706	1 005 103	524 654	480 449	1 388 310
55 Смјештај	395	306	6 048	429 600	428 688	237 137	117 136	120 002	217 178
56 Дјелатности припреме и услуживања хране и пића	993	8 106	32 737	1 865 419	1 542 018	767 966	407 518	360 448	1 171 132
J									
ИНФОРМАЦИЈЕ И КОМУНИКАЦИЈЕ	1 814	1 782	30 696	4 301 867	4 183 709	2 695 050	1 192 184	1 502 866	1 806 428
58 Издавачка дјелатност	146	27	1 122	110 819	106 463	67 622	32 437	35 185	50 032
59 Производња филмова, видеофилмова и телевизијског програма, дјелатност снимања звучних записа и издавања музичких записа	96	38	456	85 923	91 365	29 965	11 938	18 027	63 082
60 Емитовање програма	143	1	3 813	199 980	253 201	166 680	115 596	51 084	85 699
61 Телекомуникације	91	3	8 145	1 615 547	1 572 298	1 011 430	344 027	667 403	642 523
62 Рачунално програмирање, савјетовање и дјелатности повезане с њима	1 174	1 557	13 420	2 042 367	1 910 247	1 218 759	596 494	622 265	910 706
63 Информационе услужне дјелатности	164	156	3 740	247 230	250 135	200 593	91 692	108 901	54 388
L									
ПОСЛОВАЊЕ НЕКРЕТНИНАМА	1 150	132	3 782	652 003	643 088	370 099	89 884	280 216	351 819
68 Пословање некретнинама	1 150	132	3 782	652 003	643 088	370 099	89 884	280 216	351 819
M									
СТРУЧНЕ, НАУЧНЕ И ТЕХНИЧКЕ ДЈЕЛАТНОСТИ	4 243	3 743	26 657	2 992 521	2 767 668	1 619 293	673 442	945 852	1 455 159
69 Правне и рачуноводствене дјелатности	941	2 221	8 133	537 475	545 685	412 224	164 001	248 223	133 684

Наставак

Подручја и области дјелатности КД БиХ 2010 (EU NACE Rev. 2)	Број предузећа	Број предузетника	Број запослених лица	Промет	Вриједност производње	Додата вриједност по факторским трошковима	Трошкови запосленика	Бруто оперативни вишак	Укупне набавке добара и услуга	
										хиљаде КМ
M	70 Управљачке дјелатности; саветовање у вези с управљањем	751	357	2 411	322 592	299 925	183 837	66 061	117 776	146 968
	71 Архитетонске и инжењерске дјелатности; техничко испитивање и анализа	1 545	134	9 881	1 263 055	1 088 885	584 076	280 262	303 814	710 252
	72 Научно истраживање и развој	58	3	667	57 055	61 272	36 896	30 482	6 414	25 476
	73 Промоција (реклама и пропаганда) и истраживање тржишта	527	253	2 737	475 889	463 982	205 144	80 613	124 531	279 039
	74 Остале стручне, научне и техничке дјелатности	210	703	1 550	241 638	245 783	155 769	22 478	133 290	98 969
	75 Ветеринарске дјелатности	211	72	1 278	94 817	62 137	41 348	29 545	11 804	60 772
N	АДМИНИСТРАТИВНЕ И ПОМОЋНЕ УСЛУЖНЕ ДЈЕЛАТНОСТИ	1 430	642	19 436	1 183 052	1 180 824	746 471	460 786	285 684	540 837
	77 Дјелатност изнајмљивања и давања у закуп	400	129	1 118	178 209	156 596	81 538	24 220	57 318	119 772
	78 Дјелатности посредовања у запошљавању	66	10	2 503	110 867	112 517	95 463	80 614	14 849	16 616
	79 Путничке агенције, организатори путовања, туроператери и остале резервацијске услуге, те дјелатности повезане с њима	329	33	1 070	179 879	186 098	46 873	22 542	24 330	143 919
	80 Заштитне и истражне дјелатности	67	5	5 407	205 081	197 199	144 268	100 883	43 386	62 616
	81 Услуге у вези с управљањем и одржавањем зграда, те дјелатности уређења и одржавања зелених површина	166	252	2 564	121 944	134 908	95 372	50 117	45 255	43 924
	82 Канцеларијске, административне и помоћне дјелатности, те остале пословне помоћне дјелатности	402	213	6 774	387 072	393 506	282 956	182 410	100 545	153 990
P	ОБРАЗОВАЊЕ	622	546	6 444	292 077	309 676	187 735	130 808	56 927	124 626
	85 Образовање	622	546	6 444	292 077	309 676	187 735	130 808	56 927	124 626
Q	ДЈЕЛАТНОСТИ ЗДРАВСТВЕНЕ И СОЦИЈАЛНЕ ЗАШТИТЕ	954	858	12 425	735 965	762 402	471 561	284 185	187 377	297 990
	86 Дјелатност здравствене заштите	737	833	8 969	624 066	636 957	388 913	216 778	172 135	252 586
	87 Дјелатност социјалне заштите у установама са смјештајем	147	4	2 952	100 173	111 170	72 958	58 493	14 466	38 709
	88 Дјелатност социјалне заштите без смјештаја	70	21	504	11 726	14 274	9 690	8 913	776	6 695
R	УМЈЕТНОСТ, ЗАБАВА И РЕКРЕАЦИЈА	296	345	10 141	1 234 401	1 235 305	667 735	220 330	447 406	478 094
	90 Креативне, умјетничке и забавне дјелатности	34	143	249	97 647	64 786	30 961	2 480	28 480	72 272
	91 Библиотеке, архиви, музеји и остале културне дјелатности	3	—	41	1 706	2 633	1 617	1 385	233	991

Наставак

Подручја и области дјелатности КД БиХ 2010 (EU NACE Rev. 2)	Број предузећа	Број предузетника	Број запослених лица	Промет	Вриједност производње	Додата вриједност по факторским трошковима	Трошкови запосленика	Бруто оперативни вишак	Укупне набавке добара и услуга
R 92 Дјелатности коцкања и клађења	98	2	8 420	1 021 648	1 037 113	549 066	188 506	360 560	352 101
93 Спортске, забавне и рекреацијске дјелатности	161	200	1 431	113 399	130 772	86 091	27 958	58 132	52 730
S ОСТАЛЕ УСЛУЖНЕ ДЈЕЛАТНОСТИ	432	6 449	11 382	819 928	588 316	328 887	90 894	237 993	519 840
95 Поправак рачунара и предмета за личну употребу и домаћинство	99	782	1 417	172 507	115 372	67 989	13 610	54 379	107 032
96 Остале личне услужне дјелатности	333	5 667	9 965	647 422	472 944	260 898	77 284	183 614	412 808

Табела 3.1. Структура варијабли подручја према областима дјелатности, 2024

Подручја и области дјелатности КД БиХ 2010 (EU NACE Rev. 2)	Број предузећа	Број предузетника	Број запослених лица	Промет	Вриједност производње	Додата вриједност по факторским трошковима	Трошкови запосленика	Бруто оперативни вишак	Укупне набавке добара и услуга
	у %								
В ВАЂЕЊЕ РУДА И КАМЕНА	100,0	100,0	100,0	100,0	100,0	100,0	100,0	100,0	100,0
05 Вађење угља и лигнита	7,3	0,0	68,4	54,3	54,6	60,5	74,4	16,3	44,3
06 Вађење сирове нафте и природног гаса	–	–	–	–	–	–	–	–	–
07 Вађење металних руда	10,5	0,0	16,3	21,5	22,2	19,7	14,4	36,6	23,6
08 Вађење осталих руда и камена	75,9	100,0	13,0	22,7	21,6	17,9	9,8	43,8	30,9
09 Помоћне услужне дјелатности у вађењу руда и камена	6,4	0,0	2,3	1,6	1,6	1,9	1,4	3,3	1,2
С ПРЕРАЂИВАЧКА ИНДУСТРИЈА	100,0	100,0	100,0	100,0	100,0	100,0	100,0	100,0	100,0
10 Производња прехрамбених производа	12,5	24,2	14,2	20,1	18,8	14,9	12,1	18,3	21,6
11 Производња пића	1,7	0,6	1,4	2,6	2,6	3,0	1,9	4,3	2,4
12 Производња дуванских производа	0,1	0,0	0,0	0,0	0,0	0,0	0,0	0,0	0,0
13 Производња текстила	2,3	3,2	3,3	1,5	1,7	2,1	2,6	1,5	2,1
14 Производња одјеће	4,0	8,6	7,4	1,9	1,9	3,4	4,8	1,7	1,2
15 Производња коже и сродних производа	1,8	1,6	7,8	1,9	2,0	3,7	5,7	1,3	1,1
16 Прерада дрвета и производа од дрвета и плута, осим намјештаја; производња предмета од сламе и плетарских материјала	17,1	11,0	9,1	6,5	6,7	7,0	7,6	6,4	6,4
17 Производња папира и производа од папира	2,2	0,5	2,1	4,2	3,4	3,4	2,8	4,2	4,4
18 Штампане и умножавање снимљених записа	4,0	4,2	1,5	1,5	1,2	1,8	1,6	2,0	1,3
19 Производња кокса и рафинисаних нафтних производа	0,1	0,0	0,7	1,3	1,4	-0,7	1,0	-2,7	1,9
20 Производња хемикалија и хемијских производа	2,1	0,6	2,4	3,6	3,7	4,5	3,7	5,5	3,0
21 Производња основних фармацевтских производа и фармацевтских препарата	0,1	0,0	0,7	1,3	1,3	1,6	1,5	1,7	1,1
22 Производња производа од гуме и пластичних маса	8,6	3,5	6,2	6,8	6,8	6,7	6,2	7,3	6,8
23 Производња осталих неметалних минералних производа	5,4	7,4	3,7	5,0	5,1	6,1	3,9	8,7	4,5

СТРУКТУРНЕ ПОСЛОВНЕ СТАТИСТИКЕ 2024

НАСТАВАК

Подручја и области дјелатности КД БиХ 2010 (EU NACE Rev. 2)	Број предузећа	Број предузетника	Број запослених лица	Промет	Вриједност производње	Додата вриједност по факторским трошковима	Трошкови запосленика	Бруто оперативни вишак	Укупне набавке добара и услуга	
	у %									
C	24 Производња базних метала	0,9	0,0	3,2	6,6	7,0	2,4	4,5	-0,2	7,7
	25 Производња готових металних производа, осим машина и опреме	18,3	14,7	16,0	16,8	17,2	19,2	18,3	20,3	15,9
	26 Производња рачунара те електронских и оптичких производа	1,1	0,4	0,6	0,7	0,6	0,7	0,8	0,7	0,6
	27 Производња електричне опреме	1,6	0,2	3,2	5,1	5,4	3,8	4,0	3,6	6,5
	28 Производња машина и уређаја, д. н.	2,5	0,3	2,6	2,4	2,5	3,0	3,1	2,8	2,1
	29 Производња моторних возила, приколица и полуприколица	1,0	0,1	2,6	3,2	3,6	3,4	3,7	2,9	3,1
	30 Производња осталих превозних средстава	0,2	0,0	0,3	0,1	0,1	0,2	0,3	0,1	0,1
	31 Производња намјештаја	7,3	7,3	7,4	4,6	4,6	5,6	6,4	4,7	4,1
	32 Остала прерађивачка индустрија	2,0	7,3	1,9	1,0	1,1	2,0	1,5	2,6	0,8
	33 Поправак и инсталирање машина и опреме	3,1	4,3	1,7	1,4	1,3	2,0	1,9	2,2	1,1
D	ПРОИЗВОДЊА И СНАБДИЈЕВАЊЕ ЕЛЕКТРИЧНОМ ЕНЕРГИЈОМ, ГАСОМ, ПАРОМ И КЛИМАТИЗАЦИЈА	100,0	100,0	100,0	100,0	100,0	100,0	100,0	100,0	100,0
	35 Производња и снабдијевање електричном енергијом, гасом, паром и климатизација	100,0	100,0	100,0	100,0	100,0	100,0	100,0	100,0	100,0
E	СНАБДИЈЕВАЊЕ ВОДОМ; УКЛАЊАЊЕ ОТПАДНИХ ВОДА, УПРАВЉАЊЕ ОТПАДОМ ТЕ ДЈЕЛАТНОСТИ САНАЦИЈЕ ЖИВОТНЕ СРЕДИНЕ	100,0	100,0	100,0	100,0	100,0	100,0	100,0	100,0	100,0
	36 Скупљање, прочишћавање и снабдијевање водом	37,2	0,0	52,1	32,2	44,1	51,9	55,3	40,0	20,0
	37 Уклањање отпадних вода	2,4	1,3	1,1	0,7	1,0	1,3	1,0	2,4	0,4
	38 Скупљање отпада, дјелатности обраде и збрињавања отпада; рециклажа материјала	56,7	98,7	46,6	66,6	54,2	46,1	43,5	55,5	79,3
	39 Дјелатности санације животне средине те остале дјелатности управљања отпадом	3,7	0,0	0,3	0,6	0,7	0,7	0,3	2,2	0,4
F	ГРАЂЕВИНАРСТВО	100,0	100,0	100,0	100,0	100,0	100,0	100,0	100,0	100,0

Наставак

Подручја и области дјелатности КД БиХ 2010 (EU NACE Rev. 2)	Број предузећа	Број предузетника	Број запослених лица	Промет	Вриједност производње	Додата вриједност по факторским трошковима	Трошкови запосленика	Бруто оперативни вишак	Укупне набавке добара и услуга	
	у %									
F										
41 Градња грађевина високоградње	36,0	13,2	33,5	34,0	37,3	36,2	32,1	38,2	36,1	
42 Градња грађевина нискоградње	13,5	1,2	28,3	35,0	34,1	30,8	36,9	27,7	35,6	
43 Специјализоване грађевинске дјелатности	50,5	85,6	38,2	31,0	28,6	33,1	31,0	34,1	28,4	
G										
ТРГОВИНА НА ВЕЛИКО И НА МАЛО; ПОПРАВАК МОТОРНИХ ВОЗИЛА И МОТОЦИКАЛА	100,0	100,0	100,0	100,0	100,0	100,0	100,0	100,0	100,0	
45 Трговина на велико и на мало моторним возилима и мотоциклима; поправка моторних возила и мотоцикала	13,5	26,1	9,2	7,6	9,0	9,1	7,4	10,3	7,9	
46 Трговина на велико, осим трговине моторним возилима и мотоциклима	46,4	1,1	30,1	50,8	45,3	42,6	37,3	46,4	51,6	
47 Трговина на мало, осим трговине моторним возилима и мотоциклима	40,2	72,8	60,6	41,6	45,7	48,3	55,3	43,3	40,5	
H										
ПРЕВОЗ И СКЛАДИШТЕЊЕ	100,0	100,0	100,0	100,0	100,0	100,0	100,0	100,0	100,0	
49 Копнени превоз и цјевоводни транспорт	78,3	98,4	65,6	72,7	69,4	60,0	54,8	65,2	76,7	
50 Водени превоз	1,0	0,2	0,1	0,4	0,4	0,3	0,0	0,6	0,3	
51 Ваздушни превоз	0,0	0,0	0,0	0,1	0,1	0,1	0,1	0,1	0,1	
52 Складиштење и помоћне дјелатности у превозу	19,2	1,4	14,1	17,8	20,8	24,6	19,7	29,4	18,1	
53 Поштанске и курирске дјелатности	1,3	0,0	20,2	9,0	9,4	15,0	25,4	4,8	4,8	
I										
ДЈЕЛАТНОСТИ ПРУЖАЊА СМЈЕШТАЈА ТЕ ПРИПРЕМЕ И УСЛУЖИВАЊА ХРАНЕ (ХОТЕЛИЈЕРСТВО И УГОСТИТЕЉСТВО)	100,0	100,0	100,0	100,0	100,0	100,0	100,0	100,0	100,0	
55 Смјештај	28,5	3,6	15,6	18,7	21,8	23,6	22,3	25,0	15,6	
56 Дјелатности припреме и услуживања хране и пића	71,5	96,4	84,4	81,3	78,2	76,4	77,7	75,0	84,4	
J										
ИНФОРМАЦИЈЕ И КОМУНИКАЦИЈЕ	100,0	100,0	100,0	100,0	100,0	100,0	100,0	100,0	100,0	
58 Издавачка дјелатност	8,0	1,5	3,7	2,6	2,5	2,5	2,7	2,3	2,8	
59 Производња филмова, видеофилмова и телевизијског програма, дјелатност снимања звучних записа и издавања музичких записа	5,3	2,1	1,5	2,0	2,2	1,1	1,0	1,2	3,5	

СТРУКТУРНЕ ПОСЛОВНЕ СТАТИСТИКЕ 2024

Наставак

Подручја и области дјелатности КД БиХ 2010 (EU NACE Rev. 2)	Број предузећа	Број предузетника	Број запослених лица	Промет	Вриједност производње	Додата вриједност по факторским трошковима	Трошкови запосленика	Бруто оперативни вишак	Укупне набавке добара и услуга	
	у %									
J	60 Емитовање програма	7,9	0,1	12,4	4,6	6,1	6,2	9,7	3,4	4,7
	61 Телекомуникације	5,0	0,2	26,5	37,6	37,6	37,5	28,9	44,4	35,6
	62 Рачунарско програмирање, савјетовање и дјелатности повезане с њима	64,7	87,4	43,7	47,5	45,7	45,2	50,0	41,4	50,4
	63 Информационе услужне дјелатности	9,0	8,8	12,2	5,7	6,0	7,4	7,7	7,2	3,0
L	ПОСЛОВАЊЕ НЕКРЕТНИНАМА	100,0	100,0	100,0	100,0	100,0	100,0	100,0	100,0	100,0
	68 Пословање некретнинама	100,0	100,0	100,0	100,0	100,0	100,0	100,0	100,0	100,0
M	СТРУЧНЕ, НАУЧНЕ И ТЕХНИЧКЕ ДЈЕЛАТНОСТИ	100,0	100,0	100,0	100,0	100,0	100,0	100,0	100,0	100,0
	69 Правне и рачуноводствене дјелатности	22,2	59,3	30,5	18,0	19,7	25,5	24,4	26,2	9,2
	70 Управљачке дјелатности; савјетовање у вези с управљањем	17,7	9,5	9,0	10,8	10,8	11,4	9,8	12,5	10,1
	71 Архитетонске и инжењерске дјелатности; техничко испитивање и анализа	36,4	3,6	37,1	42,2	39,3	36,1	41,6	32,1	48,8
	72 Научно истраживање и развој	1,4	0,1	2,5	1,9	2,2	2,3	4,5	0,7	1,8
	73 Промоција (реклама и пропаганда) и истраживање тржишта	12,4	6,8	10,3	15,9	16,8	12,7	12,0	13,2	19,2
	74 Остале стручне, научне и техничке дјелатности	4,9	18,8	5,8	8,1	8,9	9,6	3,3	14,1	6,8
	75 Ветеринарске дјелатности	5,0	1,9	4,8	3,2	2,2	2,6	4,4	1,2	4,2
N	АДМИНИСТРАТИВНЕ И ПОМОЋНЕ УСЛУЖНЕ ДЈЕЛАТНОСТИ	100,0	100,0	100,0	100,0	100,0	100,0	100,0	100,0	100,0
	77 Дјелатност изнајмљивања и давања у закуп	28,0	20,1	5,8	15,1	13,3	10,9	5,3	20,1	22,1
	78 Дјелатности посредовања у запошљавању	4,6	1,6	12,9	9,4	9,5	12,8	17,5	5,2	3,1
	79 Путничке агенције, организатори путовања, туроператори и остале резервацijske услуге, те дјелатности повезане с њима	23,0	5,1	5,5	15,2	15,8	6,3	4,9	8,5	26,6
	80 Заштитне и истражне дјелатности	4,7	0,8	27,8	17,3	16,7	19,3	21,9	15,2	11,6
	81 Услуге у вези с управљањем и одржавањем зграда, те дјелатности уређења и одржавања зелених површина	11,6	39,3	13,2	10,3	11,4	12,8	10,9	15,8	8,1

НАСТАВАК

Подручја и области дјелатности КД БиХ 2010 (EU NACE Rev. 2)	Број предузећа	Број предузетника	Број запослених лица	Промет	Вриједност производње	Додата вриједност по факторским трошковима	Трошкови запосленика	Бруто оперативни вишак	Укупне набавке добара и услуга
	у %								
N 82 Канцеларијске, административне и помоћне дјелатности, те остале пословне помоћне дјелатности	28,1	33,2	34,9	32,7	33,3	37,9	39,6	35,2	28,5
P ОБРАЗОВАЊЕ	100,0	100,0	100,0	100,0	100,0	100,0	100,0	100,0	100,0
85 Образовање	100,0	100,0	100,0	100,0	100,0	100,0	100,0	100,0	100,0
Q ДЈЕЛАТНОСТИ ЗДРАВСТВЕНЕ И СОЦИЈАЛНЕ ЗАШТИТЕ	100,0	100,0	100,0	100,0	100,0	100,0	100,0	100,0	100,0
86 Дјелатност здравствене заштите	77,3	97,1	72,2	84,8	83,5	82,5	76,3	91,9	84,8
87 Дјелатност социјалне заштите у установама са смјештајем	15,4	0,5	23,8	13,6	14,6	15,5	20,6	7,7	13,0
88 Дјелатност социјалне заштите без смјештаја	7,3	2,4	4,1	1,6	1,9	2,1	3,1	0,4	2,2
R УМЈЕТНОСТ, ЗАБАВА И РЕКРЕАЦИЈА	100,0	100,0	100,0	100,0	100,0	100,0	100,0	100,0	100,0
90 Креативне, умјетничке и забавне дјелатности	11,5	41,4	2,5	7,9	5,2	4,6	1,1	6,4	15,1
91 Библиотеке, архиви, музеји и остале културне дјелатности	1,0	0,0	0,4	0,1	0,2	0,2	0,6	0,1	0,2
92 Дјелатности коцкања и клађења	33,1	0,6	83,0	82,8	84,0	82,2	85,6	80,6	73,6
93 Спортске, забавне и рекреацијске дјелатности	54,4	58,0	14,1	9,2	10,6	12,9	12,7	13,0	11,0
S ОСТАЛЕ УСЛУЖНЕ ДЈЕЛАТНОСТИ	100,0	100,0	100,0	100,0	100,0	100,0	100,0	100,0	100,0
95 Поправак рачунара и предмета за личну употребу и домаћинство	22,9	12,1	12,4	21,0	19,6	20,7	15,0	22,8	20,6
96 Остале личне услужне дјелатности	77,1	87,9	87,6	79,0	80,4	79,3	85,0	77,2	79,4

Табела 4.0. Основни структурно пословни индикатори по подручјима дјелатности и према величини предузећа и предузетника, 2024

Подручја дјелатности КД БиХ 2010 (EU NACE Rev. 2)	Промет по запосленом лицу (КМ)	Додата вриједност по запосленом лицу (КМ)	Учешће додате вриједности у вриједности производње (%)	Просјечни трошкови рада по запосленику (КМ)	Бруто оперативна стопа (%)
УКУПНО ОБУХВАЋЕНЕ ДЈЕЛАТНОСТИ	183 510	49 816	46,1	25 824	14,3
Мала (0-49)	173 065	47 086	47,0	21 887	16,8
Средња (50-249)	191 686	51 690	43,9	26 564	13,1
Велика (250 и више)	194 346	52 852	46,7	30 568	11,5
B ВАЂЕЊЕ РУДА И КАМЕНА	86 740	49 379	56,5	37 579	13,6
Мала (0-49)	153 179	54 388	37,9	24 441	19,6
Средња (50-249)	128 511	61 797	49,8	33 923	21,7
Велика (250 и више)	71 376	46 691	62,9	39 856	9,6
C ПЕРАЂИВАЧКА ИНДУСТРИЈА	146 034	42 887	31,8	24 314	13,4
Мала (0-49)	125 970	38 890	35,5	19 954	16,9
Средња (50-249)	152 100	46 075	31,8	25 174	13,8
Велика (250 и више)	161 685	44 076	28,8	27 619	10,2
D ПРОИЗВОДЊА И СНАБДИЈЕВАЊЕ ЕЛЕКТРИЧНОМ ЕНЕРГИЈОМ, ГАСОМ, ПАРОМ И КЛИМАТИЗАЦИЈА	302 417	81 849	39,3	43 822	12,6
Мала (0-49)	1 365 066	150 962	66,0	29 201	9,0
Средња (50-249)	147 137	67 796	44,0	32 704	23,9
Велика (250 и више)	236 189	77 849	36,9	45 734	13,6
E СНАБДИЈЕВАЊЕ ВОДОМ; УКЛАЊАЊЕ ОТПАДНИХ ВОДА, УПРАВЉАЊЕ ОТПАДОМ ТЕ ДЈЕЛАТНОСТИ САНАЦИЈЕ ЖИВОТНЕ СРЕДИНЕ	78 966	36 407	56,4	28 453	10,3
Мала (0-49)	125 919	40 060	43,6	26 859	10,9
Средња (50-249)	65 194	34 031	64,5	27 839	9,5
Велика (250 и више)	46 037	36 951	68,1	32 104	10,5
F ГРАЂЕВИНАРСТВО	176 014	60 762	35,4	22 614	22,9
Мала (0-49)	170 674	58 657	34,7	20 407	24,2
Средња (50-249)	175 948	64 328	38,2	23 283	23,3
Велика (250 и више)	223 257	63 369	29,9	36 110	12,2
G ТРГОВИНА НА ВЕЛИКО И НА МАЛО; ПОПРАВКА МОТОРНИХ ВОЗИЛА И МОТОЦИКАЛА	340 769	52 148	64,7	23 854	8,9
Мала (0-49)	308 523	49 794	60,9	21 812	10,3
Средња (50-249)	415 558	59 706	63,1	25 432	8,3
Велика (250 и више)	347 537	51 398	73,0	25 603	7,4
H ПРЕВОЗ И СКЛАДИШТЕЊЕ	106 730	45 127	43,1	25 461	21,4
Мала (0-49)	149 788	45 842	33,4	21 274	20,0
Средња (50-249)	115 589	44 075	39,7	24 432	17,0
Велика (250 и више)	46 146	44 540	75,3	29 997	31,5

Наставак

Подручја дјелатности КД БиХ 2010 (EU NACE Rev. 2)	Промет по запосленом лицу (КМ)	Додата вриједност по запосленом лицу (КМ)	Учешће додате вриједности у вриједности производње (%)	Просјечни трошкови рада по запосленику (КМ)	Бруто оперативна стопа (%)
I ДЈЕЛАТНОСТИ ПРУЖАЊА СМЈЕШТАЈА ТЕ ПРИПРЕМЕ И УСЛУЖИВАЊА ХРАНЕ (ХОТЕЛИЈЕРСТВО И УГОСТИТЕЉСТВО)	59 173	25 915	51,0	17 274	20,9
Мала (0-49)	56 626	24 011	49,9	16 513	20,5
Средња (50-249)	77 310	39 474	56,5	21 355	23,5
Велика (250 и више)	–	–	–	–	–
J ИНФОРМАЦИЈЕ И КОМУНИКАЦИЈЕ	140 144	87 798	64,4	41 246	34,9
Мала (0-49)	171 427	92 886	57,2	37 229	35,8
Средња (50-249)	94 099	67 831	72,1	47 161	22,0
Велика (250 и више)	134 351	92 746	69,6	41 441	38,2
L ПОСЛОВАЊЕ НЕКРЕТНИНАМА	172 396	97 858	57,6	24 626	43,0
Мала (0-49)	187 121	100 873	55,4	23 832	41,7
Средња (50-249)	110 204	85 126	71,5	27 835	52,0
Велика (250 и више)	–	–	–	–	–
M СТРУЧНЕ, НАУЧНЕ И ТЕХНИЧКЕ ДЈЕЛАТНОСТИ	112 260	60 746	58,5	29 430	31,6
Мала (0-49)	109 072	62 039	59,1	27 904	35,6
Средња (50-249)	115 635	48 006	59,7	34 793	11,7
Велика (250 и више)	190 066	87 043	46,8	40 117	24,7
N АДМИНИСТРАТИВНЕ И ПОМОЋНЕ УСЛУЖНЕ ДЈЕЛАТНОСТИ	60 869	38 407	63,2	24 522	24,1
Мала (0-49)	95 371	47 124	51,5	23 920	26,6
Средња (50-249)	37 740	35 021	76,7	24 024	29,1
Велика (250 и више)	41 894	32 476	78,6	25 222	17,3
P ОБРАЗОВАЊЕ	45 325	29 133	60,6	22 178	19,5
Мала (0-49)	43 109	25 485	56,7	19 648	18,4
Средња (50-249)	54 088	43 557	72,2	31 120	23,0
Велика (250 и више)	–	–	–	–	–
Q ДЈЕЛАТНОСТИ ЗДРАВСТВЕНЕ ЗАШТИТЕ И СОЦИЈАЛНЕ ПОМОЋИ	59 233	37 953	61,9	24 569	25,5
Мала (0-49)	60 520	38 834	62,7	22 439	30,7
Средња (50-249)	53 879	33 305	57,0	30 491	5,2
Велика (250 и више)	67 097	48 314	72,4	23 334	37,2
R УМЈЕТНОСТ, ЗАБАВА И РЕКРЕАЦИЈА	121 724	65 845	54,1	22 492	36,2
Мала (0-49)	172 606	67 960	42,9	23 003	28,2
Средња (50-249)	133 669	81 778	57,4	23 419	43,7
Велика (250 и више)	90 529	53 545	58,9	21 641	35,2

наставак

Подручја дјелатности КД БиХ 2010 (EU NACE Rev. 2)		Промет по запосленом лицу (KM)	Додата вриједност по запосленом лицу (KM)	Учешће додате вриједности у вриједности у производње (%)	Просјечни трошкови рада по запослинику (KM)	Бруто оперативна стопа (%)
S	ОСТАЛЕ УСЛУЖНЕ ДЈЕЛАТНОСТИ	72 037	28 895	55,9	18 426	29,0
	Мала (0-49)	72 584	28 436	55,1	17 355	29,3
	Средња (50-249)	56 784	41 709	77,2	30 757	19,3
	Велика (250 и више)	–	–	–	–	–

Табела 5.0. Основни структурно пословни индикатори према областима дјелатности, 2024

Подручја и области дјелатности КД БиХ 2010 (EU NACE Rev. 2)	Промет по запосленом лицу (КМ)	Додата вриједност по запосленом лицу (КМ)	Учешће додате вриједности у вриједности производње (%)	Просјечни трошкови рада по запосленику (КМ)	Бруто оперативна стопа (%)
УКУПНО ОБУХВАЋЕНЕ ДЈЕЛАТНОСТИ	183 510	49 816	46,1	25 824	14,3
В ВАЂЕЊЕ РУДА И КАМЕНА	86 740	49 379	56,5	37 579	13,6
05 Вађење угља и лигнита	68 783	43 652	62,6	40 838	4,1
06 Вађење сирове нафте и природног гаса	–	–	–	–	–
07 Вађење металних руда	114 024	59 621	50,2	33 192	23,2
08 Вађење осталих руда и камена	151 652	68 145	46,8	28 361	26,2
09 Помоћне услужне дјелатности у вађењу руда и камена	60 326	40 950	67,1	23 588	28,8
С ПЕРАЂИВАЧКА ИНДУСТРИЈА	146 034	42 887	31,8	24 314	13,4
10 Производња прехранбених производа	206 746	45 093	25,2	21 292	12,2
11 Производња пића	272 486	89 893	36,6	31 507	21,6
12 Производња дуванских производа	49 564	14 546	26,3	26 111	-23,3
13 Производња текстила	68 736	27 959	40,2	19 467	13,5
14 Производња одјеће	36 908	19 785	56,0	16 003	12,3
15 Производња коже и сродних производа	35 232	20 192	59,6	17 198	8,9
16 Прерада дрвета и производа од дрвета и плута, осим намјештаја; производња предмета од сламе и плетарских материјала	104 360	33 249	33,2	20 493	13,2
17 Производња папира и производа од папира	289 368	69 572	31,5	31 097	13,4
18 Штампане и умножавање снимљених записа	144 550	50 923	45,8	28 102	18,0
19 Производња кокса и рафинисаних нафтних производа	276 491	-41 187	-15,2	35 986	-27,9
20 Производња хемикалија и хемијских производа	220 692	81 769	38,7	36 954	20,5
21 Производња основних фармацеутских производа и фармацеутских препарата	284 741	104 530	39,1	52 766	18,2
22 Производња производа од гуме и пластичних маса	160 090	46 226	31,2	23 726	14,4
23 Производња осталих неметалних минералних производа	198 155	69 936	37,8	26 378	23,1
24 Производња базних метала	296 485	31 652	10,8	32 733	-0,4
25 Производња готових металних производа, осим машина и опреме	153 501	51 560	35,5	27 707	16,2
26 Производња рачунара те електронских и оптичких производа	157 798	49 667	37,9	29 544	13,2
27 Производња електричне опреме	232 226	51 624	22,8	29 631	9,5
28 Производња машина и уређаја, д. н.	130 423	48 240	38,2	27 954	15,7
29 Производња моторних возила, приколица и полуприколица	179 962	54 587	29,9	32 733	12,2
30 Производња осталих превозних средстава	61 717	35 001	53,9	27 421	12,4
31 Производња намјештаја	90 823	32 520	39,1	20 996	13,6
32 Остала прерађивачка индустрија	75 899	46 627	57,4	22 359	36,7

НАСТАВАК

Подручја и области дјелатности КД БиХ 2010 (EU NACE Rev. 2)	Промет по запосленом лицу (КМ)	Додата вриједност по запосленом лицу (КМ)	Учешће додате вриједности у вриједности производње (%)	Просјечни трошкови рада по запосленику (КМ)	Бруто оперативна стопа (%)
C 33 Поправак и инсталирање машина и опреме	118 237	51 101	49,4	29 108	21,1
D ПРОИЗВОДЊА И СНАБДИЈЕВАЊЕ ЕЛЕКТРИЧНОМ ЕНЕРГИЈОМ, ГАСОМ, ПАРОМ И КЛИМАТИЗАЦИЈА	302 417	81 849	39,3	43 822	12,6
35 Производња и снабдијевање електричном енергијом, гасом, паром и климатизација	302 417	81 849	39,3	43 822	12,6
E СНАБДИЈЕВАЊЕ ВОДОМ; УКЛАЊАЊЕ ОТПАДНИХ ВОДА, УПРАВЉАЊЕ ОТПАДОМ ТЕ ДЈЕЛАТНОСТИ САНАЦИЈЕ ЖИВОТНЕ СРЕДИНЕ	78 966	36 407	56,4	28 453	10,3
36 Скупљање, прочишћавање и снабдијевање водом	48 794	36 258	66,3	30 030	12,8
37 Уклањање отпадних вода	52 427	45 727	74,1	27 773	34,6
38 Скупљање отпада, дјелатности обраде и збрињавања отпада; рециклажа материјала	112 831	36 055	48,1	26 708	8,6
39 Дјелатности санације животне средине те остале дјелатности управљања отпадом	153 611	85 553	56,8	24 820	39,5
F ГРАЂЕВИНАРСТВО	176 014	60 762	35,4	22 614	22,9
41 Градња грађевина високоградње	178 423	65 523	34,3	20 378	25,7
42 Градња грађевина нискоградње	217 635	66 040	32,0	26 841	18,1
43 Специјализоване грађевинске дјелатности	143 014	52 662	40,8	21 058	25,2
G ТРГОВИНА НА ВЕЛИКО И НА МАЛО; ПОПРАВКА МОТОРНИХ ВОЗИЛА И МОТОЦИКАЛА	340 769	52 148	64,7	23 854	8,9
45 Трговина на велико и на мало моторним возилима и мотоциклима; поправка моторних возила и мотоцикала	279 560	51 327	65,4	23 012	12,1
46 Трговина на велико, осим трговине моторним возилима и мотоциклима	574 273	73 671	60,9	27 090	8,1
47 Трговина на мало, осим трговине моторним возилима и мотоциклима	233 998	41 572	68,4	22 177	9,3
H ПРЕВОЗ И СКЛАДИШТЕЊЕ	106 730	45 127	43,1	25 461	21,4
49 Копнени превоз и цјевоводни транспорт	118 272	41 274	37,3	22 891	19,2
50 Водени превоз	390 045	149 338	38,7	12 977	35,8
51 Ваздушни превоз	469 322	170 038	36,2	68 519	21,6
52 Складиштење и помоћне дјелатности у превозу	135 012	78 870	51,0	31 521	35,4
53 Поштанске и курирске дјелатности	47 665	33 476	68,4	28 069	11,3
I ДЈЕЛАТНОСТИ ПРУЖАЊА СМЈЕШТАЈА ТЕ ПРИПРЕМЕ И УСЛУЖИВАЊА ХРАНЕ (ХОТЕЛИЈЕРСТВО И УГОСТИТЕЉСТВО)	59 173	25 915	51,0	17 274	20,9
55 Смјештај	71 032	39 209	55,3	20 400	27,9
56 Дјелатности припреме и услуживања хране и пића	56 982	23 459	49,8	16 545	19,3
J ИНФОРМАЦИЈЕ И КОМУНИКАЦИЈЕ	140 144	87 798	64,4	41 246	34,9
58 Издавачка дјелатност	98 769	60 270	63,5	29 623	31,8

НАСТАВАК

Подручја и области дјелатности КД БиХ 2010 (EU NACE Rev. 2)	Промет по запосленом лицу (КМ)	Додата вриједност по запосленом лицу (КМ)	Учешће додате вриједности у вриједности производње (%)	Просјечни трошкови рада по запосленику (КМ)	Бруто оперативна стопа (%)
J 59 Производња филмова, видеофилмова и телевизијског програма, дјелатност снимања звучних записа и издавања музичких записа	188 427	65 712	32,8	28 559	21,0
60 Емитовање програма	52 447	43 714	65,8	30 324	25,5
61 Телекомуникације	198 348	124 178	64,3	42 295	41,3
62 Рачунарско програмирање, савјетовање и дјелатности повезане с њима	152 188	90 817	63,8	50 290	30,5
63 Информационе услужне дјелатности	66 104	53 634	80,2	25 584	44,0
L ПОСЛОВАЊЕ НЕКРЕТНИНАМА	172 396	97 858	57,6	24 626	43,0
68 Пословање некретнинама	172 396	97 858	57,6	24 626	43,0
M СТРУЧНЕ, НАУЧНЕ И ТЕХНИЧКЕ ДЈЕЛАТНОСТИ	112 260	60 746	58,5	29 430	31,6
69 Правне и рачуноводствене дјелатности	66 086	50 685	75,5	27 872	46,2
70 Управљачке дјелатности; савјетовање у вези с управљањем	133 800	76 249	61,3	32 162	36,5
71 Архитетонске и инжењерске дјелатности; техничко испитивање и анализа	127 827	59 111	53,6	28 760	24,1
72 Научно истраживање и развој	85 540	55 316	60,2	45 906	11,2
73 Промоција (реклама и пропаганда) и истраживање тржишта	173 873	74 952	44,2	32 466	26,2
74 Остале стручне, научне и техничке дјелатности	155 895	100 496	63,4	26 539	55,2
75 Ветеринарске дјелатности	74 192	32 354	66,5	24 498	12,4
N АДМИНИСТРАТИВНЕ И ПОМОЋНЕ УСЛУЖНЕ ДЈЕЛАТНОСТИ	60 869	38 407	63,2	24 522	24,1
77 Дјелатност изнајмљивања и давања у закуп	159 399	72 932	52,1	24 489	32,2
78 Дјелатности посредовања у запошљавању	44 294	38 140	84,8	32 336	13,4
79 Путничке агенције, организатори путовања, туроператери и остале резервацијске услуге, те дјелатности повезане с њима	168 111	43 806	25,2	21 738	13,5
80 Заштитне и истражне дјелатности	37 929	26 682	73,2	18 675	21,2
81 Услуге у вези с управљањем и одржавањем зграда, те дјелатности уређења и одржавања зелених површина	47 560	37 197	70,7	21 686	37,1
82 Канцеларијске, административне и помоћне дјелатности, те остале пословне помоћне дјелатности	57 141	41 771	71,9	27 811	26,0
P ОБРАЗОВАЊЕ	45 325	29 133	60,6	22 178	19,5
85 Образовање	45 325	29 133	60,6	22 178	19,5
Q ДЈЕЛАТНОСТИ ЗДРАВСТВЕНЕ И СОЦИЈАЛНЕ ЗАШТИТЕ	59 233	37 953	61,9	24 569	25,5
86 Дјелатност здравствене заштите	69 580	43 362	61,1	26 644	27,6
87 Дјелатност социјалне заштите у установама са смјештајем	33 934	24 715	65,6	19 842	14,4
88 Дјелатност социјалне заштите без смјештаја	23 265	19 226	67,9	18 454	6,6

наставак

Подручја и области дјелатности КД БиХ 2010 (EU NACE Rev. 2)		Промет по запосленом лицу (KM)	Додата вриједност по запосленом лицу (KM)	Учешће додате вриједности у вриједности производње (%)	Просјечни трошкови рада по запосленику (KM)	Бруто оперативна стопа (%)
R	УМЈЕТНОСТ, ЗАБАВА И РЕКРЕАЦИЈА	121 724	65 845	54,1	22 492	36,2
	90 Креативне, умјетничке и забавне дјелатности	392 158	124 340	47,8	23 399	29,2
	91 Библиотеке, архиви, музеји и остале културне дјелатности	41 606	39 449	61,4	33 769	13,7
	92 Дјелатности коцкања и клађења	121 336	65 210	52,9	22 393	35,3
	93 Спортске, забавне и рекреацијске дјелатности	79 245	60 161	65,8	22 712	51,3
S	ОСТАЛЕ УСЛУЖНЕ ДЈЕЛАТНОСТИ	72 037	28 895	55,9	18 426	29,0
	95 Поправак рачунара и предмета за личну употребу и домаћинство	121 741	47 981	58,9	21 434	31,5
	96 Остале личне услужне дјелатности	64 970	26 181	55,2	17 981	28,4

Табела 6.0. Учешће изабраних структурно пословних варијабли ентитета и БД-а у БиХ, по подручјима дјелатности, 2024

	Број предузећа	Број предузетника	Број запослених лица	Промет	Додата вриједност по факторским трошковима
УКУПНО ОБУХВАЋЕНЕ ДЈЕЛАТНОСТИ					
Босна и Херцеговина	100,0	100,0	100,0	100,0	100,0
Федерација Босне и Херцеговине	68,3	58,4	65,4	66,5	65,0
Република Српска	27,8	38,8	32,5	30,5	33,2
Брчко дистрикт	3,9	2,8	2,1	2,9	1,8
Подручје В: ВАЂЕЊЕ РУДА И КАМЕНА					
Босна и Херцеговина	100,0	100,0	100,0	100,0	100,0
Федерација Босне и Херцеговине	54,5	100,0	68,2	60,0	64,3
Република Српска	45,0	0,0	31,8	39,9	35,7
Брчко дистрикт	0,5	0,0	0,0	0,0	0,0
Подручје С: ПРАРАЂИВАЧКА ИНДУСТРИЈА					
Босна и Херцеговина	100,0	100,0	100,0	100,0	100,0
Федерација Босне и Херцеговине	65,9	64,8	64,8	68,7	68,1
Република Српска	30,3	32,7	33,3	28,6	30,2
Брчко дистрикт	3,8	2,5	2,0	2,7	1,7
Подручје D: ПРОИЗВОДЊА И СНАБДИЈЕВАЊЕ ЕЛЕКТРИЧНОМ ЕНЕРГИЈОМ, ГАСОМ, ПАРОМ И КЛИМАТИЗАЦИЈА					
Босна и Херцеговина	100,0	100,0	100,0	100,0	100,0
Федерација Босне и Херцеговине	52,7	66,7	48,3	60,8	54,8
Република Српска	46,6	30,0	49,2	38,0	44,1
Брчко дистрикт	0,7	3,3	2,5	1,2	1,1
Подручје Е: СНАБДИЈЕВАЊЕ ВОДОМ; УКЛАЊАЊЕ ОТПАДНИХ ВОДА, УПРАВЉАЊЕ ОТПАДОМ ТЕ ДЈЕЛАТНОСТИ САНАЦИЈЕ ЖИВОТНЕ СРЕДИНЕ					
Босна и Херцеговина	100,0	100,0	100,0	100,0	100,0
Федерација Босне и Херцеговине	59,6	53,2	63,9	72,8	66,5
Република Српска	36,6	44,2	35,8	26,5	33,2
Брчко дистрикт	3,7	2,6	0,3	0,7	0,4
Подручје F: ГРАЂЕВИНАРСТВО					
Босна и Херцеговина	100,0	100,0	100,0	100,0	100,0
Федерација Босне и Херцеговине	66,8	58,8	64,2	63,9	62,0
Република Српска	30,1	39,2	33,3	34,5	36,3
Брчко дистрикт	3,1	2,0	2,5	1,6	1,7
Подручје G: ТРГОВИНА НА ВЕЛИКО И НА МАЛО; ПОПРАВКА МОТОРНИХ ВОЗИЛА И МОТОЦИКАЛА					
Босна и Херцеговина	100,0	100,0	100,0	100,0	100,0
Федерација Босне и Херцеговине	69,1	54,7	66,0	67,6	66,7
Република Српска	25,3	40,9	30,7	28,5	30,5
Брчко дистрикт	5,6	4,5	3,3	3,8	2,8

наставак

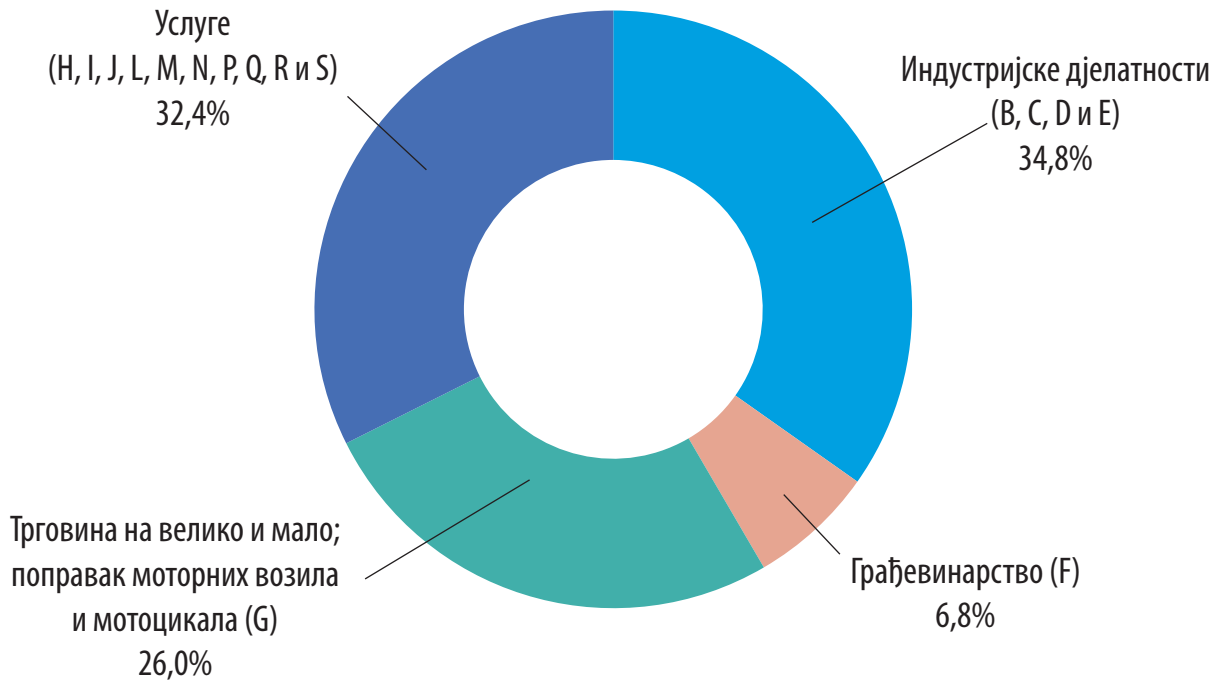
	Број предузећа	Број предузетника	Број запослених лица	Промет	Додата вриједност по факторским трошковима
Подручје Н: ПРЕВОЗ И СКЛАДИШТЕЊЕ					
Босна и Херцеговина	100,0	100,0	100,0	100,0	100,0
Федерација Босне и Херцеговине	64,6	60,6	63,3	64,2	66,6
Република Српска	30,0	37,3	35,0	31,7	30,8
Брчко дистрикт	5,4	2,1	1,8	4,1	2,6
Подручје И: ДЈЕЛАТНОСТИ ПРУЖАЊА СМЈЕШТАЈА ТЕ ПРИПРЕМЕ И УСЛУЖИВАЊА ХРАНЕ (ХОТЕЛИЈЕРСТВО И УГОСТИТЕЉСТВО)					
Босна и Херцеговина	100,0	100,0	100,0	100,0	100,0
Федерација Босне и Херцеговине	86,2	59,1	66,3	62,7	63,6
Република Српска	12,9	39,1	32,6	36,3	35,5
Брчко дистрикт	0,9	1,8	1,1	1,0	0,9
Подручје Ј: ИНФОРМАЦИЈЕ И КОМУНИКАЦИЈЕ					
Босна и Херцеговина	100,0	100,0	100,0	100,0	100,0
Федерација Босне и Херцеговине	69,8	50,3	73,6	69,3	64,8
Република Српска	27,4	48,7	26,0	30,2	34,9
Брчко дистрикт	2,8	1,1	0,4	0,5	0,3
Подручје Л: ПОСЛОВАЊЕ НЕКРЕТНИНАМА					
Босна и Херцеговина	100,0	100,0	100,0	100,0	100,0
Федерација Босне и Херцеговине	81,7	51,5	77,5	72,1	72,5
Република Српска	16,7	44,7	21,7	25,5	25,3
Брчко дистрикт	1,7	3,8	0,8	2,4	2,2
Подручје М: СТРУЧНЕ, НАУЧНЕ И ТЕХНИЧКЕ ДЈЕЛАТНОСТИ					
Босна и Херцеговина	100,0	100,0	100,0	100,0	100,0
Федерација Босне и Херцеговине	70,2	54,3	66,8	63,4	62,4
Република Српска	27,2	43,9	31,3	35,3	36,3
Брчко дистрикт	2,7	1,8	1,9	1,3	1,4
Подручје Н: АДМИНИСТРАТИВНЕ И ПОМОЋНЕ УСЛУЖНЕ ДЈЕЛАТНОСТИ					
Босна и Херцеговина	100,0	100,0	100,0	100,0	100,0
Федерација Босне и Херцеговине	80,0	55,9	75,5	73,4	71,7
Република Српска	17,2	42,1	23,4	24,8	27,4
Брчко дистрикт	2,8	2,0	1,1	1,8	0,9
Подручје Р: ОБРАЗОВАЊЕ					
Босна и Херцеговина	100,0	100,0	100,0	100,0	100,0
Федерација Босне и Херцеговине	74,1	49,5	69,4	63,2	71,1
Република Српска	23,0	48,9	28,2	33,9	25,6
Брчко дистрикт	2,9	1,6	2,5	2,9	3,3
Подручје Q: ДЈЕЛАТНОСТИ ЗДРАВСТВЕНЕ ЗАШТИТЕ И СОЦИЈАЛНЕ ПОМОЋИ					
Босна и Херцеговина	100,0	100,0	100,0	100,0	100,0
Федерација Босне и Херцеговине	27,1	95,8	58,4	58,5	57,0
Република Српска	69,6	0,5	39,6	39,4	41,0
Брчко дистрикт	3,2	3,7	2,1	2,1	1,9

наставак

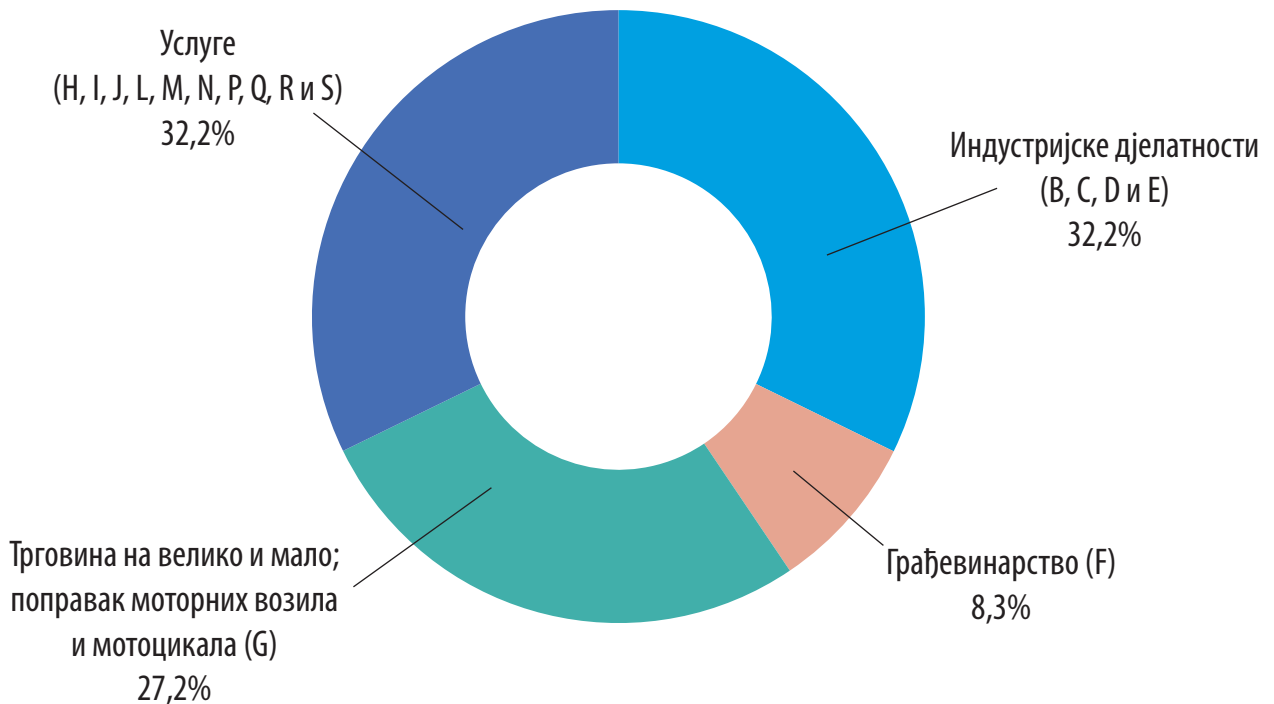
	Број предузећа	Број предузетника	Број запослених лица	Промет	Додата вриједност по факторским трошковима
Подручје R: УМЈЕТНОСТ, ЗАБАВА И РЕКРЕАЦИЈА					
Босна и Херцеговина	100,0	100,0	100,0	100,0	100,0
Федерација Босне и Херцеговине	64,9	53,3	62,6	36,8	44,3
Република Српска	25,7	42,6	34,7	61,3	54,0
Брчко дистрикт	9,5	4,1	2,7	1,9	1,7
Подручје S: ОСТАЛЕ УСЛУЖНЕ ДЈЕЛАТНОСТИ					
Босна и Херцеговина	100,0	100,0	100,0	100,0	100,0
Федерација Босне и Херцеговине	73,8	57,9	60,9	52,0	55,9
Република Српска	23,8	39,4	37,2	45,9	42,2
Брчко дистрикт	2,3	2,7	1,9	2,1	1,9

ГРАФИКОНИ

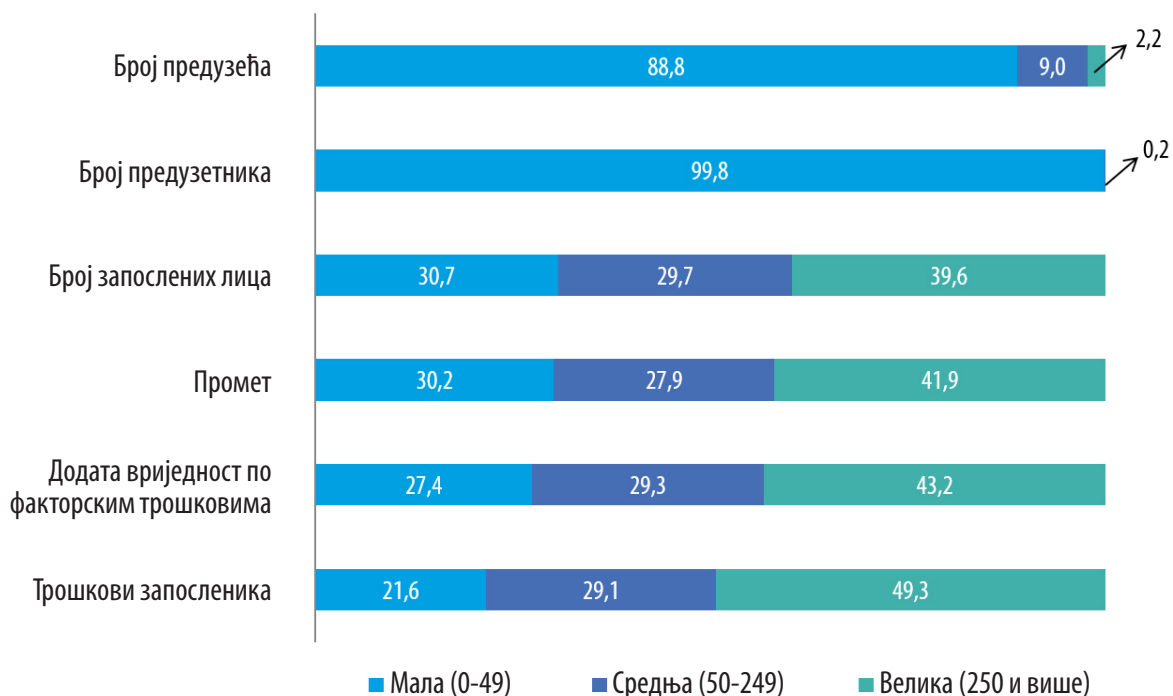
Графикон 1. Структура броја запослених у укупно посматраним дјелатностима



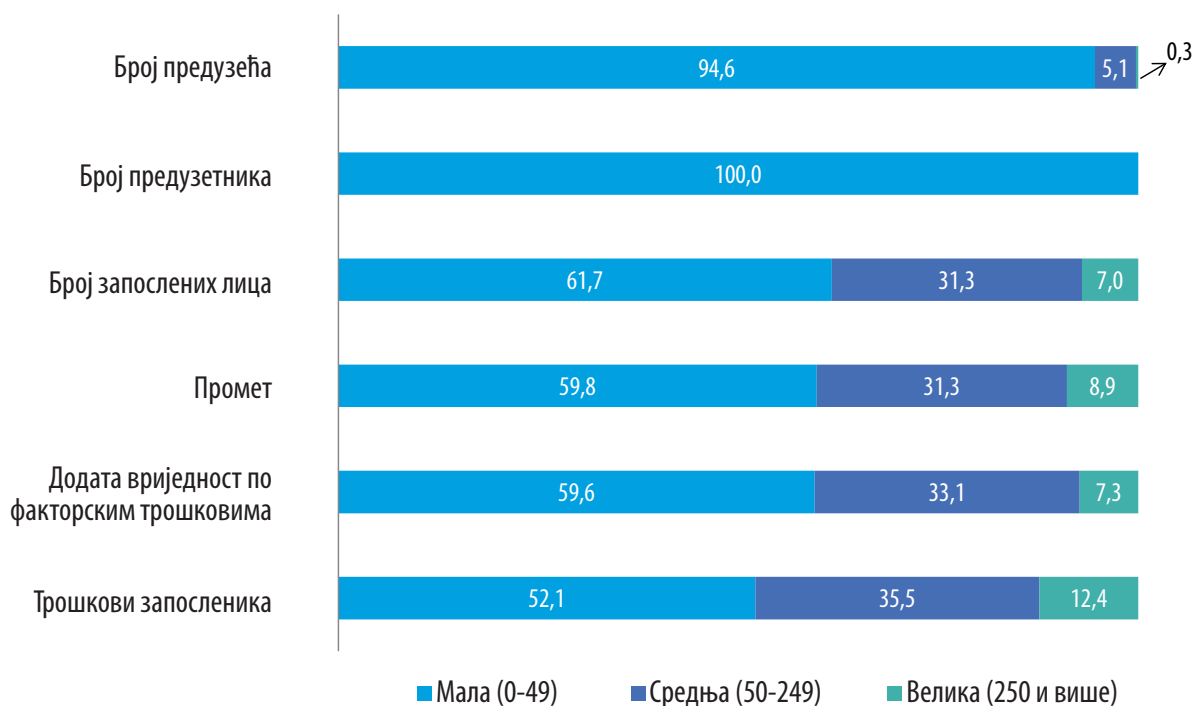
Графикон 2. Структура додате вриједности по факторским трошковима у укупним посматраним дјелатностима



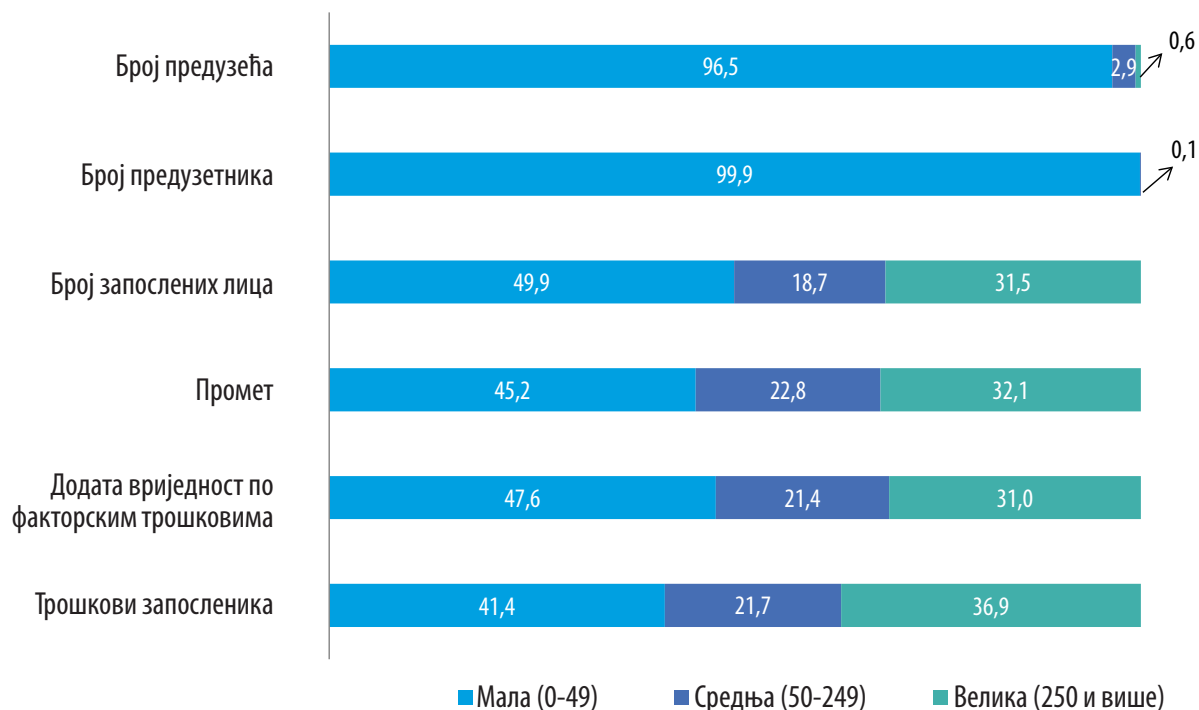
Графикон 3. Структура основних варијабли према величини предузећа и предузетника у Индустијским дјелатностима (B, C, D и E)



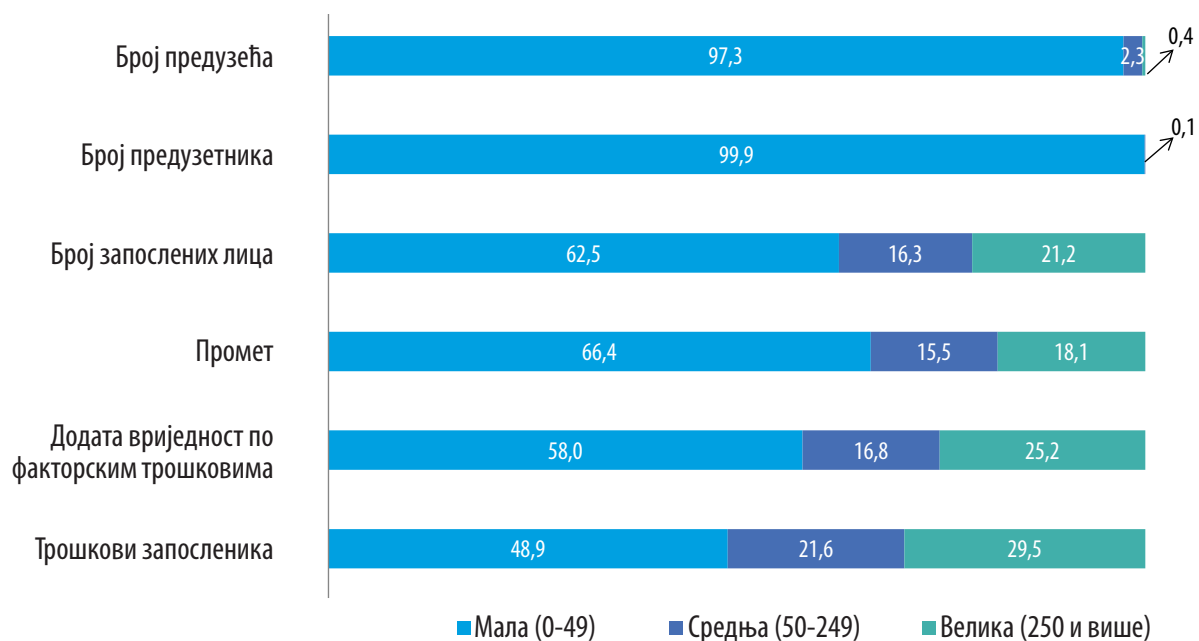
Графикон 4. Структура основних варијабли према величини предузећа и предузетника у Грађевинарству (F)



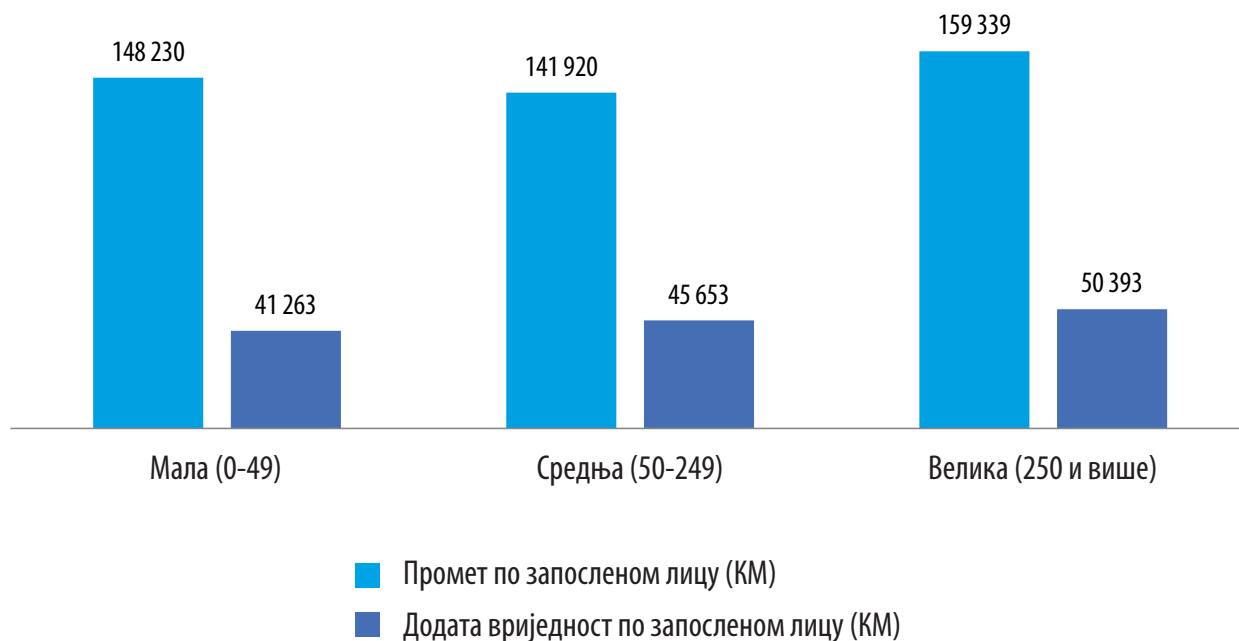
Графикон 5. Структура основних варијабли према величини предузећа и предузетника у Трговини (G)



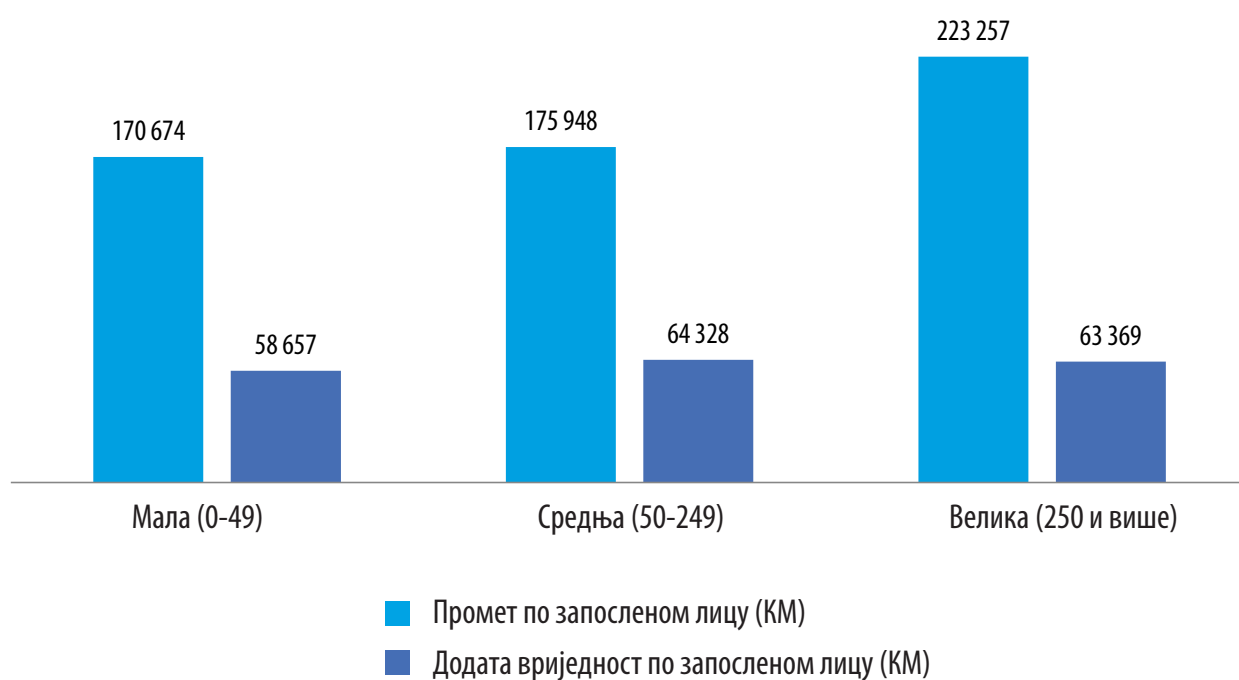
Графикон 6. Структура основних варијабли према величини предузећа и предузетника у Услугама (H, I, J, L, M, N, P, Q, R и S)



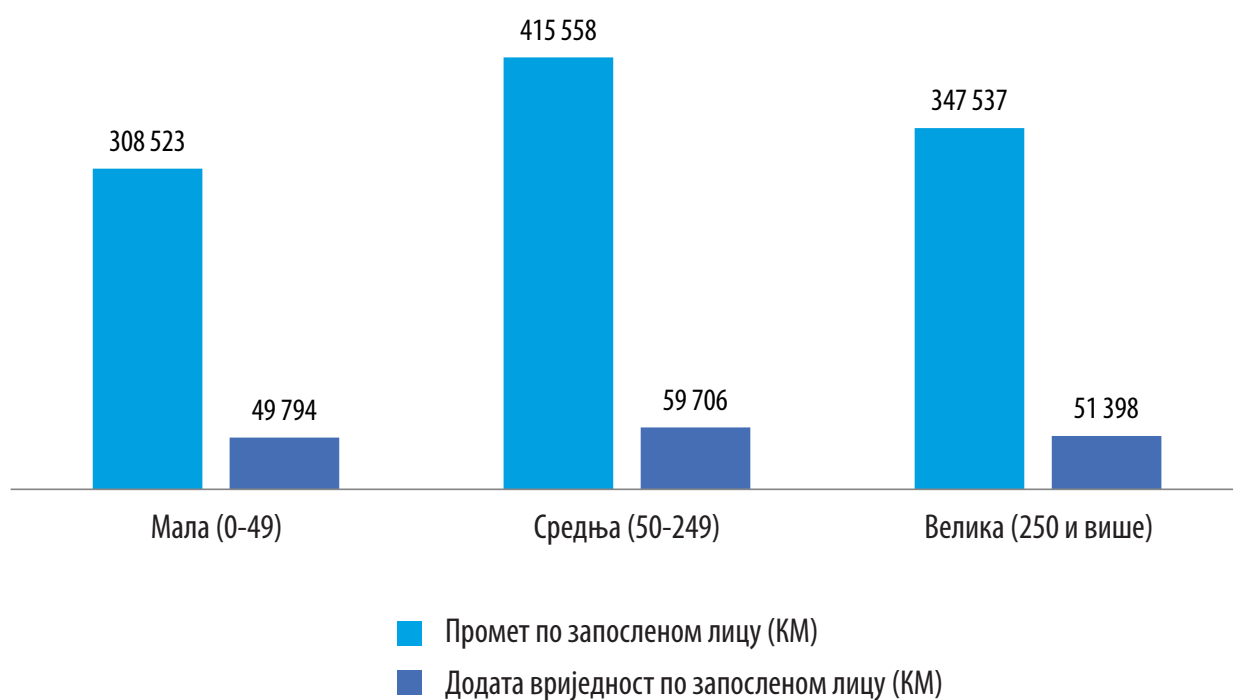
Графикон 7. Основни индикатори према величини предузећа и предузетника у Индустијским дјелатностима (B, C, D и E)



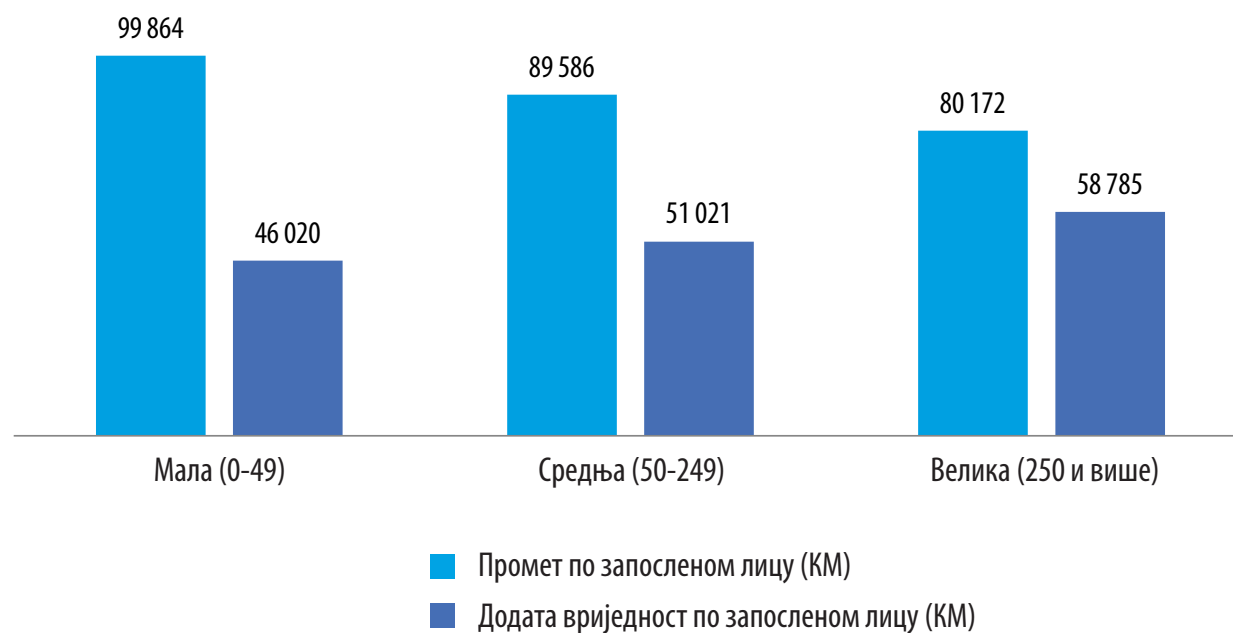
Графикон 8. Основни индикатори према величини предузећа и предузетника у Грађевинарству (F)



Графикон 9. Основни индикатори према величини предузећа и предузетника у Трговини (G)



Графикон 10. Основни индикатори према величини предузећа и предузетника у Услугама (H, I, J, L, M, N, P, Q, R и S)



ПРЕГЛЕД СПС ПОДАТАКА ЗА 2022, 2023 и 2024

Табела 7.0. Основне структурно пословне варијабле према подручјима дјелатности

Подручја дјелатности КД БиХ 2010 (EU NACE Rev. 2)	Број предузећа	Број предузетника	Број запослених лица	Промет	Додата вриједност по факторским трошковима	Трошкови запосленика
					хиљаде КМ	
УКУПНО ОБУХВАЋЕНЕ ДЈЕЛАТНОСТИ						
2022	31 983	49 453	601 602	102 310 344	26 244 447	11 405 616
2023	33 288	50 923	613 411	105 985 119	28 327 364	13 078 196
2024	34 476	52 444	617 109	113 245 615	30 742 097	14 577 510
В ВАЂЕЊЕ РУДА И КАМЕНА						
2022	205	–	15 921	1 119 420	672 754	472 061
2023	217	1	15 774	1 229 256	661 988	531 216
2024	220	1	14 750	1 279 408	728 342	554 256
С ПРЕРАЂИВАЧКА ИНДУСТРИЈА						
2022	5 316	6 471	173 609	24 844 561	7 054 456	3 185 365
2023	5 504	6 644	171 590	24 088 964	6 796 732	3 587 058
2024	5 557	6 838	168 085	24 546 141	7 208 621	3 919 283
Д ПРОИЗВОДЊА И СНАБДИЈЕВАЊЕ ЕЛЕКТРИЧНОМ ЕНЕРГИЈОМ, ГАСОМ, ПАРОМ И КЛИМАТИЗАЦИЈА						
2022	300	14	17 468	6 460 149	1 562 581	656 632
2023	459	31	17 812	5 767 429	1 825 193	736 390
2024	541	30	18 004	5 444 708	1 473 613	787 651
Е СНАБДИЈЕВАЊЕ ВОДОМ; УКЛАЊАЊЕ ОТПАДНИХ ВОДА, УПРАВЉАЊЕ ОТПАДОМ ТЕ ДЈЕЛАТНОСТИ САНАЦИЈЕ ЖИВОТНЕ СРЕДИНЕ						
2022	365	68	13 915	1 113 795	458 509	317 324
2023	371	74	13 799	989 954	457 062	351 784
2024	374	77	13 812	1 090 684	502 851	390 802
Ф ГРАЂЕВИНАРСТВО						
2022	2 372	3 151	40 764	5 618 940	1 817 052	688 471
2023	2 500	3 424	41 115	6 239 013	2 147 504	754 489
2024	2 606	3 903	42 027	7 397 347	2 553 655	861 922
Г ТРГОВИНА НА ВЕЛИКО И НА МАЛО; ПОПРАВКА МОТОРНИХ ВОЗИЛА И МОТОЦИКАЛА						
2022	10 067	13 870	153 813	48 125 231	7 087 306	2 573 866
2023	10 231	13 739	157 158	50 914 863	7 662 114	3 033 736
2024	10 536	13 632	160 493	54 691 018	8 369 433	3 501 899
Н ПРЕВОЗ И СКЛАДИШТЕЊЕ						
2022	2 248	4 794	39 302	3 827 422	1 463 498	728 398
2023	2 276	4 968	39 867	3 999 097	1 673 199	833 220
2024	2 313	5 054	40 190	4 289 475	1 813 649	894 530

наставак

Подручја дјелатности КД БиХ 2010 (EU NACE Rev. 2)	Број предузећа	Број предузетника	Број запослених лица	Промет	Додата вриједност по факторским трошковима	Трошкови запосленика
I	ДЈЕЛАТНОСТИ ПРУЖАЊА СМЈЕШТАЈА ТЕ ПРИПРЕМЕ И УСЛУЖИВАЊА ХРАНЕ (ХОТЕЛИЈЕРСТВО И УГОСТИТЕЉСТВО)					
2022	1 209	8 644	36 425	1 947 346	826 607	389 481
2023	1 307	8 526	37 842	2 094 230	894 705	443 436
2024	1 388	8 412	38 785	2 295 019	1 005 103	524 654
J	ИНФОРМАЦИЈЕ И КОМУНИКАЦИЈЕ					
2022	1 597	1 156	28 950	3 381 282	2 087 987	957 998
2023	1 711	1 495	30 274	3 863 517	2 448 301	1 110 292
2024	1 814	1 782	30 696	4 301 867	2 695 050	1 192 184
L	ПОСЛОВАЊЕ НЕКРЕТНИНАМА					
2022	1 110	93	3 614	418 873	219 215	70 116
2023	1 082	108	3 713	475 443	238 425	80 300
2024	1 150	132	3 782	652 003	370 099	89 884
M	СТРУЧНЕ, НАУЧНЕ И ТЕХНИЧКЕ ДЈЕЛАТНОСТИ					
2022	3 854	3 286	26 172	2 493 913	1 254 722	557 482
2023	4 092	3 515	27 059	2 713 247	1 420 596	620 107
2024	4 243	3 743	26 657	2 992 521	1 619 293	673 442
N	АДМИНИСТРАТИВНЕ И ПОМОЋНЕ УСЛУЖНЕ ДЈЕЛАТНОСТИ					
2022	1 254	563	17 462	811 481	517 047	326 311
2023	1 337	603	18 459	960 983	618 293	384 234
2024	1 430	642	19 436	1 183 052	746 471	460 786
P	ОБРАЗОВАЊЕ					
2022	577	544	5 602	202 790	138 719	87 963
2023	580	532	5 998	237 876	167 511	104 380
2024	622	546	6 444	292 077	187 735	130 808
Q	ДЈЕЛАТНОСТИ ЗДРАВСТВЕНЕ ЗАШТИТЕ И СОЦИЈАЛНЕ ПОМОЋИ					
2022	861	774	9 111	567 056	349 858	188 052
2023	926	823	11 663	638 311	412 304	233 377
2024	954	858	12 425	735 965	471 561	284 185
R	УМЈЕТНОСТ, ЗАБАВА И РЕКРЕАЦИЈА					
2022	238	269	9 174	795 484	489 640	137 219
2023	269	308	10 389	1 072 230	611 570	195 884
2024	296	345	10 141	1 234 401	667 735	220 330

наставак

Подручја дјелатности КД БиХ 2010 (EU NACE Rev. 2)	Број предузећа	Број предузетника	Број запослених лица	Промет	Додата вриједност по факторским трошковима	Трошкови запосленика	
					хиљаде КМ		
S	ОСТАЛЕ УСЛУЖНЕ ДЈЕЛАТНОСТИ						
2022	410	5 756	10 300	582 599	244 495	68 877	
2023	426	6 132	10 899	700 706	291 870	78 295	
2024	432	6 449	11 382	819 928	328 887	90 894	

Табела 7.1. Структура основних варијабли према подручјима дјелатности

Подручја дјелатности КД БиХ 2010 (EU NACE Rev. 2)	Број предузећа	Број предузетника	Број запослених лица	Промет	Додата вриједност по факторским трошковима	Трошкови запосленика
	у %					
УКУПНО ОБУХВАЋЕНЕ ДЈЕЛАТНОСТИ						
2022	100,0	100,0	100,0	100,0	100,0	100,0
2023	100,0	100,0	100,0	100,0	100,0	100,0
2024	100,0	100,0	100,0	100,0	100,0	100,0
В ВАЂЕЊЕ РУДА И КАМЕНА						
2022	0,6	0,0	2,6	1,1	2,6	4,1
2023	0,7	0,0	2,6	1,2	2,3	4,1
2024	0,6	0,0	2,4	1,1	2,4	3,8
С ПЕРЕЂИВАЧКА ИНДУСТРИЈА						
2022	16,6	13,1	28,9	24,3	26,9	27,9
2023	16,5	13,0	28,0	22,7	24,0	27,4
2024	16,1	13,0	27,2	21,7	23,4	26,9
Д ПРОИЗВОДЊА И СНАБДИЈЕВАЊЕ ЕЛЕКТРИЧНОМ ЕНЕРГИЈОМ, ГАСОМ, ПАРОМ И КЛИМАТИЗАЦИЈА						
2022	0,9	0,0	2,9	6,3	6,0	5,8
2023	1,4	0,1	2,9	5,4	6,4	5,6
2024	1,6	0,1	2,9	4,8	4,8	5,4
Е СНАБДИЈЕВАЊЕ ВОДОМ; УКЛАЊАЊЕ ОТПАДНИХ ВОДА, УПРАВЉАЊЕ ОТПАДОМ ТЕ ДЈЕЛАТНОСТИ САНАЦИЈЕ ЖИВОТНЕ СРЕДИНЕ						
2022	1,1	0,1	2,3	1,1	1,7	2,8
2023	1,1	0,1	2,2	0,9	1,6	2,7
2024	1,1	0,1	2,2	1,0	1,6	2,7
Ф ГРАЂЕВИНАРСТВО						
2022	7,4	6,4	6,8	5,5	6,9	6,0
2023	7,5	6,7	6,7	5,9	7,6	5,8
2024	7,6	7,4	6,8	6,5	8,3	5,9
Г ТРГОВИНА НА ВЕЛИКО И НА МАЛО; ПОПРАВКА МОТОРНИХ ВОЗИЛА И МОТОЦИКАЛА						
2022	31,5	28,0	25,6	47,0	27,0	22,6
2023	30,7	27,0	25,6	48,0	27,0	23,2
2024	30,6	26,0	26,0	48,3	27,2	24,0
Н ПРЕВОЗ И СКЛАДИШТЕЊЕ						
2022	7,0	9,7	6,5	3,7	5,6	6,4
2023	6,8	9,8	6,5	3,8	5,9	6,4
2024	6,7	9,6	6,5	3,8	5,9	6,1
И ДЈЕЛАТНОСТИ ПРУЖАЊА СМЈЕШТАЈА ТЕ ПРИПРЕМЕ И УСЛУЖИВАЊА ХРАНЕ (ХОТЕЛИЈЕРСТВО И УГОСТИТЕЉСТВО)						
2022	3,8	17,5	6,1	1,9	3,1	3,4
2023	3,9	16,7	6,2	2,0	3,2	3,4
2024	4,0	16,0	6,3	2,0	3,3	3,6

наставак

Подручја дјелатности КД БиХ 2010 (EU NACE Rev. 2)	Број предузећа	Број предузетника	Број запослених лица	Промет	Додата вриједност по факторским трошковима	Трошкови запосленика
	у %					
J	ИНФОРМАЦИЈЕ И КОМУНИКАЦИЈЕ					
2022	5,0	2,3	4,8	3,3	8,0	8,4
2023	5,1	2,9	4,9	3,6	8,6	8,5
2024	5,3	3,4	5,0	3,8	8,8	8,2
L	ПОСЛОВАЊЕ НЕКРЕТНИНАМА					
2022	3,5	0,2	0,6	0,4	0,8	0,6
2023	3,3	0,2	0,6	0,4	0,8	0,6
2024	3,3	0,3	0,6	0,6	1,2	0,6
M	СТРУЧНЕ, НАУЧНЕ И ТЕХНИЧКЕ ДЈЕЛАТНОСТИ					
2022	12,1	6,6	4,4	2,4	4,8	4,9
2023	12,3	6,9	4,4	2,6	5,0	4,7
2024	12,3	7,1	4,3	2,6	5,3	4,6
N	АДМИНИСТРАТИВНЕ И ПОМОЋНЕ УСЛУЖНЕ ДЈЕЛАТНОСТИ					
2022	3,9	1,1	2,9	0,8	2,0	2,9
2023	4,0	1,2	3,0	0,9	2,2	2,9
2024	4,1	1,2	3,1	1,0	2,4	3,2
P	ОБРАЗОВАЊЕ					
2022	1,8	1,1	0,9	0,2	0,5	0,8
2023	1,7	1,0	1,0	0,2	0,6	0,8
2024	1,8	1,0	1,0	0,3	0,6	0,9
Q	ДЈЕЛАТНОСТИ ЗДРАВСТВЕНЕ ЗАШТИТЕ И СОЦИЈАЛНЕ ПОМОЋИ					
2022	2,7	1,6	1,5	0,6	1,3	1,6
2023	2,8	1,6	1,9	0,6	1,5	1,8
2024	2,8	1,6	2,0	0,6	1,5	1,9
R	УМЈЕТНОСТ, ЗАБАВА И РЕКРЕАЦИЈА					
2022	0,7	0,5	1,5	0,8	1,9	1,2
2023	0,8	0,6	1,7	1,0	2,2	1,5
2024	0,9	0,7	1,6	1,1	2,2	1,5
S	ОСТАЛЕ УСЛУЖНЕ ДЈЕЛАТНОСТИ					
2022	1,3	11,6	1,7	0,6	0,9	0,6
2023	1,3	12,0	1,8	0,7	1,0	0,6
2024	1,3	12,3	1,8	0,7	1,1	0,6

Табела 8.0. Основне структурно пословне варијабле према подручјима и областима дјелатности

Подручја и области дјелатности КД БиХ 2010 (EU NACE Rev. 2)	Број предузећа	Број предузетника	Број запослених лица	Промет	Додата	Трошкови запосленика
					вриједност по факторским трошковима	
хиљаде КМ						
УКУПНО ОБУХВАЋЕНЕ ДЈЕЛАТНОСТИ						
2022	31 983	49 453	601 602	102 310 344	26 244 447	11 405 616
2023	33 288	50 923	613 411	105 985 119	28 327 364	13 078 196
2024	34 476	52 444	617 109	113 245 615	30 742 097	14 577 510
В ВАЂЕЊЕ РУДА И КАМЕНА						
2022	205	–	15 921	1 119 420	672 754	472 061
2023	217	1	15 774	1 229 256	661 988	531 216
2024	220	1	14 750	1 279 408	728 342	554 256
05 Вађење угља и лигнита						
2022	17	–	11 255	656 953	453 998	349 887
2023	16	–	11 053	705 863	444 513	391 335
2024	16	–	10 092	694 163	440 540	412 134
06 Вађење сирове нафте и природног гаса						
2022	–	–	–	–	–	–
2023	–	–	–	–	–	–
2024	–	–	–	–	–	–
07 Вађење металних руда						
2022	23	–	2 409	244 091	123 103	73 274
2023	26	–	2 511	254 450	101 306	86 278
2024	23	–	2 409	274 684	143 627	79 960
08 Вађење осталих руда и камена						
2022	147	–	1 815	201 061	86 780	41 271
2023	162	1	1 888	252 269	105 166	48 192
2024	167	1	1 915	290 413	130 497	54 283
09 Помоћне услужне дјелатности у вађењу руда и камена						
2022	18	–	442	17 315	8 872	7 629
2023	13	–	322	16 673	11 003	5 410
2024	14	–	334	20 149	13 677	7 879
С ПЕРЕРАЂИВАЧКА ИНДУСТРИЈА						
2022	5 316	6 471	173 609	24 844 561	7 054 456	3 185 365
2023	5 504	6 644	171 590	24 088 964	6 796 732	3 587 058
2024	5 557	6 838	168 085	24 546 141	7 208 621	3 919 283
10 Производња прехранбених производа						
2022	670	1 660	23 208	4 244 835	800 774	362 305

наставак

Подручја и области дјелатности КД БиХ 2010 (EU NACE Rev. 2)	Број предузећа	Број предузетника	Број запослених лица	Промет	Додата вриједност по факторским трошковима	Трошкови запосленика
					хиљаде КМ	
2023	690	1 628	23 420	4 614 246	1 114 951	453 080
2024	692	1 658	23 866	4 934 196	1 076 200	472 833
11 Производња пића						
2022	93	30	2 434	548 781	193 631	63 606
2023	94	36	2 440	592 850	184 797	66 065
2024	92	39	2 384	649 606	214 304	73 883
12 Производња дуванских производа						
2022	6	–	138	3 934	-251	4 979
2023	5	–	12	509	-130	226
2024	5	–	9	446	131	235
13 Производња текстила						
2022	131	198	5 771	399 419	119 722	86 332
2023	137	219	5 257	375 620	135 369	87 047
2024	126	219	5 463	375 506	152 742	102 029
14 Производња одјеће						
2022	220	552	13 580	431 753	226 690	161 411
2023	225	562	13 424	473 334	259 077	196 808
2024	221	587	12 408	457 952	245 494	189 087
15 Производња коже и сродних производа						
2022	104	116	16 414	583 688	339 278	234 712
2023	106	116	15 420	522 665	276 144	235 422
2024	102	109	13 173	464 109	265 987	224 651
16 Прерада дрвета и производа од дрвета и плута, осим намјештаја; производња предмета од сламе и плетарских материјала						
2022	932	742	16 511	1 901 630	603 537	234 060
2023	957	762	16 175	1 665 975	510 791	253 800
2024	951	752	15 268	1 593 368	507 652	297 314
17 Производња папира и производа од папира						
2022	120	43	3 366	1 021 436	276 811	82 359
2023	122	36	3 419	923 465	205 935	92 468
2024	122	37	3 528	1 020 890	245 451	108 558
18 Штампане и умножавање снимљених записа						
2022	211	282	2 351	274 322	104 848	44 792
2023	216	286	2 346	337 598	111 420	50 150
2024	220	286	2 523	364 699	128 480	62 864

наставак

Подручја и области дјелатности КД БиХ 2010 (EU NACE Rev. 2)	Број предузећа	Број предузетника	Број запослених лица	Промет	Додата вриједност по факторским трошковима	Трошкови запосленика
19 Производња кокса и рафинисаних нафтних производа						
2022	5	–	1 562	685 605	103 378	47 130
2023	5	–	1 194	448 999	18 196	40 108
2024	5	–	1 138	314 646	-46 871	40 952
20 Производња хемикалија и хемијских производа						
2022	121	43	3 729	837 924	345 696	99 238
2023	121	40	3 779	916 432	378 718	122 076
2024	119	44	3 980	878 354	325 443	145 415
21 Производња основних фармацеутских производа и фармацеутских препарата						
2022	7	–	1 030	289 584	122 107	52 899
2023	8	–	1 095	284 000	110 144	53 787
2024	8	–	1 110	316 063	116 028	58 571
22 Производња производа од гуме и пластичних маса						
2022	470	228	10 293	1 592 272	413 245	185 962
2023	475	231	10 293	1 614 706	436 870	210 362
2024	476	238	10 481	1 677 899	484 494	242 903
23 Производња осталих неметалних минералних производа						
2022	296	460	6 149	1 073 423	310 303	114 325
2023	295	484	6 273	1 189 639	383 351	131 972
2024	300	505	6 246	1 237 676	436 821	151 302
24 Производња базних метала						
2022	54	2	6 349	3 180 907	589 587	190 275
2023	56	3	5 957	1 931 950	110 972	196 768
2024	52	3	5 435	1 611 397	172 028	177 805
25 Производња готових металних производа, осим машина и опреме						
2022	915	919	25 906	3 842 339	1 154 942	547 947
2023	974	957	26 313	3 938 958	1 204 936	623 496
2024	1 019	1 006	26 860	4 123 044	1 384 895	716 165
26 Производња рачунара те електронских и оптичких производа						
2022	55	25	1 089	115 957	35 148	23 256
2023	59	25	1 102	132 737	52 765	25 866
2024	59	24	1 067	168 370	52 995	30 784
27 Производња електричне опреме						
2022	87	12	5 178	1 011 926	235 023	116 410
2023	90	13	5 439	1 146 429	295 582	144 279
2024	89	13	5 366	1 246 124	277 017	158 557

наставак

Подручја и области дјелатности КД БиХ 2010 (EU NACE Rev. 2)	Број предузећа	Број предузетника	Број запослених лица	Промет	Додата вриједност по факторским трошковима	Трошкови запосленика
					хиљаде КМ	
28 Производња машина и уређаја, д. н.						
2022	132	19	4 641	501 204	177 339	104 069
2023	140	18	4 679	568 595	201 202	122 134
2024	138	22	4 428	577 512	213 608	123 108
29 Производња моторних возила, приколица и полуприколица						
2022	57	8	4 258	650 788	245 592	106 649
2023	57	8	4 245	715 657	186 892	123 601
2024	57	7	4 425	796 332	241 548	144 616
30 Производња осталих превозних средстава						
2022	11	1	458	20 811	12 697	9 026
2023	10	1	472	28 966	15 107	10 966
2024	12	1	462	28 513	16 171	12 641
31 Производња намјештаја						
2022	363	397	13 237	1 181 627	412 860	215 765
2023	387	454	13 031	1 164 294	359 024	239 562
2024	405	496	12 465	1 132 108	405 358	251 178
32 Остала прерађивачка индустрија						
2022	102	481	3 182	201 334	104 395	49 595
2023	106	502	3 021	190 108	105 443	50 789
2024	113	501	3 120	236 806	145 475	58 469
33 Поправак и инсталирање машина и опреме						
2022	154	253	2 775	249 063	127 101	48 266
2023	169	263	2 784	311 232	139 177	56 226
2024	174	291	2 880	340 524	147 171	75 362
D	ПРОИЗВОДЊА И СНАБДИЈЕВАЊЕ ЕЛЕКТРИЧНОМ ЕНЕРГИЈОМ, ГАСОМ, ПАРОМ И КЛИМАТИЗАЦИЈА					
2022	300	14	17 468	6 460 149	1 562 581	656 632
2023	459	31	17 812	5 767 429	1 825 193	736 390
2024	541	30	18 004	5 444 708	1 473 613	787 651
35 Производња и снабдијевање електричном енергијом, гасом, паром и климатизација						
2022	300	14	17 468	6 460 149	1 562 581	656 632
2023	459	31	17 812	5 767 429	1 825 193	736 390
2024	541	30	18 004	5 444 708	1 473 613	787 651
E	СНАБДИЈЕВАЊЕ ВОДОМ; УКЛАЊАЊЕ ОТПАДНИХ ВОДА, УПРАВЉАЊЕ ОТПАДОМ ТЕ ДЈЕЛАТНОСТИ САНАЦИЈЕ ЖИВОТНЕ СРЕДИНЕ					
2022	365	68	13 915	1 113 795	458 509	317 324
2023	371	74	13 799	989 954	457 062	351 784
2024	374	77	13 812	1 090 684	502 851	390 802

СТРУКТУРНЕ ПОСЛОВНЕ СТАТИСТИКЕ 2024

наставак

Подручја и области дјелатности КД БиХ 2010 (EU NACE Rev. 2)	Број предузећа	Број предузетника	Број запослених лица	Промет	Додата вриједност по факторским трошковима	Трошкови запосленика
					хиљаде КМ	
36 Скупљање, прочишћавање и снабдијевање водом						
2022	140	–	7 502	304 667	227 697	179 146
2023	142	–	7 451	329 917	243 671	199 116
2024	139	–	7 191	350 878	260 730	215 948
37 Уклањање отпадних вода						
2022	9	1	135	5 962	5 126	3 032
2023	9	1	148	6 358	5 670	3 542
2024	9	1	147	7 707	6 722	4 055
38 Скупљање отпада, дјелатности обраде и збрињавања отпада; рециклажа материјала						
2022	204	66	6 228	797 761	223 174	134 130
2023	206	72	6 156	649 609	205 767	148 257
2024	212	76	6 434	725 954	231 976	169 807
39 Дјелатности санације животне средине те остале дјелатности управљања отпадом						
2022	12	1	50	5 404	2 512	1 015
2023	14	1	44	4 071	1 955	868
2024	14	–	40	6 144	3 422	993
F	ГРАЂЕВИНАРСТВО					
2022	2 372	3 151	40 764	5 618 940	1 817 052	688 471
2023	2 500	3 424	41 115	6 239 013	2 147 504	754 489
2024	2 606	3 903	42 027	7 397 347	2 553 655	861 922
41 Градња грађевина високоградње						
2022	821	413	13 741	1 836 571	595 007	209 118
2023	889	453	13 961	2 034 985	703 604	242 629
2024	937	515	14 092	2 514 337	923 351	276 577
42 Градња грађевина нискоградње						
2022	352	34	12 489	2 158 576	685 039	284 267
2023	353	37	12 080	2 245 835	707 383	283 774
2024	352	47	11 899	2 589 637	785 808	318 014
43 Специјализоване грађевинске дјелатности						
2022	1 199	2 704	14 534	1 623 793	537 006	195 085
2023	1 258	2 934	15 074	1 958 193	736 517	228 086
2024	1 317	3 341	16 036	2 293 373	844 496	267 331
G	ТРГОВИНА НА ВЕЛИКО И НА МАЛО; ПОПРАВК МОТОРНИХ ВОЗИЛА И МОТОЦИКАЛА					
2022	10 067	13 870	153 813	48 125 231	7 087 306	2 573 866
2023	10 231	13 739	157 158	50 914 863	7 662 114	3 033 736
2024	10 536	13 632	160 493	54 691 018	8 369 433	3 501 899

наставак

Подручја и области дјелатности КД БиХ 2010 (EU NACE Rev. 2)	Број предузећа	Број предузетника	Број запослених лица	Промет	Додата вриједност по факторским трошковима	Трошкови запосленика
					хиљаде КМ	
45 Трговина на велико и на мало моторним возилима и мотоциклима; поправка моторних возила и мотоцикала						
2022	1 288	3 222	13 882	3 205 600	573 144	187 900
2023	1 330	3 351	14 162	3 840 219	735 904	219 349
2024	1 418	3 562	14 826	4 144 752	760 974	259 073
46 Трговина на велико, осим трговине моторним возилима и мотоциклима						
2022	4 686	136	45 948	25 535 837	3 275 044	985 426
2023	4 753	151	47 305	26 159 756	3 401 167	1 170 847
2024	4 885	152	48 374	27 779 885	3 563 766	1 305 481
47 Трговина на мало, осим трговине моторним возилима и мотоциклима						
2022	4 093	10 512	93 983	19 383 794	3 239 118	1 400 539
2023	4 148	10 237	95 691	20 914 888	3 525 042	1 643 540
2024	4 233	9 918	97 293	22 766 381	4 044 693	1 937 346
Н	ПРЕВОЗ И СКЛАДИШТЕЊЕ					
2022	2 248	4 794	39 302	3 827 422	1 463 498	728 398
2023	2 276	4 968	39 867	3 999 097	1 673 199	833 220
2024	2 313	5 054	40 190	4 289 475	1 813 649	894 530
49 Копнени превоз и цјевоводни транспорт						
2022	1 767	4 730	26 278	2 809 552	887 293	410 299
2023	1 782	4 901	26 368	2 963 489	1 038 975	472 697
2024	1 812	4 973	26 379	3 119 904	1 088 773	489 929
50 Водени превоз						
2022	16	9	40	25 273	14 237	1 253
2023	D	D	D	D	D	D
2024	D	D	D	D	D	D
51 Ваздушни превоз						
2022	3	–	18	4 782	-14	977
2023	A	A	A	A	A	A
2024	A	A	A	A	A	A
52 Складиштење и помоћне дјелатности у превозу						
2022	433	54	5 380	695 189	357 877	144 886
2023	440	55	5 407	662 758	377 087	155 937
2024	445	70	5 657	763 762	446 169	176 105
53 Поштанске и курирске дјелатности						
2022	29	1	7 586	292 627	204 104	170 983
2023	32	–	8 038	336 430	239 474	203 181
2024	31	1	8 106	386 374	271 353	227 503

НАСТАВАК

Подручја и области дјелатности КД БиХ 2010 (EU NACE Rev. 2)	Број предузећа	Број предузетника	Број запослених лица	Промет	Додата вриједност по факторским трошковима	Трошкови запосленика
I ДЈЕЛАТНОСТИ ПРУЖАЊА СМЈЕШТАЈА ТЕ ПРИПРЕМЕ И УСЛУЖИВАЊА ХРАНЕ (ХОТЕЛИЈЕРСТВО И УГОСТИТЕЉСТВО)						
2022	1 209	8 644	36 425	1 947 346	826 607	389 481
2023	1 307	8 526	37 842	2 094 230	894 705	443 436
2024	1 388	8 412	38 785	2 295 019	1 005 103	524 654
55 Смјештај						
2022	350	263	5 483	342 181	178 639	84 261
2023	370	280	5 782	383 607	205 506	96 886
2024	395	306	6 048	429 600	237 137	117 136
56 Дјелатности припреме и услуживања хране и пића						
2022	859	8 381	30 942	1 605 166	647 968	305 220
2023	937	8 246	32 060	1 710 623	689 199	346 550
2024	993	8 106	32 737	1 865 419	767 966	407 518
J ИНФОРМАЦИЈЕ И КОМУНИКАЦИЈЕ						
2022	1 597	1 156	28 950	3 381 282	2 087 987	957 998
2023	1 711	1 495	30 274	3 863 517	2 448 301	1 110 292
2024	1 814	1 782	30 696	4 301 867	2 695 050	1 192 184
58 Издавачка дјелатност						
2022	142	23	1 266	106 636	60 367	29 117
2023	147	21	1 281	100 476	58 913	32 310
2024	146	27	1 122	110 819	67 622	32 437
59 Производња филмова, видеофилмова и телевизијског програма, дјелатност снимања звучних записа и издавања музичких записа						
2022	78	20	417	43 595	22 758	9 375
2023	84	33	462	83 678	35 571	10 701
2024	96	38	456	85 923	29 965	11 938
60 Емитовање програма						
2022	149	1	4 092	197 536	162 691	102 783
2023	144	1	3 938	196 552	154 844	107 693
2024	143	1	3 813	199 980	166 680	115 596
61 Телекомуникације						
2022	90	6	8 274	1 439 607	857 950	295 616
2023	93	5	8 263	1 543 270	928 535	328 282
2024	91	3	8 145	1 615 547	1 011 430	344 027
62 Рачунарско програмирање, савјетовање и дјелатности повезане с њима						
2022	976	988	11 447	1 453 520	873 122	444 138
2023	1 076	1 302	12 728	1 780 477	1 151 799	544 444
2024	1 174	1 557	13 420	2 042 367	1 218 759	596 494

наставак

Подручја и области дјелатности КД БиХ 2010 (EU NACE Rev. 2)	Број предузећа	Број предузетника	Број запослених лица	Промет	Додата вриједност по факторским трошковима	Трошкови запосленика
					хиљаде КМ	
63 Информационе услужне дјелатности						
2022	162	118	3 454	140 388	111 100	76 969
2023	167	133	3 602	159 063	118 639	86 861
2024	164	156	3 740	247 230	200 593	91 692
L	ПОСЛОВАЊЕ НЕКРЕТНИНАМА					
2022	1 110	93	3 614	418 873	219 215	70 116
2023	1 082	108	3 713	475 443	238 425	80 300
2024	1 150	132	3 782	652 003	370 099	89 884
68 Пословање некретнинама						
2022	1 110	93	3 614	418 873	219 215	70 116
2023	1 082	108	3 713	475 443	238 425	80 300
2024	1 150	132	3 782	652 003	370 099	89 884
M	СТРУЧНЕ, НАУЧНЕ И ТЕХНИЧКЕ ДЈЕЛАТНОСТИ					
2022	3 854	3 286	26 172	2 493 913	1 254 722	557 482
2023	4 092	3 515	27 059	2 713 247	1 420 596	620 107
2024	4 243	3 743	26 657	2 992 521	1 619 293	673 442
69 Правне и рачуноводствене дјелатности						
2022	922	2 221	7 983	460 093	337 156	137 888
2023	937	2 239	8 014	482 248	361 718	144 779
2024	941	2 221	8 133	537 475	412 224	164 001
70 Управљачке дјелатности; савјетовање у вези с управљањем						
2022	610	218	2 274	216 514	139 875	54 662
2023	697	276	2 576	267 553	156 349	65 561
2024	751	357	2 411	322 592	183 837	66 061
71 Архитетонске и инжењерске дјелатности; техничко испитивање и анализа						
2022	1 378	101	9 285	1 093 524	458 300	219 387
2023	1 476	110	9 582	1 152 389	500 684	240 590
2024	1 545	134	9 881	1 263 055	584 076	280 262
72 Научно истраживање и развој						
2022	54	4	628	41 408	28 810	23 359
2023	62	3	667	51 991	34 706	27 705
2024	58	3	667	57 055	36 896	30 482
73 Промоција (реклама и пропаганда) и истраживање тржишта						
2022	486	174	3 327	467 687	179 230	81 136
2023	508	202	3 523	487 710	211 477	97 746
2024	527	253	2 737	475 889	205 144	80 613

СТРУКТУРНЕ ПОСЛОВНЕ СТАТИСТИКЕ 2024

наставак

Подручја и области дјелатности КД БиХ 2010 (EU NACE Rev. 2)	Број предузећа	Број предузетника	Број запослених лица	Промет	Додата вриједност по факторским трошковима	Трошкови запосленика
74 Остале стручне, научне и техничке дјелатности						
2022	184	486	1 304	137 434	78 828	15 749
2023	201	610	1 422	184 369	118 834	18 035
2024	210	703	1 550	241 638	155 769	22 478
75 Ветеринарске дјелатности						
2022	220	82	1 371	77 253	32 522	25 301
2023	211	75	1 275	86 987	36 829	25 691
2024	211	72	1 278	94 817	41 348	29 545
N	АДМИНИСТРАТИВНЕ И ПОМОЋНЕ УСЛУЖНЕ ДЈЕЛАТНОСТИ					
2022	1 254	563	17 462	811 481	517 047	326 311
2023	1 337	603	18 459	960 983	618 293	384 234
2024	1 430	642	19 436	1 183 052	746 471	460 786
77 Дјелатност изнајмљивања и давања у закуп						
2022	331	117	910	129 360	64 524	16 574
2023	370	135	1 017	136 235	71 396	19 670
2024	400	129	1 118	178 209	81 538	24 220
78 Дјелатности посредовања у запошљавању						
2022	51	5	1 799	72 720	62 421	46 934
2023	59	7	2 124	87 358	73 281	58 645
2024	66	10	2 503	110 867	95 463	80 614
79 Путничке агенције, организатори путовања, туроператери и остале резервацијске услуге, те дјелатности повезане с њима						
2022	292	30	858	99 866	21 655	13 092
2023	306	35	981	139 169	27 244	17 025
2024	329	33	1 070	179 879	46 873	22 542
80 Заштитне и истражне дјелатности						
2022	66	4	5 803	171 723	120 959	83 956
2023	64	4	5 977	186 043	129 257	91 739
2024	67	5	5 407	205 081	144 268	100 883
81 Услуге у вези с управљањем и одржавањем зграда, те дјелатности уређења и одржавања зелених површина						
2022	159	215	2 600	86 990	62 586	41 201
2023	166	226	2 552	95 082	70 511	43 470
2024	166	252	2 564	121 944	95 372	50 117
82 Канцеларијске, административне и помоћне дјелатности, те остале пословне помоћне дјелатности						
2022	355	192	5 492	250 822	184 903	124 554
2023	372	196	5 808	317 096	246 604	153 684
2024	402	213	6 774	387 072	282 956	182 410

наставак

Подручја и области дјелатности КД БиХ 2010 (EU NACE Rev. 2)	Број предузећа	Број предузетника	Број запослених лица	Промет	Додата вриједност по факторским трошковима	Трошкови запосленика
					хиљаде КМ	
P	ОБРАЗОВАЊЕ					
2022	577	544	5 602	202 790	138 719	87 963
2023	580	532	5 998	237 876	167 511	104 380
2024	622	546	6 444	292 077	187 735	130 808
85 Образовање						
2022	577	544	5 602	202 790	138 719	87 963
2023	580	532	5 998	237 876	167 511	104 380
2024	622	546	6 444	292 077	187 735	130 808
Q	ДЈЕЛАТНОСТИ ЗДРАВСТВЕНЕ И СОЦИЈАЛНЕ ЗАШТИТЕ					
2022	861	774	9 111	567 056	349 858	188 052
2023	926	823	11 663	638 311	412 304	233 377
2024	954	858	12 425	735 965	471 561	284 185
86 Дјелатност здравствене заштите						
2022	670	755	6 888	510 431	310 884	156 043
2023	718	801	8 400	541 744	339 452	175 353
2024	737	833	8 969	624 066	388 913	216 778
87 Дјелатност социјалне заштите у установама са смјештајем						
2022	128	6	1 789	48 489	32 038	25 686
2023	143	5	2 807	87 290	64 419	50 450
2024	147	4	2 952	100 173	72 958	58 493
88 Дјелатност социјалне заштите без смјештаја						
2022	63	13	434	8 136	6 936	6 323
2023	65	17	456	9 277	8 433	7 574
2024	70	21	504	11 726	9 690	8 913
R	УМЈЕТНОСТ, ЗАБАВА И РЕКРЕАЦИЈА					
2022	238	269	9 174	795 484	489 640	137 219
2023	269	308	10 389	1 072 230	611 570	195 884
2024	296	345	10 141	1 234 401	667 735	220 330
90 Креативне, умјетничке и забавне дјелатности						
2022	D	D	D	D	D	D
2023	D	D	D	D	D	D
2024	34	143	249	97 647	30 961	2 480
91 Библиотеке, архиви, музеји и остале културне дјелатности						
2022	A	A	A	A	A	A
2023	A	A	A	A	A	A
2024	3	–	41	1 706	1 617	1 385

наставак

Подручја и области дјелатности КД БиХ 2010 (EU NACE Rev. 2)	Број предузећа	Број предузетника	Број запослених лица	Промет	Додата вриједност по факторским трошковима	Трошкови запосленика
					хиљаде КМ	
92 Дјелатности коцкања и клађења						
2022	89	2	8 166	691 555	421 652	124 982
2023	95	2	8 840	862 870	470 634	168 413
2024	98	2	8 420	1 021 648	549 066	188 506
93 Спортске, забавне и рекреацијске дјелатности						
2022	122	156	798	77 181	55 260	10 255
2023	145	177	1 303	121 797	93 860	24 933
2024	161	200	1 431	113 399	86 091	27 958
S	ОСТАЛЕ УСЛУЖНЕ ДЈЕЛАТНОСТИ					
2022	410	5 756	10 300	582 599	244 495	68 877
2023	426	6 132	10 899	700 706	291 870	78 295
2024	432	6 449	11 382	819 928	328 887	90 894
95 Поправак рачунара и предмета за личну употребу и домаћинство						
2022	100	733	1 355	140 442	48 870	10 434
2023	95	753	1 375	156 722	57 449	11 623
2024	99	782	1 417	172 507	67 989	13 610
96 Остале личне услужне дјелатности						
2022	310	5 023	8 945	442 157	195 624	58 442
2023	331	5 379	9 524	543 984	234 421	66 672
2024	333	5 667	9 965	647 422	260 898	77 284

Табела 9.0. Основни структурно пословни индикатори према подручјима дјелатности

Подручја дјелатности КД БиХ 2010 (EU NACE Rev. 2)	Промет по запосленом лицу (КМ)	Додата вриједност по запосленом лицу (КМ)	Учешће додате вриједности у вриједности производње (%)	Просјечни трошкови рада по запосленику (КМ)	Бруто оперативна стопа (%)
УКУПНО ОБУХВАЋЕНЕ ДЈЕЛАТНОСТИ					
2022	170 063	43 624	44,2	20 660	14,5
2023	172 780	46 180	45,4	23 256	14,4
2024	183 510	49 816	46,1	25 824	14,3
B	ВАЂЕЊЕ РУДА И КАМЕНА				
2022	70 311	42 256	60,5	29 650	17,9
2023	77 929	41 967	53,4	33 681	10,6
2024	86 740	49 379	56,5	37 579	13,6
C	ПРЕРАЂИВАЧКА ИНДУСТРИЈА				
2022	143 106	40 634	30,0	19 064	15,6
2023	140 387	39 610	30,8	21 755	13,3
2024	146 034	42 887	31,8	24 314	13,4
D	ПРОИЗВОДЊА И СНАБДИЈЕВАЊЕ ЕЛЕКТРИЧНОМ ЕНЕРГИЈОМ, ГАСОМ, ПАРОМ И КЛИМАТИЗАЦИЈА				
2022	369 828	89 454	49,1	37 621	14,0
2023	323 795	102 470	45,9	41 414	18,9
2024	302 417	81 849	39,3	43 822	12,6
E	СНАБДИЈЕВАЊЕ ВОДОМ; УКЛАЊАЊЕ ОТПАДНИХ ВОДА, УПРАВЉАЊЕ ОТПАДОМ ТЕ ДЈЕЛАТНОСТИ САНАЦИЈЕ ЖИВОТНЕ СРЕДИНЕ				
2022	80 043	32 951	48,6	22 916	12,7
2023	71 741	33 123	50,5	25 633	10,6
2024	78 966	36 407	56,4	28 453	10,3
F	ГРАЂЕВИНАРСТВО				
2022	137 841	44 575	34,1	18 307	20,1
2023	151 745	52 232	35,7	20 024	22,3
2024	176 014	60 762	35,4	22 614	22,9
G	ТРГОВИНА НА ВЕЛИКО И НА МАЛО; ПОПРАВКА МОТОРНИХ ВОЗИЛА И МОТОЦИКАЛА				
2022	312 881	46 077	63,8	18 395	9,4
2023	323 972	48 754	63,0	21 156	9,1
2024	340 769	52 148	64,7	23 854	8,9
H	ПРЕВОЗ И СКЛАДИШТЕЊЕ				
2022	97 385	37 237	39,5	21 111	19,2
2023	100 311	41 970	42,6	23 879	21,0
2024	106 730	45 127	43,1	25 461	21,4
I	ДЈЕЛАТНОСТИ ПРУЖАЊА СМЈЕШТАЈА ТЕ ПРИПРЕМЕ И УСЛУЖИВАЊА ХРАНЕ (ХОТЕЛИЈЕРСТВО И УГОСТИТЕЉСТВО)				
2022	53 462	22 693	47,8	14 022	22,4
2023	55 341	23 643	48,7	15 128	21,5
2024	59 173	25 915	51,0	17 274	20,9

наставак

Подручја дјелатности КД БиХ 2010 (EU NACE Rev. 2)	Промет по запосленом лицу (КМ)	Додата вриједност по запосленом лицу (КМ)	Учешће додате вриједности у вриједности производње (%)	Просјечни трошкови рада по запосленику (КМ)	Бруто оперативна стопа (%)
J	ИНФОРМАЦИЈЕ И КОМУНИКАЦИЈЕ				
2022	116 797	72 124	64,1	34 474	33,4
2023	127 618	80 871	64,1	38 587	34,6
2024	140 144	87 798	64,4	41 246	34,9
L	ПОСЛОВАЊЕ НЕКРЕТНИНАМА				
2022	115 903	60 657	52,7	19 914	35,6
2023	128 048	64 213	49,6	22 275	33,3
2024	172 396	97 858	57,6	24 626	43,0
M	СТРУЧНЕ, НАУЧНЕ И ТЕХНИЧКЕ ДЈЕЛАТНОСТИ				
2022	95 289	47 941	56,0	24 359	28,0
2023	100 272	52 500	57,8	26 344	29,5
2024	112 260	60 746	58,5	29 430	31,6
N	АДМИНИСТРАТИВНЕ И ПОМОЋНЕ УСЛУЖНЕ ДЈЕЛАТНОСТИ				
2022	46 471	29 610	62,4	19 314	23,5
2023	52 060	33 495	61,6	21 524	24,4
2024	60 869	38 407	63,2	24 522	24,1
P	ОБРАЗОВАЊЕ				
2022	36 200	24 762	65,1	17 412	25,0
2023	39 659	27 928	65,4	19 096	26,5
2024	45 325	29 133	60,6	22 178	19,5
Q	ДЈЕЛАТНОСТИ ЗДРАВСТВЕНЕ ЗАШТИТЕ И СОЦИЈАЛНЕ ПОМОЋИ				
2022	62 239	38 400	60,6	22 564	28,5
2023	54 730	35 351	62,4	21 531	28,0
2024	59 233	37 953	61,9	24 569	25,5
R	УМЈЕТНОСТ, ЗАБАВА И РЕКРЕАЦИЈА				
2022	86 711	53 373	60,1	15 409	44,3
2023	103 208	58 867	55,2	19 431	38,8
2024	121 724	65 845	54,1	22 492	36,2
S	ОСТАЛЕ УСЛУЖНЕ ДЈЕЛАТНОСТИ				
2022	56 563	23 737	56,4	15 158	30,1
2023	64 291	26 780	57,7	16 424	30,5
2024	72 037	28 895	55,9	18 426	29,0

Табела 9.1. Основни структурно пословни индикатори према подручјима и областима дјелатности

Подручја и области дјелатности КД БиХ 2010 (EU NACE Rev. 2)	Промет по запосленом лицу (КМ)	Додата вриједност по запосленом лицу (КМ)	Учешће додате вриједности у вриједности производње (%)	Просјечни трошкови рада по запосленику (КМ)	Бруто оперативна стопа (%)
УКУПНО ОБУХВАЋЕНЕ ДЈЕЛАТНОСТИ					
2022	170 063	43 624	44,2	20 660	14,5
2023	172 780	46 180	45,4	23 256	14,4
2024	183 510	49 816	46,1	25 824	14,3
В ВАЂЕЊЕ РУДА И КАМЕНА					
2022	70 311	42 256	60,5	29 650	17,9
2023	77 929	41 967	53,4	33 681	10,6
2024	86 740	49 379	56,5	37 579	13,6
05 Вађење угља и лигнита					
2022	58 370	40 337	69,0	31 087	15,8
2023	63 862	40 217	61,3	35 405	7,5
2024	68 783	43 652	62,6	40 838	4,1
06 Вађење сирове нафте и природног гаса					
2022	–	–	–	–	–
2023	–	–	–	–	–
2024	–	–	–	–	–
07 Вађење металних руда					
2022	101 325	51 101	51,7	30 417	20,4
2023	101 334	40 345	39,7	34 360	5,9
2024	114 024	59 621	50,2	33 192	23,2
08 Вађење осталих руда и камена					
2022	110 777	47 813	43,3	22 739	22,6
2023	133 617	55 702	43,4	25 553	22,6
2024	151 652	68 145	46,8	28 361	26,2
09 Помоћне услужне дјелатности у вађењу руда и камена					
2022	39 175	20 073	55,3	17 260	7,2
2023	51 781	34 170	63,2	16 802	33,5
2024	60 326	40 950	67,1	23 588	28,8
С ПРЕРАЂИВАЧКА ИНДУСТРИЈА					
2022	143 106	40 634	30,0	19 064	15,6
2023	140 387	39 610	30,8	21 755	13,3
2024	146 034	42 887	31,8	24 314	13,4
10 Производња прехранбених производа					
2022	182 904	34 504	21,2	16 819	10,3
2023	197 022	47 607	28,2	20 798	14,3
2024	206 746	45 093	25,2	21 292	12,2

СТРУКТУРНЕ ПОСЛОВНЕ СТАТИСТИКЕ 2024

наставак

Подручја и области дјелатности КД БиХ 2010 (EU NACE Rev. 2)	Промет по запосленом лицу (КМ)	Додата вриједност по запосленом лицу (КМ)	Учешће додате вриједности у вриједности производње (%)	Просјечни трошкови рада по запосленику (КМ)	Бруто оперативна стопа (%)
11 Производња пића					
2022	225 464	79 553	38,9	26 458	23,7
2023	242 971	75 736	35,0	27 481	20,0
2024	272 486	89 893	36,6	31 507	21,6
12 Производња дуванских производа					
2022	28 507	-1 817	-9,2	36 078	-132,9
2023	42 443	-10 845	-46,6	18 816	-69,9
2024	49 564	14 546	26,3	26 111	-23,3
13 Производња текстила					
2022	69 211	20 746	30,2	15 497	8,4
2023	71 451	25 750	35,6	17 278	12,9
2024	68 736	27 959	40,2	19 467	13,5
14 Производња одјеће					
2022	31 793	16 693	54,5	12 390	15,1
2023	35 260	19 300	56,8	15 306	13,2
2024	36 908	19 785	56,0	16 003	12,3
15 Производња коже и сродних производа					
2022	35 560	20 670	60,0	14 404	17,9
2023	33 895	17 908	56,3	15 383	7,8
2024	35 232	20 192	59,6	17 198	8,9
16 Прерада дрвета и производа од дрвета и плута, осим намјештаја; производња предмета од сламе и плетарских материјала					
2022	115 174	36 554	33,1	14 848	19,4
2023	102 997	31 579	32,3	16 478	15,4
2024	104 360	33 249	33,2	20 493	13,2
17 Производња папира и производа од папира					
2022	303 457	82 237	32,8	24 785	19,0
2023	270 098	60 233	27,7	27 333	12,3
2024	289 368	69 572	31,5	31 097	13,4
18 Штампане и умножавање снимљених записа					
2022	116 683	44 597	41,8	21 649	21,9
2023	143 904	47 494	43,0	24 345	18,1
2024	144 550	50 923	45,8	28 102	18,0
19 Производња кокса и рафинисаних нафтних производа					
2022	438 928	66 183	15,6	30 173	8,2
2023	376 046	15 239	4,1	33 591	-4,9
2024	276 491	-41 187	-15,2	35 986	-27,9

НАСТАВАК

Подручја и области дјелатности КД БиХ 2010 (EU NACE Rev. 2)	Промет по запосленом лицу (КМ)	Додата вриједност по запосленом лицу (КМ)	Учешће додате вриједности у вриједности производње (%)	Просјечни трошкови рада по запосленику (КМ)	Бруто оперативна стопа (%)
20 Производња хемикалија и хемијских производа					
2022	224 705	92 705	42,2	26 938	29,4
2023	242 506	100 217	42,6	32 649	28,0
2024	220 692	81 769	38,7	36 954	20,5
21 Производња основних фармацеутских производа и фармацеутских препарата					
2022	281 149	118 551	43,6	51 358	23,9
2023	259 361	100 588	40,5	49 120	19,8
2024	284 741	104 530	39,1	52 766	18,2
22 Производња производа од гуме и пластичних маса					
2022	154 695	40 148	28,1	18 491	14,3
2023	156 874	42 443	30,4	20 917	14,0
2024	160 090	46 226	31,2	23 726	14,4
23 Производња осталих неметалних минералних производа					
2022	174 569	50 464	32,6	20 096	18,3
2023	189 644	61 111	35,8	22 825	21,1
2024	198 155	69 936	37,8	26 378	23,1
24 Производња базних метала					
2022	501 009	92 863	18,5	29 984	12,6
2023	324 316	18 629	6,0	33 054	-4,4
2024	296 485	31 652	10,8	32 733	-0,4
25 Производња готових металних производа, осим машина и опреме					
2022	148 318	44 582	31,4	21 936	15,8
2023	149 696	45 792	33,0	24 605	14,8
2024	153 501	51 560	35,5	27 707	16,2
26 Производња рачунара те електронских и оптичких производа					
2022	106 480	32 276	32,2	21 878	10,3
2023	120 451	47 881	37,4	24 017	20,3
2024	157 798	49 667	37,9	29 544	13,2
27 Производња електричне опреме					
2022	195 428	45 389	23,6	22 534	11,7
2023	210 779	54 345	26,2	26 600	13,2
2024	232 226	51 624	22,8	29 631	9,5
28 Производња машина и уређаја, д. н.					
2022	107 995	38 211	35,2	22 521	14,6
2023	121 521	43 001	36,2	26 220	13,9
2024	130 423	48 240	38,2	27 954	15,7

СТРУКТУРНЕ ПОСЛОВНЕ СТАТИСТИКЕ 2024

наставак

Подручја и области дјелатности КД БиХ 2010 (EU NACE Rev. 2)	Промет по запосленом лицу (КМ)	Додата вриједност по запосленом лицу (КМ)	Учешће додате вриједности у вриједности производње (%)	Просјечни трошкови рада по запосленику (КМ)	Бруто оперативна стопа (%)
29 Производња моторних возила, приколица и полуприколица					
2022	152 839	57 678	33,7	25 100	21,3
2023	168 588	44 026	26,0	29 172	8,8
2024	179 962	54 587	29,9	32 733	12,2
30 Производња осталих превозних средстава					
2022	45 439	27 723	64,0	19 793	17,6
2023	61 368	32 006	54,5	23 283	14,3
2024	61 717	35 001	53,9	27 421	12,4
31 Производња намјештаја					
2022	89 267	31 190	36,6	16 811	16,7
2023	89 348	27 552	34,3	19 054	10,3
2024	90 823	32 520	39,1	20 996	13,6
32 Остала прерађивачка индустрија					
2022	63 273	32 808	52,3	18 362	27,2
2023	62 929	34 903	54,9	20 162	28,7
2024	75 899	46 627	57,4	22 359	36,7
33 Поправак и инсталирање машина и опреме					
2022	89 753	45 802	55,7	19 161	31,7
2023	111 793	49 992	50,5	22 303	26,7
2024	118 237	51 101	49,4	29 108	21,1
D	ПРОИЗВОДЊА И СНАБДИЈЕВАЊЕ ЕЛЕКТРИЧНОМ ЕНЕРГИЈОМ, ГАСОМ, ПАРОМ И КЛИМАТИЗАЦИЈА				
2022	369 828	89 454	49,1	37 621	14,0
2023	323 795	102 470	45,9	41 414	18,9
2024	302 417	81 849	39,3	43 822	12,6
35 Производња и снабдијевање електричном енергијом, гасом, паром и климатизација					
2022	369 828	89 454	49,1	37 621	14,0
2023	323 795	102 470	45,9	41 414	18,9
2024	302 417	81 849	39,3	43 822	12,6
E	СНАБДИЈЕВАЊЕ ВОДОМ; УКЛАЊАЊЕ ОТПАДНИХ ВОДА, УПРАВЉАЊЕ ОТПАДОМ ТЕ ДЈЕЛАТНОСТИ САНАЦИЈЕ ЖИВОТНЕ СРЕДИНЕ				
2022	80 043	32 951	48,6	22 916	12,7
2023	71 741	33 123	50,5	25 633	10,6
2024	78 966	36 407	56,4	28 453	10,3
36 Скупљање, прочишћавање и снабдијевање водом					
2022	40 611	30 352	67,8	23 880	15,9
2023	44 278	32 703	65,5	26 723	13,5
2024	48 794	36 258	66,3	30 030	12,8

НАСТАВАК

Подручја и области дјелатности КД БиХ 2010 (EU NACE Rev. 2)	Промет по запосленом лицу (КМ)	Додата вриједност по запосленом лицу (КМ)	Учешће додате вриједности у вриједности производње (%)	Просјечни трошкови рада по запосленику (КМ)	Бруто оперативна стопа (%)
37 Уклањање отпадних вода					
2022	44 165	37 968	72,4	22 627	35,1
2023	42 959	38 308	74,4	24 096	33,5
2024	52 427	45 727	74,1	27 773	34,6
38 Скупљање отпада, дјелатности обраде и збрињавања отпада; рециклажа материјала					
2022	128 093	35 834	37,5	21 767	11,2
2023	105 524	33 425	39,4	24 372	8,9
2024	112 831	36 055	48,1	26 708	8,6
39 Дјелатности санације животне средине те остале дјелатности управљања отпадом					
2022	108 075	50 243	47,4	20 717	27,7
2023	92 513	44 424	48,7	20 191	26,7
2024	153 611	85 553	56,8	24 820	39,5
F	ГРАЂЕВИНАРСТВО				
2022	137 841	44 575	34,1	18 307	20,1
2023	151 745	52 232	35,7	20 024	22,3
2024	176 014	60 762	35,4	22 614	22,9
41 Градња грађевина високоградње					
2022	133 656	43 302	32,1	15 695	21,0
2023	145 762	50 398	33,3	17 969	22,7
2024	178 423	65 523	34,3	20 378	25,7
42 Градња грађевина нискоградње					
2022	172 838	54 851	32,8	22 827	18,6
2023	185 914	58 558	33,2	23 575	18,9
2024	217 635	66 040	32,0	26 841	18,1
43 Специјализоване грађевинске дјелатности					
2022	111 724	36 948	38,9	16 491	21,1
2023	129 905	48 860	41,5	18 789	26,0
2024	143 014	52 662	40,8	21 058	25,2
G	ТРГОВИНА НА ВЕЛИКО И НА МАЛО; ПОПРАВАК МОТОРНИХ ВОЗИЛА И МОТОЦИКАЛА				
2022	312 881	46 077	63,8	18 395	9,4
2023	323 972	48 754	63,0	21 156	9,1
2024	340 769	52 148	64,7	23 854	8,9
45 Трговина на велико и на мало моторним возилима и мотоциклима; поправка моторних возила и мотоцикала					
2022	230 918	41 287	63,3	17 627	12,0
2023	271 164	51 963	66,4	20 289	13,5
2024	279 560	51 327	65,4	23 012	12,1

СТРУКТУРНЕ ПОСЛОВНЕ СТАТИСТИКЕ 2024

наставак

Подручја и области дјелатности КД БиХ 2010 (EU NACE Rev. 2)	Промет по запосленом лицу (KM)	Додата вриједност по запосленом лицу (KM)	Учешће додате вриједности у вриједности производње (%)	Просјечни трошкови рада по запосленику (KM)	Бруто оперативна стопа (%)
46 Трговина на велико, осим трговине моторним возилима и мотоциклима					
2022	555 755	71 277	61,0	21 516	9,0
2023	553 002	71 899	59,2	24 838	8,5
2024	574 273	73 671	60,9	27 090	8,1
47 Трговина на мало, осим трговине моторним возилима и мотоциклима					
2022	206 248	34 465	67,2	16 780	9,5
2023	218 567	36 838	66,5	19 235	9,0
2024	233 998	41 572	68,4	22 177	9,3
Н	ПРЕВОЗ И СКЛАДИШТЕЊЕ				
2022	97 385	37 237	39,5	21 111	19,2
2023	100 311	41 970	42,6	23 879	21,0
2024	106 730	45 127	43,1	25 461	21,4
49 Копнени превоз и цјевоводни транспорт					
2022	106 916	33 766	33,8	19 046	17,0
2023	112 390	39 403	37,3	22 026	19,1
2024	118 272	41 274	37,3	22 891	19,2
50 Водени превоз					
2022	631 814	355 935	56,4	40 410	51,4
2023	735 837	375 613	51,7	24 473	48,6
2024	390 045	149 338	38,7	12 977	35,8
51 Ваздушни превоз					
2022	265 671	-800	-0,3	54 296	-20,7
2023	404 286	113 570	28,1	62 122	12,7
2024	469 322	170 038	36,2	68 519	21,6
52 Складиштење и помоћне дјелатности у превозу					
2022	129 217	66 520	47,7	27 204	30,6
2023	122 574	69 741	49,9	29 136	33,4
2024	135 012	78 870	51,0	31 521	35,4
53 Поштанске и курирске дјелатности					
2022	38 575	26 905	67,5	22 542	11,3
2023	41 855	29 793	68,6	25 278	10,8
2024	47 665	33 476	68,4	28 069	11,3
И	ДЈЕЛАТНОСТИ ПРУЖАЊА СМЈЕШТАЈА ТЕ ПРИПРЕМЕ И УСЛУЖИВАЊА ХРАНЕ (ХОТЕЛИЈЕРСТВО И УГОСТИТЕЉСТВО)				
2022	53 462	22 693	47,8	14 022	22,4
2023	55 341	23 643	48,7	15 128	21,5
2024	59 173	25 915	51,0	17 274	20,9

наставак

Подручја и области дјелатности КД БиХ 2010 (EU NACE Rev. 2)	Промет по запосленом лицу (КМ)	Додата вриједност по запосленом лицу (КМ)	Учешће додате вриједности у вриједности производње (%)	Просјечни трошкови рада по запосленику (КМ)	Бруто оперативна стопа (%)
55 Смјештај					
2022	62 408	32 581	53,1	16 154	27,6
2023	66 345	35 542	54,9	17 609	28,3
2024	71 032	39 209	55,3	20 400	27,9
56 Дјелатности припреме и услуживања хране и пића					
2022	51 877	20 941	46,5	13 529	21,4
2023	53 357	21 497	47,1	14 554	20,0
2024	56 982	23 459	49,8	16 545	19,3
J	ИНФОРМАЦИЈЕ И КОМУНИКАЦИЈЕ				
2022	116 797	72 124	64,1	34 474	33,4
2023	127 618	80 871	64,1	38 587	34,6
2024	140 144	87 798	64,4	41 246	34,9
58 Издавачка дјелатност					
2022	84 231	47 683	60,4	23 425	29,3
2023	78 436	45 990	60,0	25 643	26,5
2024	98 769	60 270	63,5	29 623	31,8
59 Производња филмова, видеофилмова и телевизијског програма, дјелатност снимања звучних записа и издавања музичких записа					
2022	104 544	54 576	48,7	23 614	30,7
2023	181 122	76 993	36,9	24 944	29,7
2024	188 427	65 712	32,8	28 559	21,0
60 Емитовање програма					
2022	48 274	39 758	66,5	25 124	30,3
2023	49 912	39 320	66,3	27 354	24,0
2024	52 447	43 714	65,8	30 324	25,5
61 Телекомуникације					
2022	173 992	103 692	61,4	35 776	39,1
2023	186 769	112 373	61,9	39 753	38,9
2024	198 348	124 178	64,3	42 295	41,3
62 Рачунарско програмирање, савјетовање и дјелатности повезане с њима					
2022	126 978	76 275	65,8	42 465	29,5
2023	139 887	90 493	66,7	47 670	34,1
2024	152 188	90 817	63,8	50 290	30,5
63 Информационе услужне дјелатности					
2022	40 645	32 166	77,2	23 072	24,3
2023	44 160	32 937	73,2	25 039	20,0
2024	66 104	53 634	80,2	25 584	44,0

СТРУКТУРНЕ ПОСЛОВНЕ СТАТИСТИКЕ 2024

наставак

Подручја и области дјелатности КД БиХ 2010 (EU NACE Rev. 2)	Промет по запосленом лицу (КМ)	Додата вриједност по запосленом лицу (КМ)	Учешће додате вриједности у вриједности производње (%)	Просјечни трошкови рада по запосленику (КМ)	Бруто оперативна стопа (%)
L ПОСЛОВАЊЕ НЕКРЕТНИНАМА					
2022	115 903	60 657	52,7	19 914	35,6
2023	128 048	64 213	49,6	22 275	33,3
2024	172 396	97 858	57,6	24 626	43,0
68 Пословање некретнинама					
2022	115 903	60 657	52,7	19 914	35,6
2023	128 048	64 213	49,6	22 275	33,3
2024	172 396	97 858	57,6	24 626	43,0
M СТРУЧНЕ, НАУЧНЕ И ТЕХНИЧКЕ ДЈЕЛАТНОСТИ					
2022	95 289	47 941	56,0	24 359	28,0
2023	100 272	52 500	57,8	26 344	29,5
2024	112 260	60 746	58,5	29 430	31,6
69 Правне и рачуноводствене дјелатности					
2022	57 634	42 234	73,4	23 931	43,3
2023	60 176	45 136	74,9	25 074	45,0
2024	66 086	50 685	75,5	27 872	46,2
70 Управљачке дјелатности; савјетовање у вези с управљањем					
2022	95 213	61 511	65,4	26 586	39,4
2023	103 864	60 694	64,4	28 530	33,9
2024	133 800	76 249	61,3	32 162	36,5
71 Архитетонске и инжењерске дјелатности; техничко испитивање и анализа					
2022	117 773	49 359	52,5	23 888	21,8
2023	120 266	52 253	52,4	25 405	22,6
2024	127 827	59 111	53,6	28 760	24,1
72 Научно истраживање и развој					
2022	65 937	45 875	68,5	37 435	13,2
2023	77 947	52 033	65,0	41 725	13,5
2024	85 540	55 316	60,2	45 906	11,2
73 Промоција (реклама и пропаганда) и истраживање тржишта					
2022	140 573	53 871	38,4	25 733	21,0
2023	138 436	60 027	43,7	29 433	23,3
2024	173 873	74 952	44,2	32 466	26,2
74 Остале стручне, научне и техничке дјелатности					
2022	105 395	60 451	59,0	19 253	45,9
2023	129 655	83 568	64,4	22 210	54,7
2024	155 895	100 496	63,4	26 539	55,2

наставак

Подручја и области дјелатности КД БиХ 2010 (EU NACE Rev. 2)	Промет по запосленом лицу (KM)	Додата вриједност по запосленом лицу (KM)	Учешће додате вриједности у вриједности производње (%)	Просјечни трошкови рада по запосленику (KM)	Бруто оперативна стопа (%)
75 Ветеринарске дјелатности					
2022	56 348	23 721	64,5	19 629	9,3
2023	68 225	28 886	66,4	21 410	12,8
2024	74 192	32 354	66,5	24 498	12,4
N	АДМИНИСТРАТИВНЕ И ПОМОЋНЕ УСЛУЖНЕ ДЈЕЛАТНОСТИ				
2022	46 471	29 610	62,4	19 314	23,5
2023	52 060	33 495	61,6	21 524	24,4
2024	60 869	38 407	63,2	24 522	24,1
77 Дјелатност изнајмљивања и давања у закуп					
2022	142 154	70 905	53,8	20 900	37,1
2023	133 957	70 203	50,9	22 302	38,0
2024	159 399	72 932	52,1	24 489	32,2
78 Дјелатности посредовања у запошљавању					
2022	40 422	34 698	85,2	26 162	21,3
2023	41 129	34 501	83,0	27 702	16,8
2024	44 294	38 140	84,8	32 336	13,4
79 Путничке агенције, организатори путовања, туроператери и остале резервацијске услуге, те дјелатности повезане с њима					
2022	116 394	25 238	20,4	15 811	8,6
2023	141 865	27 772	19,5	17 997	7,3
2024	168 111	43 806	25,2	21 738	13,5
80 Заштитне и истражне дјелатности					
2022	29 592	20 844	71,1	14 478	21,5
2023	31 126	21 626	71,5	15 364	20,2
2024	37 929	26 682	73,2	18 675	21,2
81 Услуге у вези с управљањем и одржавањем зграда, те дјелатности уређења и одржавања зелених површина					
2022	33 458	24 072	68,0	17 282	24,6
2023	37 258	27 630	68,7	18 689	28,4
2024	47 560	37 197	70,7	21 686	37,1
82 Канцеларијске, административне и помоћне дјелатности, те остале пословне помоћне дјелатности					
2022	45 670	33 668	69,3	23 514	24,1
2023	54 596	42 459	70,0	27 400	29,3
2024	57 141	41 771	71,9	27 811	26,0
P	ОБРАЗОВАЊЕ				
2022	36 200	24 762	65,1	17 412	25,0
2023	39 659	27 928	65,4	19 096	26,5
2024	45 325	29 133	60,6	22 178	19,5

наставак

Подручја и области дјелатности КД БиХ 2010 (EU NACE Rev. 2)	Промет по запосленом лицу (КМ)	Додата вриједност по запосленом лицу (КМ)	Учешће додате вриједности у вриједности производње (%)	Просјечни трошкови рада по запосленику (КМ)	Бруто оперативна стопа (%)
85 Образовање					
2022	36 200	24 762	65,1	17 412	25,0
2023	39 659	27 928	65,4	19 096	26,5
2024	45 325	29 133	60,6	22 178	19,5
Q	ДЈЕЛАТНОСТИ ЗДРАВСТВЕНЕ И СОЦИЈАЛНЕ ЗАШТИТЕ				
2022	62 239	38 400	60,6	22 564	28,5
2023	54 730	35 351	62,4	21 531	28,0
2024	59 233	37 953	61,9	24 569	25,5
86 Дјелатност здравствене заштите					
2022	74 104	45 134	60,6	25 443	30,3
2023	64 493	40 411	61,9	23 079	30,3
2024	69 580	43 362	61,1	26 644	27,6
87 Дјелатност социјалне заштите у установама са смјештајем					
2022	27 104	17 908	60,6	14 430	13,1
2023	31 097	22 950	65,2	18 005	16,0
2024	33 934	24 715	65,6	19 842	14,4
88 Дјелатност социјалне заштите без смјештаја					
2022	18 746	15 982	63,1	15 020	7,5
2023	20 344	18 493	62,4	17 252	9,3
2024	23 265	19 226	67,9	18 454	6,6
R	УМЈЕТНОСТ, ЗАБАВА И РЕКРЕАЦИЈА				
2022	86 711	53 373	60,1	15 409	44,3
2023	103 208	58 867	55,2	19 431	38,8
2024	121 724	65 845	54,1	22 492	36,2
90 Креативне, умјетничке и забавне дјелатности					
2022	129 389	61 202	41,6	19 503	40,4
2023	360 668	193 740	53,7	20 983	51,0
2024	392 158	124 340	47,8	23 399	29,2
91 Библиотеке, архиви, музеји и остале културне дјелатности					
2022	44 694	36 228	75,7	29 908	14,1
2023	70 286	47 679	71,3	41 896	8,2
2024	41 606	39 449	61,4	33 769	13,7
92 Дјелатности коцкања и клађења					
2022	84 687	51 635	60,0	15 309	42,9
2023	97 610	53 239	53,9	19 056	35,0
2024	121 336	65 210	52,9	22 393	35,3

наставак

Подручја и области дјелатности КД БиХ 2010 (EU NACE Rev. 2)	Промет по запосленом лицу (KM)	Додата вриједност по запосленом лицу (KM)	Учешће додате вриједности у вриједности производње (%)	Просјечни трошкови рада по запосленику (KM)	Бруто оперативна стопа (%)
93 Спортске, забавне и рекреацијске дјелатности					
2022	96 718	69 248	67,4	15 973	58,3
2023	93 474	72 034	63,9	22 143	56,6
2024	79 245	60 161	65,8	22 712	51,3
S	ОСТАЛЕ УСЛУЖНЕ ДЈЕЛАТНОСТИ				
2022	56 563	23 737	56,4	15 158	30,1
2023	64 291	26 780	57,7	16 424	30,5
2024	72 037	28 895	55,9	18 426	29,0
95 Поправак рачунара и предмета за личну употребу и домаћинство					
2022	103 647	36 067	59,1	16 775	27,4
2023	113 980	41 781	61,1	18 686	29,2
2024	121 741	47 981	58,9	21 434	31,5
96 Остале личне услужне дјелатности					
2022	49 431	21 870	55,7	14 901	31,0
2023	57 117	24 614	57,0	16 085	30,8
2024	64 970	26 181	55,2	17 981	28,4

