



# САОПШТЕЊЕ



Молимо кориснике да приликом употребе података  
обавезно наведу извор

ГОДИНА X

САРАЈЕВО, 05.02.2018.

БРОЈ 12

## СТАТИСТИКА ТУРИЗМА

### Статистика туризма у БиХ, децембар 2017.

У Босни и Херцеговини у мјесецу децембру 2017. туристи су остварили 82.842 посјете, што је више за 10,9% у односу на новембар 2017. и за 12,9% више у односу на децембар 2016. године. Туристи су остварили 153.580 ноћења, што је више за 3,8% у односу на новембар 2017. и за 11,0% више у односу на децембар 2016. године. У укупно оствареном броју ноћења учешће домаћих туриста је 40,4% док је 59,6% учешће страних туриста.

Број ноћења домаћих туриста виши је за 13,5% у односу на новембар 2017. и виши за 3,2% у односу на децембар 2016. године. Број ноћења страних туриста мањи је за 1,9% у односу на новембар 2017. и виши за 17,0% у односу на децембар 2016. године.

У структури ноћења страних туриста у децембар 2017. највише ноћења остварили су туристи из Хрватске (26,4%), Србије (12,8%), Словеније (9,3%), Уједињених Арапских Емирата (4,7%), Турске (4,4%), Њемачке (4,0%) и Аустрије (3,6%) што је укупно 65,2%. Туристи из осталих земаља остварили су 34,8% ноћења.

Што се тиче дужине боравка страних туриста у нашој земљи, на првом мјесту је: Иран са просјечним задржавањем 10,1 ноћ, Естонија са 4,3 ноћи, Кувајт са 3,7 ноћи, Катар са 3,4 ноћи, Израел са 3,3 ноћи и Румунија са 3,1 ноћ.

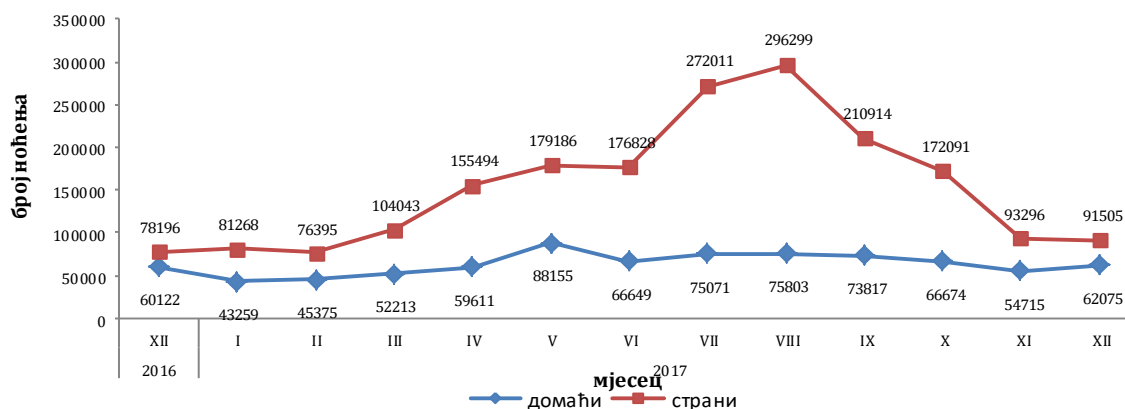
Туристима је у децембру 2017. у Босни и Херцеговини било на располагању 18.132 собе, апартман и мјесто за кампирање што је за 8,2% више у односу на децембар 2016. и 38.333 расположива кревета што је више за 8,7% у односу на исти мјесец 2016.године.

У децембру 2017. у оквиру дјелатности - Хотели и сличан смјештај туристима је било на располагању укупно 16.237 соба и апартмана што је за 7,5% више у односу на децембар 2016. и 33.084 кревета што је за 8,1% више у односу на исти мјесец претходне године.

Нето стопа искориштености сталних кревета износила је 13,6%.

Према врсти смјештајног објекта највећи број ноћења остварен је у оквиру дјелатности Хотели и сличан смјештај са учешћем од 92,3%.

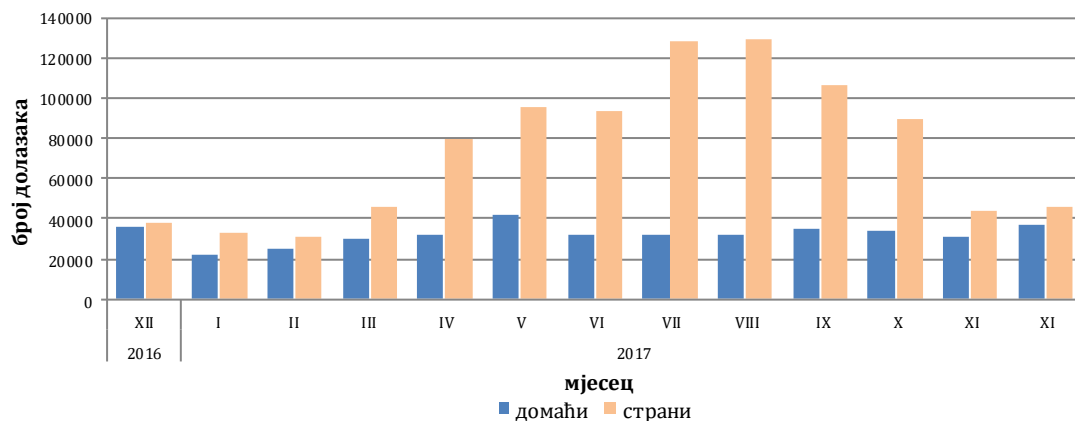
Ноћења туриста по мјесецима за период децембар 2016. децембар 2017.



**Табела 1:Доласци и ноћења туриста**

	Доласци					Ноћења					XII 2017	
	XII 2016	XI 2017	XII 2017	Индекси XII 2017 XI 2017	Индекси XII 2017 XII 2016	XII 2016	XI 2017	XII 2017	Индекси XII 2017 XI 2017	Индекси XII 2017 XII 2016	Структура ноћења %	Просјечан број ноћења по доласку
<b>УКУПНО</b>	<b>73.352</b>	<b>74.681</b>	<b>82.842</b>	<b>110,9</b>	<b>112,9</b>	<b>138.318</b>	<b>148.011</b>	<b>153.580</b>	<b>103,8</b>	<b>111,0</b>	<b>100,0</b>	<b>1,9</b>
Домаћи туристи	35.736	30.877	36.884	119,5	103,2	60.122	54.715	62.075	113,5	103,2	40,4	1,7
Страни туристи	37.616	43.804	45.958	104,9	122,2	78.196	93.296	91.505	98,1	117,0	59,6	2,0

\* податак је коначан

**Доласци туриста за период децембар 2016. - децембар 2017.**

**Табела 2:Доласци и ноћења страних туриста према земљи пребивалишта**

	Доласци					Ноћења					XII 2017	
	XII 2016	XI 2017	XII 2017	Индекси XII 2017 XI 2017	Индекси XII 2017 XII 2016	XII 2016	XI 2017	XII 2017	Индекси XII 2017 XI 2017	Индекси XII 2017 XII 2016	Структура ноћења у %	Просјечан број ноћења по доласку
<b>Укупно</b>	<b>37.616</b>	<b>43.804</b>	<b>45.958</b>	<b>104,9</b>	<b>122,2</b>	<b>78.196</b>	<b>93.296</b>	<b>91.505</b>	<b>98,1</b>	<b>117,0</b>	<b>100,0</b>	<b>2,0</b>
Албанија	465	384	213	55,5	45,8	683	887	330	37,2	48,3	0,4	1,5
Аустрија	1.059	1140	1.590	139,5	150,1	2.087	1884	3330	176,8	159,6	3,6	2,1
Белгија	77	168	106	63,1	137,7	165	301	294	97,7	178,2	0,3	2,8
Бугарска	387	246	461	187,4	119,1	813	440	777	176,6	95,6	0,8	1,7
Црна Гора	1.332	1024	1.212	118,4	91,0	2.442	2356	2023	85,9	82,8	2,2	1,7
Чешка	201	223	150	67,3	74,6	398	463	252	54,4	63,3	0,3	1,7
Данска	79	156	108	69,2	136,7	251	334	215	64,4	85,7	0,2	2,0
Естонија	-	11	4	36,4	-	-	21	17	81,0	-	0,0	4,3
Финска	30	45	34	75,6	113,3	65	84	76	90,5	116,9	0,1	2,2
Француска	267	309	275	89,0	103,0	637	716	551	77,0	86,5	0,6	2,0
Грчка	83	168	73	43,5	88,0	141	381	129	33,9	91,5	0,1	1,8
Холандија	483	707	269	38,0	55,7	2.623	3949	628	15,9	23,9	0,7	2,3
Хрватска	8.122	7394	10.623	143,7	130,8	17.050	19557	24138	123,4	141,6	26,4	2,3
Ирска	111	108	128	118,5	115,3	249	348	208	59,8	83,5	0,2	1,6
Исланд	8	5	11	220,0	137,5	13	15	16	106,7	123,1	0,0	1,5

(наставка на следећој страни)

(наставак)

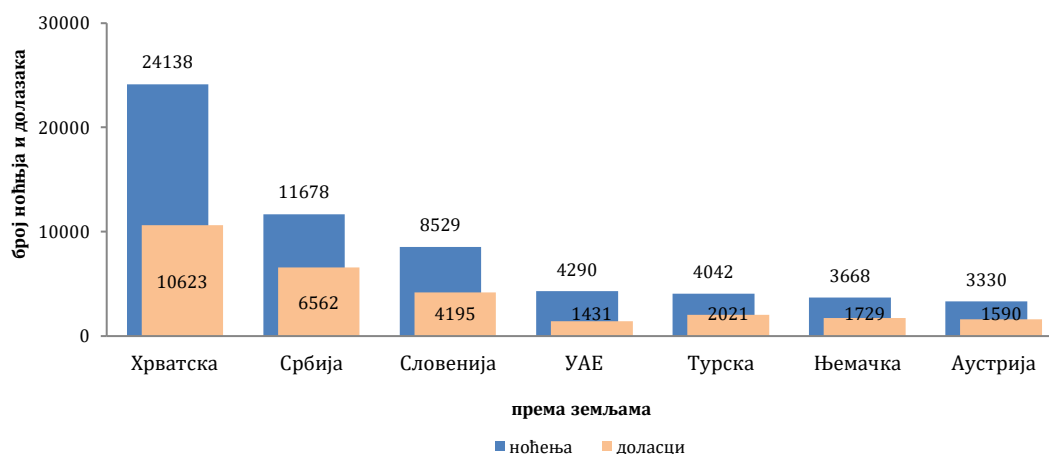
	Доласци					Ноћења					XII 2017	
	XII 2016	XI 2017	XII 2017	Индекси XII 2017 XI 2017	Индекси XII 2017 XII 2016	XII 2016	XI 2017	XII 2017	Индекси XII 2017 XI 2017	Индекси XII 2017 XII 2016	Структура ноћења у %	Просјечан број ноћења по доласку
Италија	1.672	1873	1.347	71,9	80,6	3.852	4960	3037	61,2	78,8	3,3	2,3
Кипар	12	16	9	56,3	75,0	24	55	27	49,1	112,5	0,0	3,0
Латвија	5	15	10	66,7	200,0	7	18	14	77,8	200,0	0,0	1,4
Литванија	13	16	13	81,3	100,0	24	38	22	57,9	91,7	0,0	1,7
Луксембург	14	20	36	180,0	257,1	33	39	95	243,6	287,9	0,1	2,6
Мађарска	300	338	466	137,9	155,3	667	762	1195	156,8	179,2	1,3	2,6
Македонија Б.Ј.Р	699	499	735	147,3	105,2	1.630	1071	1474	137,6	90,4	1,6	2,0
Малта	15	9	6	66,7	40,0	36	16	14	87,5	38,9	0,0	2,3
Норвешка	86	145	91	62,8	105,8	202	314	171	54,5	84,7	0,2	1,9
Њемачка	1.346	1435	1.729	120,5	128,5	3.083	2937	3668	124,9	119,0	4,0	2,1
Пољска	247	416	148	35,6	59,9	607	1030	380	36,9	62,6	0,4	2,6
Португал	28	36	26	72,2	92,9	93	84	69	82,1	74,2	0,1	2,7
Румунија	185	213	209	98,1	113,0	424	717	657	91,6	155,0	0,7	3,1
Русија	165	368	237	64,4	143,6	348	745	544	73,0	156,3	0,6	2,3
Словачка	116	170	142	83,5	122,4	192	318	284	89,3	147,9	0,3	2,0
Словенија	3.683	3296	4.195	127,3	113,9	7.940	6012	8529	141,9	107,4	9,3	2,0
Србија	5.717	6324	6.562	103,8	114,8	10.301	11366	11678	102,7	113,4	12,8	1,8
Шпанија	131	247	224	90,7	171,0	267	555	543	97,8	203,4	0,6	2,4
Швајцарска(укључујући Лихтенштајн)	397	348	468	134,5	117,9	801	718	968	134,8	120,8	1,1	2,1
Шведска	318	694	464	66,9	145,9	661	2178	944	43,3	142,8	1,0	2,0
Турска	1.488	2856	2.021	70,8	135,8	3.040	5185	4042	78,0	133,0	4,4	2,0
Уједињено Краљевство	385	583	323	55,4	83,9	861	1535	732	47,7	85,0	0,8	2,3
Украјина	57	60	58	96,7	101,8	121	167	110	65,9	90,9	0,1	1,9
Остале европске земље	139	199	129	64,8	92,8	290	587	242	41,2	83,4	0,3	1,9
Египат	40	75	56	74,7	140,0	111	200	154	77,0	138,7	0,2	2,8
Јужноафричка Република	11	14	12	85,7	109,1	36	33	32	97,0	88,9	0,0	2,7
Остале афричке земље	45	114	120	105,3	266,7	161	318	223	70,1	138,5	0,2	1,9
Канада	73	145	104	71,7	142,5	199	321	210	65,4	105,5	0,2	2,0
САД	618	1216	787	64,7	127,3	1.178	2664	1613	60,5	136,9	1,8	2,0
Остале земље Сјеверне Америке	14	31	22	71,0	157,1	30	62	45	72,6	150,0	0,0	2,0
Бразил	45	183	68	37,2	151,1	101	379	117	30,9	115,8	0,1	1,7
Остале земље Јужне и Средње Америке	93	139	83	59,7	89,2	168	248	184	74,2	109,5	0,2	2,2
Бахреин	142	210	134	63,8	94,4	514	643	375	58,3	73,0	0,4	2,8
Индија	28	90	86	95,6	307,1	66	215	254	118,1	384,8	0,3	3,0
Иран	33	19	7	36,8	21,2	72	70	71	101,4	98,6	0,1	10,1
Израел	66	91	39	42,9	59,1	210	217	129	59,4	61,4	0,1	3,3
Јапан	112	461	225	48,8	200,9	141	520	301	57,9	213,5	0,3	1,3
Јужна Кореја	1.160	1811	1.062	58,6	91,6	1.253	1911	1095	57,3	87,4	1,2	1,0
Катар	64	102	82	80,4	128,1	235	362	280	77,3	119,1	0,3	3,4
Кина	351	2065	1.130	54,7	321,9	540	2461	1361	55,3	252,0	1,5	1,2
Кувајт	145	267	169	63,3	116,6	609	1022	618	60,5	101,5	0,7	3,7
Саудијска Арабија Емирати	148	273	183	67,0	123,6	373	879	520	59,2	139,4	0,6	2,8
Остале азијске земље (укључујући Малезију и Оман)	3.041	3.084	5.094	165,2	167,5	4.648	4.621	6.678	144,5	143,7	7,3	1,3
- Малезија <sup>2)</sup>	-	1.085	2.335	215,2	-	-	1.230	2.637	214,4	-	2,9	1,1
- Оман <sup>2)</sup>	-	512	396	77,3	-	-	1.383	850	61,5	-	0,9	2,1
Аустралија	123	177	132	74,6	107,3	322	400	393	98,3	122,0	0,4	3,0
Нови Зеланд	20	17	17	100,0	85,0	35	30	46	153,3	131,4	0,1	2,7
Остале земље Океаније	8	117	10	8,5	125,0	8	222	93	41,9	1162,5	0,1	9,3

1) Од 2016 за Бахреин, Катар и Уједињене Арапске Емирате подаци се приказују појединачно и издвојени су из Осталих азијских земаља

2) Од 2017 Малезија и Оман приказују се појединачно и издвојене су из Осталих азијских земаља

\*податак је коначан

Ноћења и доласци страних туриста према земљи пребивалишта децембар 2017.



Табела 3: Доласци и ноћења туриста према класификацији дјелатности <sup>1)</sup>

	Доласци					Ноћења					ХП 2017
	ХП 2016	ХИ 2017	ХП 2017	Индекси ХП 2017 ХИ 2017	Индекси ХП 2017 ХП 2016	ХП 2016	ХИ 2017	ХП 2017	Индекси ХП 2017 ХИ 2017	Индекси ХП 2017 ХП 2016	Структура ноћења %
<b>Укупно</b>	<b>73.352</b>	<b>74.681</b>	<b>82.842</b>	<b>110,9</b>	<b>112,9</b>	<b>138.318</b>	<b>148.011</b>	<b>153.580</b>	<b>103,8</b>	<b>111,0</b>	<b>100,0</b>
Хотели и сличан смјештај	69.466	70.884	78.309	110,5	112,7	128.319	136.560	141.786	103,8	110,5	92,3
Одмаралишта и слични објекти за краћи одмор	2.520	2.472	2.641	106,8	104,8	5.046	5.238	5.409	103,3	107,2	3,5
Кампови и простори за камповање	164	61	233	382,0	142,1	228	112	404	360,7	177,2	0,3
Остали смјештај	1.202	1.264	1.659	131,3	138,0	4.725	6.101	5.981	98,0	126,6	3,9
<b>Домаћи туристи</b>	<b>35.736</b>	<b>30.877</b>	<b>36.884</b>	<b>119,5</b>	<b>103,2</b>	<b>60.122</b>	<b>54.715</b>	<b>62.075</b>	<b>113,5</b>	<b>103,2</b>	<b>40,4</b>
Хотели и сличан смјештај	33.538	28.652	34.247	119,5	102,1	54.309	47.757	55.223	115,6	101,7	36,0
Одмаралишта и слични објекти за краћи одмор	1.390	1.181	1.274	107,9	91,7	2.380	1.967	2.028	103,1	85,2	1,3
Кампови и простори за камповање	25	3	88	2933,3	352,0	29	3	92	3066,7	317,2	0,1
Остали смјештај	783	1.041	1.275	122,5	162,8	3.404	4.988	4.732	94,9	139,0	3,1
<b>Страни туристи</b>	<b>37.616</b>	<b>43.804</b>	<b>45.958</b>	<b>104,9</b>	<b>122,2</b>	<b>78.196</b>	<b>93.296</b>	<b>91.505</b>	<b>98,1</b>	<b>117,0</b>	<b>59,6</b>
Хотели и сличан смјештај	35.928	42.232	44.062	104,3	122,6	74.010	88.803	86.563	97,5	117,0	56,4
Одмаралишта и слични објекти за краћи одмор	1.130	1.291	1.367	105,9	121,0	2.666	3.271	3.381	103,4	126,8	2,2
Кампови и простори за камповање	139	58	145	250,0	104,3	199	109	312	286,2	156,8	0,2
Остали смјештај	419	223	384	172,2	91,6	1.321	1.113	1.249	112,2	94,5	0,8

<sup>1)</sup> Класификација дјелатности Босне и Херцеговине БиХ 2010

\* податак је коначан

**Табела 4: Доласци и ноћења туриста према начину доласка**

	Индивидуално						Организовано					
	Доласци туриста			Ноћења туриста			Доласци туриста			Ноћења туриста		
	XII 2016	XI 2017	Индекси XII 2017 XII 2016	XII 2016	XI 2017	Индекси XII 2017 XII 2016	XII 2016	XI 2017	Индекси XII 2017 XII 2016	XII 2016	XI 2017	Индекси XII 2017 XII 2016
<b>УКУПНО</b>	57.807	65.854	113,9	110.018	126.447	114,9	15.545	16.988	109,3	28.300	27.133	95,9
Домаћи туристи	30.321	31.432	103,7	51.754	54.389	105,1	5.415	5.452	100,7	8.368	7.686	91,8
Страни туристи	27.486	34.422	125,2	58.264	72.058	123,7	10.130	11.536	113,9	19.932	19.447	97,6

\* податак је коначан

## МЕТОДОЛОШКА ОБЈАШЊЕЊА

### Циљ статистичког истраживања

Циљ статистичког истраживања јест праћење туристичке активности у комерцијалним смјештајним објектима и осигуравање међународно успоредивих података статистике туризма у БиХ у складу са важећом ЕУ регулатвом за статистику туризма.

### Јединице посматрања

Јединице посматрања су сви пословни субјекти/правна лица која су према главној дјелатности регистроване да обављају дјелатност пружања смјештаја (област 55 - КД БиХ 2010), физичка лица те домаћинства која изнајмљују смјештајне објекте туристима. За потребе истраживања кориштена је Класификација дјелатности Босне и Херцеговине- КД БиХ 2010 која је у потпуности усклађена са Европском класификацијом економских дјелатности NACE Rev.2.

### Обухват

Извјештајне јединице су сви пословни субјекти (предузећа, обртници, задруге, установе, удружења итд.) и њихове јединице у саставу који су према КД БиХ 2010 регистровани у гранама: 55.1 (хотели и сличан смјештај), 55.2 (одмаралишта и слични објекти за краћи одмор), 55.3 (кампови и простори за камповање), 55.9 (остали смјештај); здравствене установе у којима особе саме носе накнаду за медицинску рехабилитацију односно свој боравак; пословни субјекти који се баве посредовањем у смјештају гостију у: сељачким домаћинствима, кућама, камповима, апартманима и собама, које непосредно изнајмљују грађани/домаћинства.

Цјелокупно подручје Босне и Херцеговине је обухваћено истраживањем.

### Извор и метода прикупљања

Подаци о туристичком промету (број долазака и ноћења туриста) те смјештајним капацитетима прикупљају се редовним мјесечним извјештајем (образац ТУ-11). Извјештаји се састављају на основу евиденција у књигама гостију, пружања смјештајних услуга туристима или само посредују у пружању тих услуга.

### Дефиниције

**Туризам** је активност лица која путују и бораве у мјестима ван своје уобичајене средине, не дуже од једне године, у било које сврхе укључујући пословне, разоноду или било коју личну сврху, осим у сврху запошљавања код пословног субјекта са сједиштем у мјесту посјета.

**Турист** је свако лице које у мјесту ван свог пребивалишта, проведе најмање једну ноћ у угоститељском или другом објекту за смјештај туриста, ради одмора или рекреације, здравља, студија, спорта, религије, породице, послова, јавних мисија или скупова.

**Пребивалиште** је мјесто у којем се лице настанило с намјером да у њему стално живи.

**Домаћи туриста** је свако лице са пребивалиштем у Босни и Херцеговини које у неком мјесту у Босни и Херцеговини ван мјеста свог пребивалишта проведе најмање једну ноћ у угоститељском или другом објекту за смјештај туриста.

**Страни туриста** је свако лице које у Босни и Херцеговини нема стално пребивалиште, а проведе најмање једну ноћ у угоститељском или у другом објекту за смјештај гостију.

**Доласци туриста** јесу број лица (туриста) којасу дошла и пријавила свој боравак у објекту који пружа услугу смјештаја.

**Ноћења туриста** јесу свака регистрована ноћ лица (туриста) у објекту који пружа услугу смјештаја.

**Смјештајни капацитети** приказују се као број соба, апартмана и мјеста за камповање и број сталних постеља.

**Сталним креветима** сматрају се постеље које су редовно спремљене за изнајмљивање гостима.

**Стопа попуњености кревета** у референтном мјесецу добија се дијелењем укупног броја ноћења са бројем расположивих кревета и бројем дана у којем су кревети били доступни за коришћење.

**Начин доласка** односи се на организацију боравка туриста у објекту за смјештај. Зависно о организацији путовање може бити : индивидуално или организовано ( преко посредника - путничке агенције или друге организације која се бави посредовањем у туризму).

**Знакови**

- нема појаве

0,0 податак је мањи од 0,05 употребљене јединице мјере

---

**Телефон: +387 (33) 911 911 · Телефакс: +387 (33) 220 622**  
**Електронска пошта: bhas@bhas.ba · Интернетска страница: <http://www.bhas.ba>**  
**Одговара директор; мр Велимир Јукић**  
**Саопштење приредили: Азра Демировић**  
**Подаци из овог саопштења објављују се и на интернету**

---