



## СТАТИСТИКА ТУРИЗМА

### Статистика туризма у БиХ, август 2018.

У Босни и Херцеговини у мјесецу августу 2018. туристи су остварили 185.648 посјета, што је више за 7,9% у односу на јули 2018. и за 15,3% више у односу на август 2017. године. Туристи су остварили 432.012 ноћења, што је више за 10,9% у односу на јули 2018. и за 16,1% више у односу на август 2017. године. У укупно оствареном броју ноћења учешће домаћих туриста је 20,7% док је 79,3% учешће страних туриста.

Број ноћења домаћих туриста мањи је за 2,6% у односу на јули 2018. и виши за 17,8% у односу на август 2017. године. Број ноћења страних туриста виши је за 15,0% у односу на јули 2018. и виши за 15,6% у односу на август 2017. године.

У структури ноћења страних туриста у августу 2018. највише ноћења остварили су туристи из Уједињених Арапских Емирата са (9,9%), Саудијске Арабије (8,1%), Италије (6,8%), Пољске (5,5%), Турске (5,1%), Србије и Хрватске (4,8%) те Словеније са (4,5%) што је укупно 49,5%. Туристи из осталих земаља остварили су 50,5% ноћења.

Што се тиче дужине боравка страних туриста у нашој земљи, на првом мјесту је: Малта са просјечним задржавањем од 7,4 ноћи, Ирска са 4,3 ноћи, Естонија и Кувајт са по 4,0 ноћи, Исланд са 3,9 ноћи, Француска са 3,8 и Израел са 3,5 ноћи.

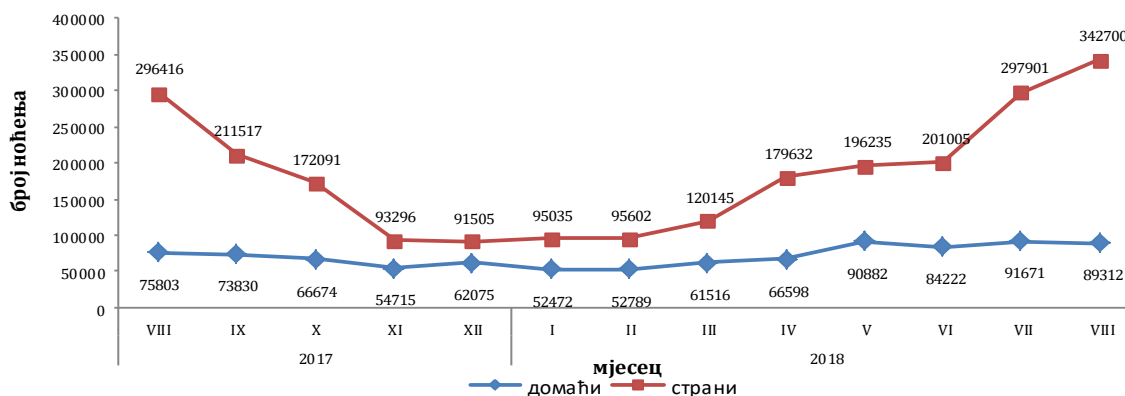
Туристима је у августу 2018. у Босни и Херцеговини било на располагању 20.818 соба, апартмана и мјеста за камповање што је за 8,3 % више у односу на август 2017. и 44.534 расположива кревета што је више за 7,3 % у односу на исти мјесец 2017.године.

У августу 2018. у оквиру дјелатности - Хотели и сличан смјештај туристима је било на располагању укупно 17.572 собе и апартман што је за 6,8 % више у односу на август 2017. и 35.577 кревета што је за 5,0 % више у односу на исти мјесец претходне године.

Нето стопа искоришћености сталних кревета износила је 34,2%.

Према врсти смјештајног објекта највећи број ноћења остварен је у оквиру дјелатности Хотели и сличан смјештај са учешћем од 89,9%.

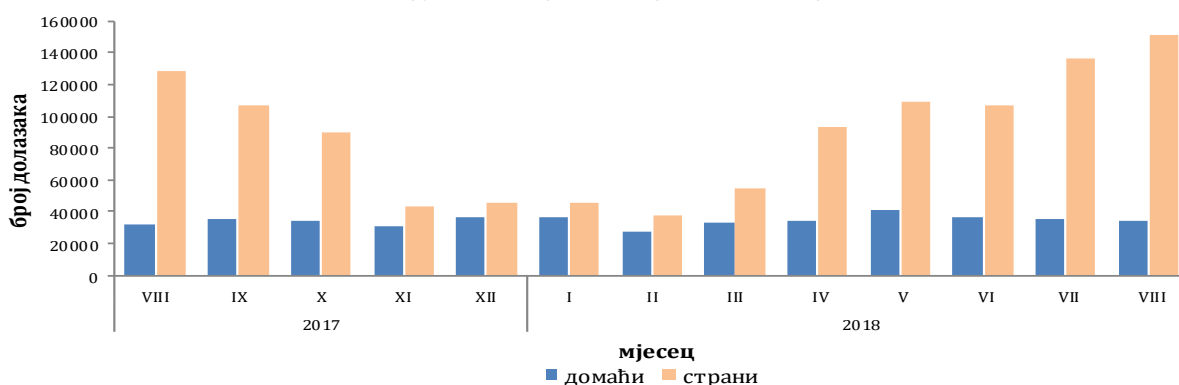
Ноћења туриста по мјесецима за период август 2017. август 2018.



**Табела 1:Доласци и ноћења туриста**

	Доласци					Ноћења					VIII 2018	
	VIII 2017*	VII 2018	VIII 2018	Индекси $\frac{\text{VIII 2018}}{\text{VII 2018}}$	Индекси $\frac{\text{VIII 2018}}{\text{VIII 2017}}$	VIII 2017*	VII 2018	VIII 2018	Индекси $\frac{\text{VIII 2018}}{\text{VII 2018}}$	Индекси $\frac{\text{VIII 2018}}{\text{VIII 2017}}$	Структура ноћења %	Просјечан број ноћења по доласку
<b>УКУПНО</b>	<b>160.993</b>	<b>172.102</b>	<b>185.648</b>	<b>107,9</b>	<b>115,3</b>	<b>372.219</b>	<b>389.572</b>	<b>432.012</b>	<b>110,9</b>	<b>116,1</b>	<b>100,0</b>	<b>2,3</b>
Домаћи туристи	32.086	35.732	34.782	97,3	108,4	75.803	91.671	89.312	97,4	117,8	20,7	2,6
Страни туристи	128.907	136.370	150.866	110,6	117,0	296.416	297.901	342.700	115,0	115,6	79,3	2,3

\* коначан податак

**Доласци туриста за период август 2017. - август 2018.**

**Табела 2:Доласци и ноћења страних туриста према земљи пребивалишта**

	Доласци					Ноћења					VIII 2018	
	VIII 2017*	VII 2018	VIII 2018	Индекси $\frac{\text{VIII 2018}}{\text{VII 2018}}$	Индекси $\frac{\text{VIII 2018}}{\text{VIII 2017}}$	VIII 2017*	VII 2018	VIII 2018	Индекси $\frac{\text{VIII 2018}}{\text{VII 2018}}$	Индекси $\frac{\text{VIII 2018}}{\text{VIII 2017}}$	Структура ноћења у %	Просјечан број ноћења по доласку
<b>Укупно</b>	<b>128.907</b>	<b>136.370</b>	<b>150.866</b>	<b>110,6</b>	<b>117,0</b>	<b>296.416</b>	<b>297.901</b>	<b>342.700</b>	<b>115,0</b>	<b>115,6</b>	<b>100,0</b>	<b>2,3</b>
Албанија	250	292	405	138,7	162,0	673	460	857	186,3	127,3	0,3	2,1
Аустрија	3.303	2708	3.471	128,2	105,1	6.710	5714	7181	125,7	107,0	2,1	2,1
Белгија	675	1207	904	74,9	133,9	1.621	2773	2373	85,6	146,4	0,7	2,6
Бугарска	457	390	357	91,5	78,1	753	713	862	120,9	114,5	0,3	2,4
Црна Гора	1.088	1217	1.392	114,4	127,9	2.828	2844	3408	119,8	120,5	1,0	2,4
Чешка	1.140	946	1.094	115,6	96,0	1.968	1575	2514	159,6	127,7	0,7	2,3
Данска	511	1207	591	49,0	115,7	1.165	2833	1786	63,0	153,3	0,5	3,0
Естонија	107	92	70	76,1	65,4	233	210	281	133,8	120,6	0,1	4,0
Финска	152	331	224	67,7	147,4	330	615	639	103,9	193,6	0,2	2,9
Француска	3.184	2421	3.742	154,6	117,5	13.400	9870	14301	144,9	106,7	4,2	3,8
Грчка	1.535	1010	2.326	230,3	151,5	3.625	1997	4798	240,3	132,4	1,4	2,1
Холандија	2.086	2578	2.738	106,2	131,3	4.548	5502	5936	107,9	130,5	1,7	2,2
Хрватска	7.410	6300	8.752	138,9	118,1	14.248	11952	16381	137,1	115,0	4,8	1,9
Ирска	467	890	1.061	119,2	227,2	1.623	3457	4519	130,7	278,4	1,3	4,3
Исланд	28	57	79	138,6	282,1	66	117	307	262,4	465,2	0,1	3,9

(наставак на следећој страни)

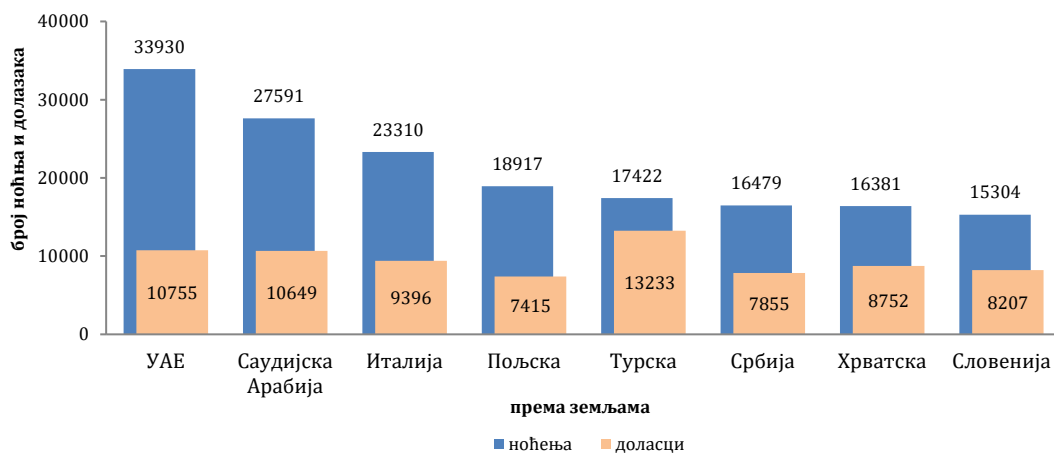
	Доласци					Ноћења					VIII 2018	
	VIII 2017*	VII 2018	VIII 2018	Индекси VIII 2018 VII 2018	Индекси VIII 2018 VIII 2017	VIII 2017*	VII 2018	VIII 2018	Индекси VIII 2018 VII 2018	Индекси VIII 2018 VIII 2017	Структура ноћења у %	Просјечан број ноћења по доласку
Италија	8.563	4068	9.396	231,0	109,7	22.081	9376	23310	248,6	105,6	6,8	2,5
Кипар	136	315	256	81,3	188,2	199	379	483	127,4	242,7	0,1	1,9
Латвија	142	151	200	132,5	140,8	382	286	520	181,8	136,1	0,2	2,6
Литванија	165	224	255	113,8	154,5	261	264	356	134,8	136,4	0,1	1,4
Луксембург	163	69	207	300,0	127,0	474	115	535	465,2	112,9	0,2	2,6
Мађарска	1.743	1871	2.635	140,8	151,2	4.551	3420	5371	157,0	118,0	1,6	2,0
Македонија Б.Ј.Р	535	633	634	100,2	118,5	1.123	1226	1482	120,9	132,0	0,4	2,3
Малта	254	131	230	175,6	90,6	1.801	396	1695	428,0	94,1	0,5	7,4
Норвешка	445	968	590	61,0	132,6	894	2034	1382	67,9	154,6	0,4	2,3
Њемачка	5.105	5178	6.617	127,8	129,6	11.448	11908	14592	122,5	127,5	4,3	2,2
Пољска	7.189	8212	7.415	90,3	103,1	17.964	25528	18917	74,1	105,3	5,5	2,6
Португал	524	864	798	92,4	152,3	860	1121	1461	130,3	169,9	0,4	1,8
Румунија	608	806	898	111,4	147,7	2.067	1669	2550	152,8	123,4	0,7	2,8
Русија	656	500	578	115,6	88,1	1.303	904	1272	140,7	97,6	0,4	2,2
Словачка	588	757	920	121,5	156,5	1.242	1556	1728	111,1	139,1	0,5	1,9
Словенија	6.407	4748	8.207	172,9	128,1	11.968	10693	15304	143,1	127,9	4,5	1,9
Србија	6.853	7151	7.855	109,8	114,6	15.168	12948	16479	127,3	108,6	4,8	2,1
Шпанија	2.586	2318	3.476	150,0	134,4	5.002	4338	5475	126,2	109,5	1,6	1,6
Швајцарска(укључујући Лихтенштајн)	1.409	1768	1.407	79,6	99,9	2.836	3731	2945	78,9	103,8	0,9	2,1
Шведска	1.293	2843	1.435	50,5	111,0	3.031	6781	3285	48,4	108,4	1,0	2,3
Турска	13.710	17886	13.233	74,0	96,5	18.877	22396	17422	77,8	92,3	5,1	1,3
Уједињено Краљевство	1.883	1556	2.221	142,7	118,0	4.386	3493	4971	142,3	113,3	1,5	2,2
Украјина	218	274	364	132,8	167,0	424	534	855	160,1	201,7	0,2	2,3
Остале европске земље	275	621	499	80,4	181,5	598	1302	1293	99,3	216,2	0,4	2,6
Египат	236	92	97	105,4	41,1	444	328	286	87,2	64,4	0,1	2,9
Јужноафричка Република	31	130	69	53,1	222,6	56	287	180	62,7	321,4	0,1	2,6
Остале афричке земље	205	280	226	80,7	110,2	481	698	706	101,1	146,8	0,2	3,1
Канада	858	1022	802	78,5	93,5	1.911	2034	1607	79,0	84,1	0,5	2,0
САД	2.826	3805	3.347	88,0	118,4	6.801	8535	8037	94,2	118,2	2,3	2,4
Остале земље Сјеверне Америке	115	134	68	50,7	59,1	228	299	151	50,5	66,2	0,0	2,2
Бразил	342	373	362	97,1	105,8	592	705	732	103,8	123,6	0,2	2,0
Остале земље Јужне и Средње Америке	814	461	848	183,9	104,2	2.098	1024	1411	137,8	67,3	0,4	1,7
Бахреин <sup>1)</sup>	2.613	1574	2.719	172,7	104,1	7.167	4816	7204	149,6	100,5	2,1	2,6
Индија	189	206	364	176,7	192,6	433	417	734	176,0	169,5	0,2	2,0
Иран	35	165	76	46,1	217,1	93	498	188	37,8	202,2	0,1	2,5
Израел	1.656	1928	1.802	93,5	108,8	3.827	5001	6253	125,0	163,4	1,8	3,5
Јапан	469	689	607	88,1	129,4	734	949	980	103,3	133,5	0,3	1,6
Јужна Кореја	5.015	4797	5.028	104,8	100,3	5.809	5499	6055	110,1	104,2	1,8	1,2
Катар <sup>1)</sup>	630	976	1.025	105,0	162,7	2.405	3657	3048	83,3	126,7	0,9	3,0
Кина	2.562	4166	4.564	109,6	178,1	3.082	5019	5950	118,5	193,1	1,7	1,3
Кувајт	3.248	1711	2.644	154,5	81,4	13.107	5820	10481	180,1	80,0	3,1	4,0
Малезија	454	213	391	183,6	86,1	710	313	531	169,6	74,8	0,2	1,4
Оман	2.484	3.569	2.126	59,6	85,6	6.594	9.193	5.422	59,0	82,2	1,6	2,6
Саудијска Арабија	9.114	10.463	10.649	101,8	116,8	23.988	25.696	27.591	107,4	115,0	8,1	2,6
Уједињени Арапски Емирати <sup>1)</sup>	7.802	10.113	10.755	106,3	137,8	25.120	32.647	33.930	103,9	135,1	9,9	3,2
Остале азијске земље	1.556	1.930	2.645	137,0	170,0	4.480	3.787	7.188	189,8	160,4	2,1	2,7
Аустралија	1.496	1.761	1.808	102,7	120,9	2.889	3.224	3.585	111,2	124,1	1,0	2,0
Нови Зеланд	195	205	237	115,6	121,5	335	349	418	119,8	124,8	0,1	1,8
Остале земље Океаније	119	49	75	153,1	63,0	301	76	206	271,1	68,4	0,1	2,7

1) Од 2016 за Бахреин, Катар и Уједињене Арапске Емирате подаци се приказују појединачно и издвојени су из Осталих азијских земаља

2) Од 2017 Малезија и Оман приказују се појединачно и издвојене су из Осталих азијских земаља

\* коначан податак

Ноћења и доласци страних туриста према земљи пребивалишта август 2018.



Табела 3: Доласци и ноћења туриста према класификацији дјелатности <sup>1)</sup>

	Доласци					Ноћења					VIII 2018
	VIII 2017*	VII 2018*	VIII 2018	Индекси VIII 2018 / VII 2018	Индекси VIII 2018 / VIII 2017	VIII 2017*	VII 2018*	VIII 2018	Индекси VIII 2018 / VII 2018	Индекси VIII 2018 / VIII 2017	Структура ноћења %
<b>Укупно</b>	<b>160.993</b>	<b>172.102</b>	<b>185.648</b>	<b>107,9</b>	<b>115,3</b>	<b>372.219</b>	<b>389.572</b>	<b>432.012</b>	<b>110,9</b>	<b>116,1</b>	<b>100,0</b>
Хотели и сличан смјештај	146.425	157.134	168.722	107,4	115,2	335.144	351.373	388.594	110,6	115,9	89,9
Одмаралишта и слични објекти за краћи одмор	7.565	7.851	9.088	115,8	120,1	18.404	17.418	21.608	124,1	117,4	5,0
Кампови и простори за камповање	3.626	4.158	4.653	111,9	128,3	7.223	7.335	7.373	100,5	102,1	1,7
Остали смјештај	3.377	2.959	3.185	107,6	94,3	11.448	13.446	14.437	107,4	126,1	3,3
<b>Домаћи туристи</b>	<b>32.086</b>	<b>35.732</b>	<b>34.782</b>	<b>97,3</b>	<b>108,4</b>	<b>75.803</b>	<b>91.671</b>	<b>89.312</b>	<b>97,4</b>	<b>117,8</b>	<b>20,7</b>
Хотели и сличан смјештај	29.043	31.257	30.320	97,0	104,4	65.867	75.983	72.717	95,7	110,4	16,8
Одмаралишта и слични објекти за краћи одмор	1.524	1.952	1.993	102,1	130,8	3.178	3.754	4.801	127,9	151,1	1,1
Кампови и простори за камповање	217	662	349	52,7	160,8	334	857	453	52,9	135,6	0,1
Остали смјештај	1.302	1.861	2.120	113,9	162,8	6.424	11.077	11.341	102,4	176,5	2,6
<b>Страни туристи</b>	<b>128.907</b>	<b>136.370</b>	<b>150.866</b>	<b>110,6</b>	<b>117,0</b>	<b>296.416</b>	<b>297.901</b>	<b>342.700</b>	<b>115,0</b>	<b>115,6</b>	<b>79,3</b>
Хотели и сличан смјештај	117.382	125.877	138.402	110,0	117,9	269.277	275.390	315.877	114,7	117,3	73,1
Одмаралишта и слични објекти за краћи одмор	6.041	5.899	7.095	120,3	117,4	15.226	13.664	16.807	123,0	110,4	3,9
Кампови и простори за камповање	3.409	3.496	4.304	123,1	126,3	6.889	6.478	6.920	106,8	100,4	1,6
Остали смјештај	2.075	1.098	1.065	97,0	51,3	5.024	2.369	3.096	130,7	61,6	0,7

<sup>1)</sup> Класификација дјелатности Босне и Херцеговине БиХ 2010

\* коначан податак

**Табела 4:Доласци и ноћења туриста према начину доласка**

	Индивидуално						Организовано					
	Доласци туриста			Ноћења туриста			Доласци туриста			Ноћења туриста		
	VIII 2017*	VIII 2018	Индекси VIII 2018 VIII 2017	VIII 2017*	VIII 2018	Индекси VIII 2018 VIII 2017	VIII 2017*	VIII 2018	Индекси VIII 2018 VIII 2017	VIII 2017*	VIII 2018	Индекси VIII 2018 VIII 2017
<b>УКУПНО</b>	<b>111.154</b>	<b>128.569</b>	<b>115,7</b>	<b>259.996</b>	<b>294.549</b>	<b>113,3</b>	<b>49.839</b>	<b>57.079</b>	<b>114,5</b>	<b>112.223</b>	<b>137.463</b>	<b>122,5</b>
Домаћи туристи	28.555	30.760	107,7	66.295	80.024	120,7	3.531	4.022	113,9	9.508	9.288	97,7
Страни туристи	82.599	97.809	118,4	193.701	214.525	110,8	46.308	53.057	114,6	102.715	128.175	124,8

\* коначан податак

## МЕТОДОЛОШКА ОБЈАШЊЕЊА

### Циљ статистичког истраживања

Циљ статистичког истраживања је праћење туристичке активности у комерцијалним смјештајним објектима и осигуравање међународно упоредивих података статистике туризма у БиХ у складу са важећом ЕУ регулатвом за статистику туризма.

### Јединице посматрања

Јединице посматрања су сви пословни субјекти/правна лица која су према главној дјелатности регистрованае да обављају дјелатност пружања смјештаја (област 55 - КД БиХ 2010), физичка лица те домаћинства која изнајмљују смјештајне објекте туристима. За потребе истраживања коришћена је Класификација дјелатности Босне и Херцеговине- КД БиХ 2010 која је у потпуности усклађена са Европском класификацијом економских дјелатности NACE Rev.2.

### Обухват

Извјештајне јединице су сви пословни субјекти (предузећа, обртници, задруге, установе, удружења итд.) и њихове јединице у саставу који су према КД БиХ 2010 регистровани у гранама: 55.1 (хотели и сличан смјештај), 55.2 (одмаралишта и слични објекти за краћи одмор), 55.3 (кампови и простори за камповање), 55.9 (остали смјештај); здравствене установе у којима лица сама носе накнаду за медицинску рехабилитацију односно свој боравак; пословни субјекти који се баве посредовањем у смјештају гостију у: сељачким домаћинствима, кућама, камповима, апартманима и собама, које непосредно изнајмљују грађани/домаћинства. Цјелокупно подручје Босне и Херцеговине је обухваћено истраживањем.

### Извор и метода прикупљања

Подаци о туристичком промету (број долазака и ноћења туриста) те смјештајним капацитетима прикупљају се редовним мјесечним извјештајем (образац ТУ-11). Извјештаји се састављају на основу евиденција у књигама гостију, пружања смјештајних услуга туристима или само посредују у пружању тих услуга.

### Дефиниције

**Туризам** је активност лица која путују и бораве у мјестима ван своје уобичајене средине, не дуже од једне године,у било које сврхе укључујући пословне, разоноду или било коју личну сврху, осим у сврху запошљавања код пословног субјекта са сједиштем у мјесту посјета.

**Турист** је свако лице које у мјесту ван свог пребивалишта, проведе најмање једну ноћ у угоститељском или другом објекту за смјештај туриста, ради одмора или рекреације, здравља, студија, спорта, религије, породице, послова, јавних мисија или скупова.

**Пребивалиште** је мјесто у којем се лице настанило с намјером да у њему стално живи.

**Домаћи туриста** је свако лице са пребивалиштем у Босни и Херцеговини која у неком мјесту у Босни и Херцеговини ван мјеста свог пребивалишта проведе најмање једну ноћ у угоститељском или другом објекту за смјештај туриста.

**Страни туриста** је свако лице које у Босни и Херцеговини нема стално пребивалиште, а проведе најмање једну ноћ у угоститељском или у другом објекту за смјештај гостију.

**Доласци туриста** јесу број лица (туриста) која су дошла и пријавила свој боравак у објекту који пружа услугу смјештаја.

**Ноћења туриста** јесу свака регистрована ноћ лица (туриста) у објекту који пружа услугу смјештаја.

**Смјештајни капацитети** приказују се као број соба, апартмана и мјеста за камповање и број сталних кревета.

**Сталним креветима** сматрају се постеље које су редовно спремљене за изнајмљивање гостима.

**Стопа попуњености кревета** у референтном мјесецу добија се дијелењем укупног броја ноћења са бројем расположивих кревета и бројем дана у којем су кревети били доступни за коришћење.

**Начин доласка** односи се на организацију боравка туриста у објекту за смјештај. Зависно о организацији путовање може бити : индивидуално или организовано ( преко посредника - путничке агенције или друге организације која се бави посредовањем у туризму).

#### **Симболи**

- нема појаве

0,0 податак је мањи од 0,05 употребљене јединице мјере

---

Издаје и штампа Агенција за статистику Босне и Херцеговине, 71000 Сарајево, Зелених беретки 26

Телефон: +387 (33) 911 911 · Телефакс: +387 (33) 220 622

Електронска пошта: [bhas@bhas.ba](mailto:bhas@bhas.ba) Интернетска страница: <http://www.bhas.gov.ba>

Одговара директор: мр Велимир Јукић

Саопштење приредила: Азра Демировић

Подаци из овог саопштења објављују се и на интернету

---