



Molimo korisnike da prilikom uporabe podataka
obvezno navedu izvor

GODINA/ YEAR XI

SARAJEVO, 05.10.2018.

BROJ 07

STATISTIKA TURIZMA

Kumulativni podaci, siječanj – kolovoz 2018.

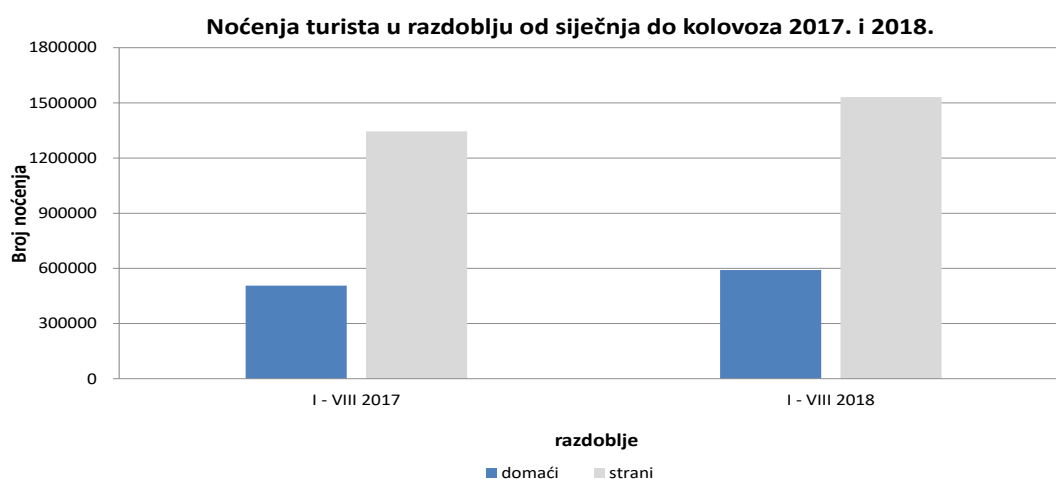
U razdoblju siječanj – kolovoz 2018. turisti su ostvarili 997.308 posjeta, što je više za 12,8% i 2.122.675 noćenja, što je više za 14,7% u odnosu na isto razdoblje 2017. godine.

Broj noćenja domaćih turista viši je za 16,8%, dok je broj noćenja stranih turista viši za 13,8% u odnosu na isto razdoblje 2017. godine. U ukupno ostvarenom broju noćenja učešće domaćih turista je 27,9% dok je 72,1% učešće stranih turista.

U strukturi noćenja stranih turista najviše noćenja ostvarili su turisti iz Hrvatske (11,1%), Srbije (8,1%), Turske (6,9%), Ujedinjenih Arapskih Emirata (6,0%), Slovenije (5,2%), Poljske i Italije (sa po 4,9%) i Njemačke (4,5%), što je ukupno 51,6%. Turisti iz ostalih zemalja ostvarili su 48,4% noćenja.

Što se tiče duljine boravka stranih turista u našoj zemlji, na prvom mjestu je: Malta sa prosječnim zadržavanjem od 5,3 noći, Irska i Kuvajt sa po 3,7 noći, Katar sa 3,4 noći, Francuska sa 3,2 noći te Ujedinjeni Arapski Emirati sa 3,1 noći.

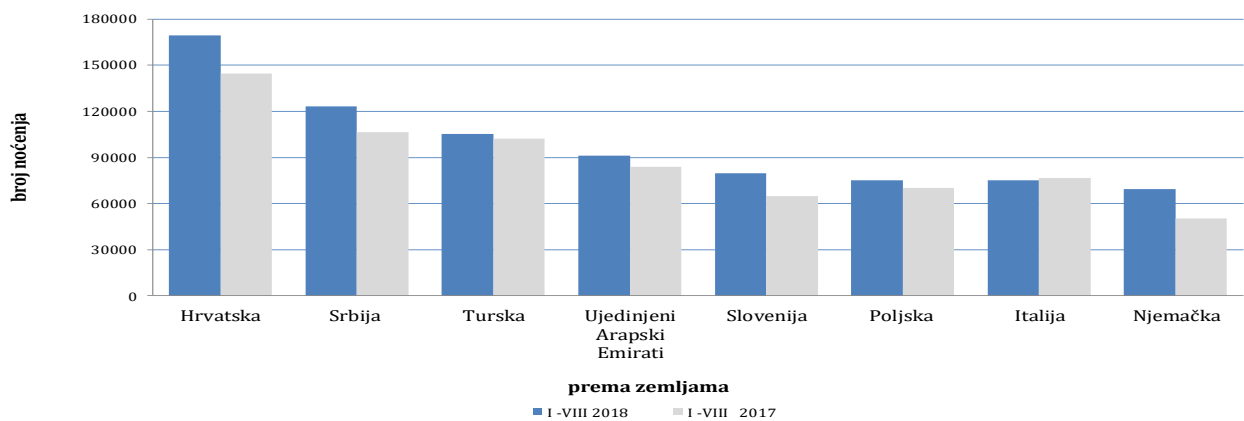
Prema vrsti smještajnog objekta najveći broj noćenja ostvaren je u okviru djelatnosti Hoteli i sličan smještaj sa učešćem od 90,9%.



Tablica 1: Dolasci i noćenja turista

	DOLASCI			NOĆENJA			I - VIII 2018	
	I - VIII 2017 *	I - VIII 2018	Indeksi $\frac{I-VIII\ 2018}{I-VIII\ 2017}$	I - VIII 2017 *	I - VIII 2018	Indeksi $\frac{I-VIII\ 2018}{I-VIII\ 2017}$	Struktura noćenja %	Prosječan broj noćenja po dolasku
UKUPNO	884.134	997.308	112,8	1.851.422	2.122.675	114,7	100,0	2,1
Domaći turisti	247.318	268.400	108,5	506.387	591.359	116,8	27,9	2,2
Strani turisti	636.816	728.908	114,5	1.345.035	1.531.316	113,8	72,1	2,1

*) konačni podaci

Noćenja stranih turista prema zemlji prebivališta od siječnja do kolovoza 2017. i 2018.

Tablica 2 : Dolasci i noćenja stranih turista prema zemlji prebivališta

	DOLASCI			NOĆENJA			I - VIII 2018	
	I - VIII 2017 *	I - VIII 2018	Indeksi $\frac{I-VIII\ 2018}{I-VIII\ 2017}$	I - VIII 2017 *	I - VIII 2018	Indeksi $\frac{I-VIII\ 2018}{I-VIII\ 2017}$	Struktura noćenja %	Prosječan broj noćenja po dolasku
UKUPNO	636.816	728.908	114,5	1.345.035	1.531.316	113,8	100,0	2,1
Albanija	2.518	2.706	107,5	6.244	4.742	75,9	0,3	1,8
Austrija	16.922	18.657	110,3	32.496	36.351	111,9	2,4	1,9
Belgija	4.133	4.897	118,5	8.966	11.600	129,4	0,8	2,4
Bugarska	5.719	4.395	76,8	9.393	7.476	79,6	0,5	1,7
Crna Gora	9.443	11.201	118,6	21.953	24.725	112,6	1,6	2,2
Češka	4.196	4.472	106,6	7.636	8.699	113,9	0,6	1,9
Danska	2.993	4.000	133,6	8.069	10.383	128,7	0,7	2,6
Estonija	327	390	119,3	753	1.015	134,8	0,1	2,6
Finska	1.293	1.494	115,5	2.639	3.060	116,0	0,2	2,0
Francuska	12.099	14.425	119,2	39.502	45.453	115,1	3,0	3,2
Grčka	3.712	4.752	128,0	7.725	9.763	126,4	0,6	2,1
Nizozemska	9.209	11.800	128,1	22.984	30.183	131,3	2,0	2,6
Hrvatska	62.317	73.029	117,2	144.745	169.568	117,1	11,1	2,3
Irska	2.485	3.755	151,1	8.500	14.052	165,3	0,9	3,7
Island	118	216	183,1	242	600	247,9	0,0	2,8

(nastavak na slijedećoj strani)

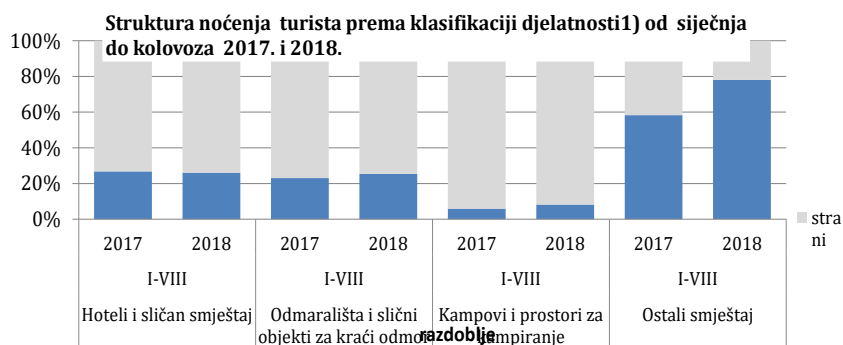
(nastavak)

	DOLASCI			NOĆENJA			I - VIII 2018	
	I - VIII 2017 *	I - VIII 2018	Indeksi	I - VIII 2017 *	I - VIII 2018	Indeksi	Struktura noćenja %	Prosječan broj noćenja po dolasku
			$\frac{\text{I-VIII 2018}}{\text{I-VIII 2017}}$			$\frac{\text{I-VIII 2018}}{\text{I-VIII 2017}}$		
Italija	31.213	31.990	102,5	76.540	75.052	98,1	4,9	2,3
Kipar	425	816	192,0	613	1.400	228,4	0,1	1,7
Latvija	469	525	111,9	1.036	1.208	116,6	0,1	2,3
Litvanija	770	908	117,9	1.112	1.254	112,8	0,1	1,4
Luksemburg	394	513	130,2	931	1.143	122,8	0,1	2,2
Mađarska	7.701	10.601	137,7	16.689	19.611	117,5	1,3	1,8
Makedonija B.J.R.	5.348	6.092	113,9	10.703	12.880	120,3	0,8	2,1
Malta	376	417	110,9	2.163	2.212	102,3	0,1	5,3
Norveška	3.614	3.494	96,7	8.463	7.765	91,8	0,5	2,2
Njemačka	23.039	32.405	140,7	50.433	69.277	137,4	4,5	2,1
Poljska	30.521	30.199	98,9	70.059	75.238	107,4	4,9	2,5
Portugal	1.516	2.315	152,7	2.699	4.005	148,4	0,3	1,7
Rumunija	3.188	4.672	146,5	9.634	12.123	125,8	0,8	2,6
Rusija	3.495	3.870	110,7	7.221	8.349	115,6	0,5	2,2
Slovačka	2.418	3.258	134,7	4.691	6.251	133,3	0,4	1,9
Slovenija	34.753	41.997	120,8	64.877	79.900	123,2	5,2	1,9
Srbija	51.233	59.327	115,8	106.490	123.294	115,8	8,1	2,1
Španija	7.469	10.134	135,7	14.592	17.439	119,5	1,1	1,7
Švajcarska (uključujući i Lihtenštajn)	7.106	7.584	106,7	14.696	15.912	108,3	1,0	2,1
Švedska	8.737	9.132	104,5	19.965	21.385	107,1	1,4	2,3
Turska	67.005	70.651	105,4	102.301	105.314	102,9	6,9	1,5
Ujedinjeno Kraljevstvo	8.833	9.646	109,2	20.849	22.179	106,4	1,4	2,3
Ukrajina	1.277	1.224	95,8	2.408	2.756	114,5	0,2	2,3
Ostale evropske zemlje	1.858	2.532	136,3	3.829	5.811	151,8	0,4	2,3
Egipt	864	568	65,7	1.909	1.643	86,1	0,1	2,9
Južnoafrička Republika	312	421	134,9	711	987	138,8	0,1	2,3
Ostale afričke zemlje	1.078	1.361	126,3	2.797	4.612	164,9	0,3	3,4
Kanada	3.819	4.397	115,1	7.684	8.582	111,7	0,6	2,0
SAD	17.680	18.864	106,7	39.366	41.213	104,7	2,7	2,2
Ostale sjeverno-američke zemlje	565	533	94,3	1.002	1.131	112,9	0,1	2,1
Brazil	2.194	2.367	107,9	3.964	4.243	107,0	0,3	1,8
Ostale zemlje Južne i Srednje Amerike	3.586	3.849	107,3	7.295	7.399	101,4	0,5	1,9
Bahrein 1)	6.693	5.976	89,3	19.399	16.764	86,4	1,1	2,8
Indija	1.211	1.719	141,9	2.789	3.934	141,1	0,3	2,3
Iran	260	575	221,2	812	1.466	180,5	0,1	2,5
Izrael	5.890	6.705	113,8	12.669	18.289	144,4	1,2	2,7
Japan	4.333	4.767	110,0	5.762	6.515	113,1	0,4	1,4
Južna Koreja	36.081	32.651	90,5	39.670	36.424	91,8	2,4	1,1
Katar 1)	1.905	3.131	164,4	6.425	10.527	163,8	0,7	3,4
Kina	18.701	31.738	169,7	22.111	36.826	166,6	2,4	1,2
Kuvajt	8.279	6.741	81,4	31.013	24.609	79,4	1,6	3,7
Malezija 2)	6.648	9.409	141,5	9.102	12.218	134,2	0,8	1,3
Oman 2)	10.576	9.021	85,3	26.613	22.680	85,2	1,5	2,5
Saudijska Arabija	20.363	26.801	131,6	51.002	67.407	132,2	4,4	2,5
Ujedinjeni Arapski Emirati 1)	28.120	29.287	104,2	83.774	91.363	109,1	6,0	3,1
Ostale azijske zemlje	10.269	15.355	149,5	20.623	27.547	133,6	1,8	1,8
Australija	6.177	6.679	108,1	11.758	13.103	111,4	0,9	2,0
Novi Zeland	735	938	127,6	1.354	1.523	112,5	0,1	1,6
Ostale zemlje Okeanije	235	564	240,0	590	883	149,7	0,1	1,6

1) Od 2016 Bahrein, Katar i Ujedinjeni Arapski Emirati izdvojeni su iz Ostalih azijskih zemalja i prikazuju se pojedinačno

2) Od 2017 Malezija i Oman izdvojeni su iz Ostalih azijskih zemalja i prikazuju se pojedinačno

*) konačni podaci



Tablica 3 : Dolasci i noćenja turista prema klasifikaciji djelatnosti ¹⁾

	DOLASCI			NOĆENJA			I - VIII 2018
	I - VIII 2017*	I - VIII 2018	Indeksi I-VIII 2018 I-VIII 2017	I - VIII 2017*	I - VIII 2018	Indeksi I-VIII 2018 I-VIII 2017	Struktura noćenja %
UKUPNO	884.134	997.308	112,8	1.851.422	2.122.675	114,7	100,0
Hoteli i sličan smještaj	825.751	926.673	112,2	1.704.141	1.930.342	113,3	90,9
Odmarališta i slični objekti za kraći odmor	32.488	40.477	124,6	72.023	89.533	124,3	4,2
Kampovi i prostori za kampiranje	10.935	12.617	115,4	19.584	21.717	110,9	1,0
Ostali smještaj	14.960	17.541	117,3	55.674	81.083	145,6	3,8
Domaći turisti	247.318	268.400	108,5	506.387	591.359	116,8	27,9
Hoteli i sličan smještaj	229.434	242.554	105,7	456.145	503.608	110,4	23,7
Odmarališta i slični objekti za kraći odmor	9.835	12.128	123,3	16.623	22.705	136,6	1,1
Kampovi i prostori za kampiranje	871	1.324	152,0	1.149	1.772	154,2	0,1
Ostali smještaj	7.178	12.394	172,7	32.470	63.274	194,9	3,0
Strani turisti	636.816	728.908	114,5	1.345.035	1.531.316	113,8	72,1
Hoteli i sličan smještaj	596.317	684.119	114,7	1.247.996	1.426.734	114,3	67,2
Odmarališta i slični objekti za kraći odmor	22.653	28.349	125,1	55.400	66.828	120,6	3,1
Kampovi i prostori za kampiranje	10.064	11.293	112,2	18.435	19.945	108,2	0,9
Ostali smještaj	7.782	5.147	66,1	23.204	17.809	76,7	0,8

¹⁾ Klasifikacija djelatnosti Bosne i Hercegovine BiH 2010

*) konačni podaci

METODOLOŠKA OBJAŠNENJA

Cilj statističkog istraživanja

Svrha statističkog istraživanja jest praćenje turističke aktivnosti u komercijalnim smještajnim objektima i osiguravanje međunarodno usporedivih podataka statistike turizma u BiH sukladno važećom EU regulativom za statistiku turizma.

Jedinice promatranja

Jedinice promatranja su svi poslovni subjekti/pravna osobe koje su prema glavnoj djelatnosti registrirane da obavljaju djelatnost pružanja smještaja (oblast 55 - KD BiH 2010), fizičke osobe te domaćinstva koja iznajmljuju smještajne objekte turistima. Za potrebe istraživanja korištena je Klasifikacija djelatnosti Bosne i Hercegovine- KD BiH 2010 koja je u potpunosti usklađena sa Europskom klasifikacijom ekonomskih djelatnosti NACE Rev.2.

Obuhvat

Jedinice izvješća su svi poslovni subjekti (poduzeća, obrtnici, zadruga, ustanove, udruge itd.) i njihove jedinice u sastavu koji su prema KD BiH 2010 registrirani u granama: 55.1 (hoteli i sličan smještaj), 55.2 (odmarališta i slični objekti za kraći odmor), 55.3 (kampovi i prostori za kampiranje), 55.9 (ostali smještaj); zdravstvene ustanove u kojima osobe same snose naknadu za medicinsku rehabilitaciju odnosno svoj boravak; poslovni subjekti koji se bave posredovanjem u smještaju gostiju u: seljačkim kućanstvima, kućama, kampovima, apartmanima i sobama, koje neposredno iznajmljuju građani/kućanstva. Cjelokupno područje Bosne i Hercegovine je obuhvaćeno istraživanjem.

Izvor i metoda prikupljanja

Podaci o turističkom prometu (broj dolazaka i noćenja turista) te smještajnim kapacitetima prikupljaju se redovitim mjesečnim izvješćem (obrazac TU-11). Izvještaji se sastavljaju na osnovu evidencija u knjigama gostiju, pružanja smještajnih usluga turistima ili samo posreduju u pružanju tih usluga.

Definicije

Turizam je aktivnost osoba koje putuju i borave u mjestima izvan svoje uobičajene sredine, ne duže od jedne godine, u bilo koje svrhe uključujući poslovne, razonodu ili bilo koju ličnu svrhu, osim u svrhu zapošljavanja kod poslovnog subjekta sa sjedištem u mjestu posjeta.

Turist je svaka osoba koja u mjestu izvan svog prebivališta, provede najmanje jednu noć u ugostiteljskom ili drugom objektu za smještaj turista, radi odmora ili rekreacije, zdravlja, studija, sporta, religije, porodice, poslova, javnih misija ili skupova.

Prebivalište je mjesto u kojem se osoba nastanila s namjerom da u njemu stalno živi.

Domaći turista je svaka osoba sa prebivalištem u Bosni i Hercegovini koja u nekom mjestu u Bosni i Hercegovini izvan mjesta svog prebivališta provede najmanje jednu noć u ugostiteljskom ili drugom objektu za smještaj turista.

Strani turista je svaka osoba koja u Bosni i Hercegovini nema stalno prebivalište, a provede najmanje jednu noć u ugostiteljskom ili u drugom objektu za smještaj gostiju.

Znakovi

- nema pojave

0,0 podatak je manji od 0,05 upotrijebljene jedinice mjere

Izdaje i tiska Agencija za statistiku Bosne i Hercegovine, 71000 Sarajevo, Zelenih beretki 26

Telefon: +387 (33) 911 911 · Telefaks: +387 (33) 220 622

Elektronička pošta: bhas@bhas.gov.ba · Internetska stranica: <http://www.bhas.gov.ba>

Odgovara direktor: mr.sc.Velimir Jukić

Priopćenje priredila: Jasmina Omić

Podaci iz ovog priopćenja objavljuju se i na internet.
