



# PRIOPĆENJE

## FIRST RELEASE



Molimo korisnike da prilikom uporabe podataka obavezno navedu izvor  
*Users are kindly requested to mention the data source*

GODINA/ YEAR XI

SARAJEVO, 07.12.2018.

BROJ 09

## STATISTIKA TURIZMA

### Kumulativni podaci, siječanj – listopad 2018.

U periodu siječanj – listopad 2018. turisti su ostvarili 1.292.636 posjeta, što je više za 12,4% i 2.702.502 noćenja, što je više za 13,8% u odnosu na isto razdoblje 2017. godine.

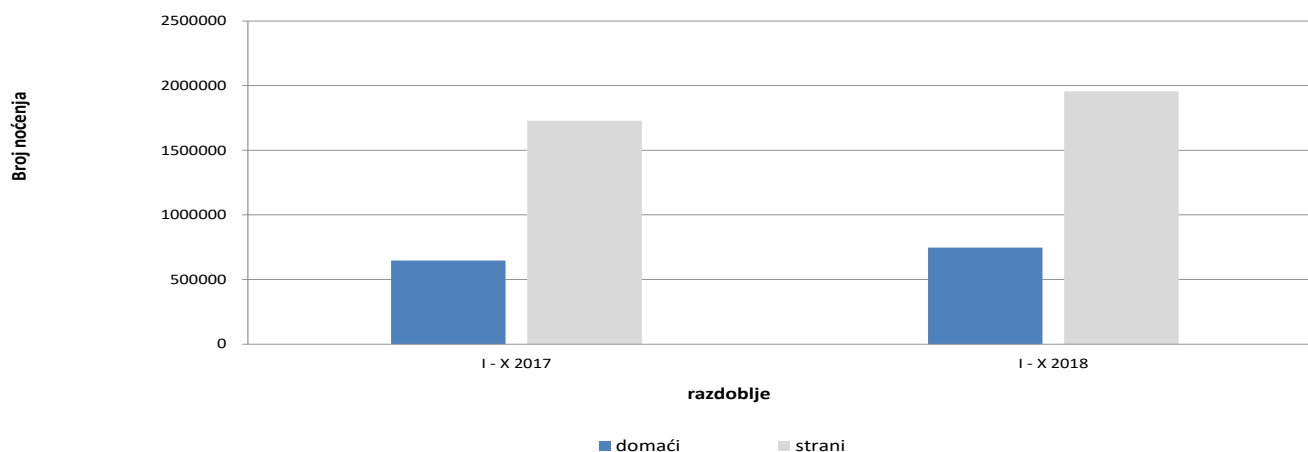
Broj noćenja domaćih turista viši je za 15,5%, dok je broj noćenja stranih turista viši za 13,1% u odnosu na isto razdoblje 2017. godine. U ukupno ostvarenom broju noćenja učešće domaćih turista je 27,6% dok je 72,4% učešće stranih turista.

U strukturi noćenja stranih turista najviše noćenja ostvarili su turisti iz Hrvatske (11,0%), Srbije (7,8%), Turske (6,4%), Slovenije (5,5%), Ujedinjenih Arapskih Emirata (5,2%), Njemačke (5,1%), Italije (4,9%) i Poljske (4,7%), što je ukupno 50,6 %. Turisti iz ostalih zemalja ostvarili su 49,4 % noćenja.

Što se tiče duljine boravka stranih turista u našoj zemlji, na prvom mjestu je: Malta sa prosječnim zadržavanjem od 5,3 noći, Irska sa 3,7 noći, Kuvajt sa 3,6 noći, Katar sa 3,3 noći, Island i Ujedinjeni Arapski Emirati sa po 3,1 noći i Francuska sa 3,0 noći.

Prema vrsti smještajnog objekta najveći broj noćenja ostvaren je u okviru vrste Hoteli i sličan smještaj sa učešćem od 91,1%.

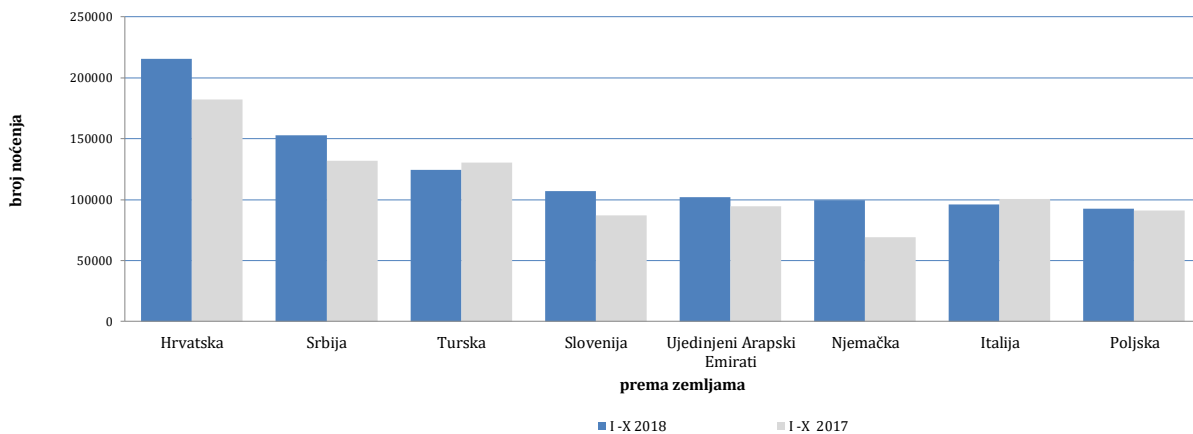
Noćenja turista u razdoblju od siječnja do listopada 2017. i 2018.



**Tabela 1: Dolasci i noćenja turista**

	DOLASCI			NOĆENJA			I - X 2018	
	I - X 2017 *	I - X 2018	Indeksi $\frac{I-X 2018}{I-X 2017}$	I - X 2017 *	I - X 2018	Indeksi $\frac{I-X 2018}{I-X 2017}$	Struktura noćenja %	Prosječan broj noćenja po dolasku
<b>UKUPNO</b>	<b>1.149.796</b>	<b>1.292.636</b>	<b>112,4</b>	<b>2.375.534</b>	<b>2.702.502</b>	<b>113,8</b>	<b>100,0</b>	<b>2,1</b>
<b>Domaći turisti</b>	316.508	341.514	107,9	646.891	746.921	115,5	27,6	2,2
<b>Strani turisti</b>	833.288	951.122	114,1	1.728.643	1.955.581	113,1	72,4	2,1

\*) konačni podaci

**Noćenja stranih turista prema zemlji prebivališta u razdoblju od siječnja do listopada 2017. i 2018.**

**Tabela 2 : Dolasci i noćenja stranih turista prema zemlji prebivališta**

	DOLASCI			NOĆENJA			I - X 2018	
	I - X 2017 *	I - X 2018	Indeksi $\frac{I-X 2018}{I-X 2017}$	I - X 2017 *	I - X 2018	Indeksi $\frac{I-X 2018}{I-X 2017}$	Struktura noćenja %	Prosječan broj noćenja po dolasku
<b>UKUPNO</b>	<b>833.288</b>	<b>951.122</b>	<b>114,1</b>	<b>1.728.643</b>	<b>1.955.581</b>	<b>113,1</b>	<b>100,0</b>	<b>2,1</b>
Albanija	3.335	3.693	110,7	7.615	6.351	83,4	0,3	1,7
Austrija	21.159	23.650	111,8	40.115	45.951	114,5	2,3	1,9
Belgija	5.848	6.273	107,3	12.454	14.974	120,2	0,8	2,4
Bugarska	8.083	6.092	75,4	12.897	10.810	83,8	0,6	1,8
Crna Gora	11.952	14.046	117,5	27.436	30.960	112,8	1,6	2,2
Češka	5.094	5.603	110,0	9.272	11.113	119,9	0,6	2,0
Danska	3.992	5.480	137,3	10.192	14.207	139,4	0,7	2,6
Estonija	510	540	105,9	1.131	1.320	116,7	0,1	2,4
Finska	1.746	2.296	131,5	3.491	4.339	124,3	0,2	1,9
Francuska	15.267	19.710	129,1	48.199	59.860	124,2	3,1	3,0
Grčka	4.880	5.992	122,8	10.909	12.373	113,4	0,6	2,1
Holandija	12.133	14.907	122,9	30.901	38.623	125,0	2,0	2,6
Hrvatska	78.948	94.275	119,4	182.431	215.679	118,2	11,0	2,3
Irska	3.635	5.404	148,7	12.878	19.867	154,3	1,0	3,7
Island	155	322	207,7	319	1.001	313,8	0,1	3,1

(nastavak na sljedećoj strani)

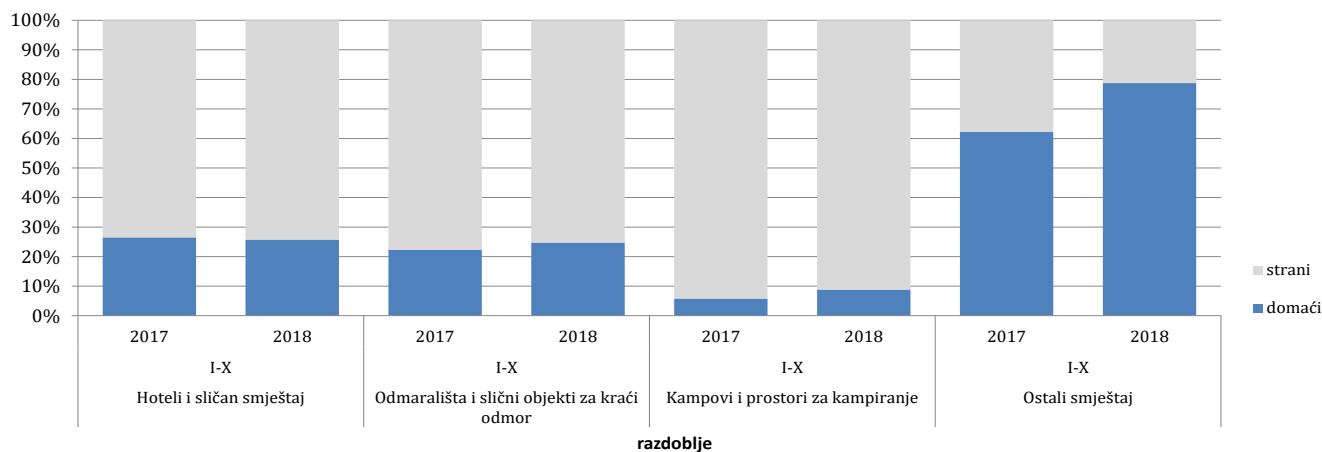
	DOLASCI			NOĆENJA			I - X 2018	
	I - X 2017 *	I - X 2018	Indeksi <u>I - X 2018</u> I - X 2017	I - X 2017 *	I - X 2018	Indeksi <u>I - X 2018</u> I - X 2017	Struktura noćenja %	Prosječan broj noćenja po dolasku
Italija	40.492	40.801	100,8	100.663	95.971	95,3	4,9	2,4
Kipar	527	835	158,4	764	1.439	188,4	0,1	1,7
Latvija	693	673	97,1	1.412	1.443	102,2	0,1	2,1
Litvanija	1.097	1.183	107,8	1.523	1.721	113,0	0,1	1,5
Luksemburg	456	578	126,8	1.055	1.258	119,2	0,1	2,2
Mađarska	11.152	14.110	126,5	22.583	25.650	113,6	1,3	1,8
Makedonija B.J.R.	6.952	7.604	109,4	13.890	16.061	115,6	0,8	2,1
Malta	531	546	102,8	3.155	2.886	91,5	0,1	5,3
Norveška	4.678	4.491	96,0	10.579	10.238	96,8	0,5	2,3
Njemačka	31.443	46.800	148,8	69.313	99.327	143,3	5,1	2,1
Poljska	39.247	38.920	99,2	91.075	92.605	101,7	4,7	2,4
Portugal	1.911	2.913	152,4	3.414	4.964	145,4	0,3	1,7
Rumunija	4.134	6.025	145,7	12.738	14.541	114,2	0,7	2,4
Rusija	4.663	5.143	110,3	9.604	10.824	112,7	0,6	2,1
Slovačka	3.010	3.803	126,3	5.792	7.245	125,1	0,4	1,9
Slovenija	48.020	56.918	118,5	87.285	107.079	122,7	5,5	1,9
Srbija	64.966	75.061	115,5	132.057	152.898	115,8	7,8	2,0
Španija	10.002	13.723	137,2	20.286	23.990	118,3	1,2	1,7
Švajcarska (uključujući i Lihtenštajn)	9.042	9.934	109,9	18.718	20.260	108,2	1,0	2,0
Švedska	11.162	11.344	101,6	25.592	26.048	101,8	1,3	2,3
Turska	85.835	81.644	95,1	130.498	124.449	95,4	6,4	1,5
Ujedinjeno Kraljevstvo	11.809	13.365	113,2	27.448	30.456	111,0	1,6	2,3
Ukrajina	1.624	1.647	101,4	3.200	3.724	116,4	0,2	2,3
Ostale evropske zemlje	2.354	3.286	139,6	5.295	7.697	145,4	0,4	2,3
Egipat	1.059	715	67,5	2.378	2.043	85,9	0,1	2,9
Južnoafrička Republika	403	749	185,9	851	1.632	191,8	0,1	2,2
Ostale afričke zemlje	1.420	1.802	126,9	4.155	6.448	155,2	0,3	3,6
Kanada	6.096	6.577	107,9	12.141	12.279	101,1	0,6	1,9
SAD	23.923	26.272	109,8	52.691	56.329	106,9	2,9	2,1
Ostale sjeverno-američke zemlje	693	901	130,0	1.231	1.972	160,2	0,1	2,2
Brazil	3.380	3.803	112,5	6.015	6.715	111,6	0,3	1,8
Ostale zemlje Južne i Srednje Amerike	5.389	6.528	121,1	10.865	11.872	109,3	0,6	1,8
Bahrein 1)	7.806	6.764	86,7	22.349	18.947	84,8	1,0	2,8
Indija	1.524	2.231	146,4	3.410	4.873	142,9	0,2	2,2
Iran	322	825	256,2	1.023	1.924	188,1	0,1	2,3
Izrael	7.795	7.775	99,7	16.269	20.462	125,8	1,0	2,6
Japan	5.965	7.211	120,9	8.082	9.793	121,2	0,5	1,4
Južna Koreja	49.183	42.858	87,1	53.369	47.909	89,8	2,4	1,1
Katar 1)	2.154	3.591	166,7	7.155	11.819	165,2	0,6	3,3
Kina	28.581	52.556	183,9	33.369	59.844	179,3	3,1	1,1
Kuvajt	9.838	7.934	80,6	36.664	28.507	77,8	1,5	3,6
Malezija 2)	10.792	14.638	135,6	13.949	18.967	136,0	1,0	1,3
Oman 2)	13.144	10.795	82,1	32.388	26.760	82,6	1,4	2,5
Saudijska Arabija	23.946	30.224	126,2	60.085	75.769	126,1	3,9	2,5
Ujedinjeni Arapski Emirati 1)	31.625	33.076	104,6	94.373	102.192	108,3	5,2	3,1
Ostale azijske zemlje	16.013	22.527	140,7	29.500	37.827	128,2	1,9	1,7
Australija	8.323	8.955	107,6	15.555	17.051	109,6	0,9	1,9
Novi Zeland	1.014	1.256	123,9	1.830	2.057	112,4	0,1	1,6
Ostale zemlje Okeanije	363	929	255,9	767	1.388	181,0	0,1	1,5

1) Od 2016 Bahrein, Katar i Ujedinjeni Arapski Emirati izdvojeni su iz Ostalih azijskih zemalja i prikazuju se pojedinačno

2) Od 2017 Malezija i Oman izdvojeni su iz Ostalih azijskih zemalja i prikazuju se pojedinačno

\*) konačni podaci

**Struktura noćenja turista prema klasifikaciji djelatnosti<sup>1)</sup> u razdoblju od siječnja do listopada 2017. i 2018.**



**Tabela 3 : Dolasci i noćenja turista prema klasifikaciji djelatnosti <sup>1)</sup>**

	DOLASCI			NOĆENJA			I - X 2018
	I - X 2017 *	I - X 2018	Indeksi $\frac{I-X\ 2018}{I-X\ 2017}$	I - X 2017 *	I - X 2018	Indeksi $\frac{I-X\ 2018}{I-X\ 2017}$	Struktura noćenja %
<b>UKUPNO</b>	<b>1.149.796</b>	<b>1.292.636</b>	<b>112,4</b>	<b>2.375.534</b>	<b>2.702.502</b>	<b>113,8</b>	<b>100,0</b>
Hoteli i sličan smještaj	1.077.526	1.205.859	111,9	2.191.272	2.461.429	112,3	91,1
Odmarališta i slični objekti za kraći odmor	41.420	50.903	122,9	92.038	111.874	121,6	4,1
Kampovi i prostori za kampiranje	12.362	14.228	115,1	21.623	24.186	111,9	0,9
Ostali smještaj	18.488	21.646	117,1	70.601	105.013	148,7	3,9
<b>Domaći turisti</b>	<b>316.508</b>	<b>341.514</b>	<b>107,9</b>	<b>646.891</b>	<b>746.921</b>	<b>115,5</b>	<b>27,6</b>
Hoteli i sličan smještaj	293.759	309.482	105,4	581.103	634.403	109,2	23,5
Odmarališta i slični objekti za kraći odmor	12.162	15.229	125,2	20.571	27.676	134,5	1,0
Kampovi i prostori za kampiranje	964	1.638	169,9	1.254	2.139	170,6	0,1
Ostali smještaj	9.623	15.165	157,6	43.963	82.703	188,1	3,1
<b>Strani turisti</b>	<b>833.288</b>	<b>951.122</b>	<b>114,1</b>	<b>1.728.643</b>	<b>1.955.581</b>	<b>113,1</b>	<b>72,4</b>
Hoteli i sličan smještaj	783.767	896.377	114,4	1.610.169	1.827.026	113,5	67,6
Odmarališta i slični objekti za kraći odmor	29.258	35.674	121,9	71.467	84.198	117,8	3,1
Kampovi i prostori za kampiranje	11.398	12.590	110,5	20.369	22.047	108,2	0,8
Ostali smještaj	8.865	6.481	73,1	26.638	22.310	83,8	0,8

<sup>1)</sup> Klasifikacija djelatnosti Bosne i Hercegovine BiH 2010

\*) konačni podaci

## METODOLOŠKA OBJAŠNENJA

### Cilj statističkog istraživanja

Svrha statističkog istraživanja jest praćenje turističke aktivnosti u komercijalnim smještajnim objektima i osiguravanje međunarodno usporedivih podataka statistike turizma u BiH sukladno važećom EU regulativom za statistiku turizma.

### Jedinice promatranja

Jedinice promatranja su svi poslovni subjekti/pravna osobe koje su prema glavnoj djelatnosti registrirane da obavljaju djelatnost pružanja smještaja (oblast 55 - KD BiH 2010), fizičke osobe te kućanstva koja iznajmljuju smještajne objekte turistima. Za potrebe istraživanja korištena je Klasifikacija djelatnosti Bosne i Hercegovine- KD BiH 2010 koja je u potpunosti usklađena sa Evropskom klasifikacijom ekonomskih djelatnosti NACE Rev.2.

### Obuhvat

Jedinice izvješća su svi poslovni subjekti (poduzeća, obrtnici, zadruge, ustanove, udruženja itd.) i njihove jedinice u sastavu koji su prema KD BiH 2010 registrirani u granama: 55.1 (hoteli i sličan smještaj), 55.2 (odmarališta i slični objekti za kraći odmor), 55.3 (kampovi i prostori za kampovanje), 55.9 (ostali smještaj); zdravstvene ustanove u kojima osobe same snose naknadu za medicinsku rehabilitaciju odnosno svoj boravak; poslovni subjekti koji se bave posredovanjem u smještaju gostiju u: seljačkim kućanstvima, kućama, kampovima, apartmanima i sobama, koje neposredno iznajmljuju građani/ kućanstva. Cjelokupno područje Bosne i Hercegovine je obuhvaćeno istraživanjem.

### Izvor i metoda prikupljanja

Podaci o turističkom prometu (broj dolazaka i noćenja turista) te smještajnim kapacitetima prikupljaju se redovitim mjesečnim izvješćem (obrazac TU-11). Izvješća se sastavljaju na temelju evidencija u knjigama gostiju, pružanja smještajnih usluga turistima ili samo posreduju u pružanju tih usluga.

### Definicije

**Turizam** je aktivnost osoba koje putuju i borave u mjestima izvan svoje uobičajene sredine, ne dulje od jedne godine, u bilo koje svrhe uključujući poslovne, razonodu ili bilo koju osobnu svrhu, osim u svrhu zapošljavanja kod poslovnog subjekta sa sjedištem u mjestu posjeta.

**Turist** je svaka osoba koja u mjestu izvan svog prebivališta, provede najmanje jednu noć u ugostiteljskom ili drugom objektu za smještaj turista, radi odmora ili rekreacije, zdravlja, studija, sporta, religije, obitelji, poslova, javnih misija ili skupova.

**Prebivalište** je mjesto u kojem se osoba nastanila s namjerom da u njemu stalno živi.

**Domaći turista** je svaka osoba sa prebivalištem u Bosni i Hercegovini koja u nekom mjestu u Bosni i Hercegovini izvan mjesta svog prebivališta provede najmanje jednu noć u ugostiteljskom ili drugom objektu za smještaj turista.

**Strani turista** je svaka osoba koja u Bosni i Hercegovini nema stalno prebivalište, a provede najmanje jednu noć u ugostiteljskom ili u drugom objektu za smještaj gostiju.

### Znakovi

- nema pojave

0,0 podatak je manji od 0,05 upotrijebljene jedinice mjere

---

Izdaje i štampa Agencija za statistiku Bosne i Hercegovine, 71000 Sarajevo, Zelenih beretki 26

Telefon: +387 (33) 911 911 · Telefaks: +387 (33) 220 622

Elektronska pošta: bhas@bhas.ba · Internetska stranica: <http://www.bhas.gov.ba>

Odgovara direktor: dr.sc.Velimir Jukić

Priopćenje priredila: Jasmina Omić

Podaci iz ovog priopćenja objavljuju se i na internet.

---