



СТАТИСТИКА ТУРИЗМА

Статистика туризма у БиХ, децембар 2018.

У Босни и Херцеговини у мјесецу децембру 2018. туристи су остварили 86.870 посјета, што је више за 1,1% у односу на новембар 2018. и за 4,9% више у односу на децембар 2017. године. Туристи су остварили 169.186 ноћења, што је више за 0,4% у односу на новембар 2018. и за 10,2% више у односу на децембар 2017. године. У укупно оствареном броју ноћења учешће домаћих туриста је 39,0% док је 61,0% учешће страних туриста.

Број ноћења домаћих туриста виши је за 6,8% у односу на новембар 2018. и виши за 6,3% у односу на децембар 2017. године. Број ноћења страних туриста мањи је за 3,3% у односу на новембар 2018. и виши за 12,7% у односу на децембар 2017. године.

У структури ноћења страних туриста у децембру 2018. највише ноћења остварили су туристи из Хрватске (27,0%), Србије (12,8%), Словеније (9,0%), Уједињених Арапских Емирата (4,2%), Њемачке (3,8%), Италије (3,6%), и Турске (3,3%), што је укупно 63,7%. Туристи из осталих земаља остварили су 36,3% ноћења.

Што се тиче дужине боравка страних туриста у нашој земљи, на првом мјесту је: Кувајт са просјечним задржавањем 4,3 ноћи, Катар 3,9 ноћи, Естонија 3,8 ноћи, Луксембург 3,6 ноћи, Египат, Бахреин и Уједињени Арапски Емирати са по 3,1 ноћи.

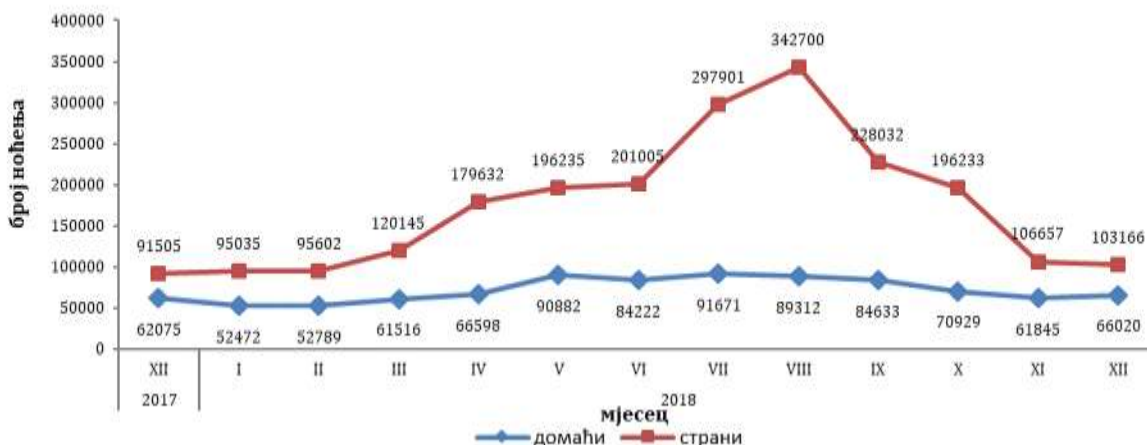
Туристима је у децембру 2018. у Босни и Херцеговини било на располагању 18.687 соба, апартмана и мјеста за кампирање што је за 3,1 % више у односу на децембар 2017. и 39.430 расположива кревета што је више за 2,9% у односу на исти мјесец 2017.године.

У децембру 2018. у оквиру дјелатности - Хотели и сличан смјештај туристима је било на располагању укупно 16.237 соба и апартмана што је за 2,3% више у односу на децембар 2017. и 33.084 кревета што је за 2,1% више у односу на исти мјесец претходне године.

Нето стопа искоришћености сталних кревета износила је 14,4%.

Према врсти смјештајног објекта највећи број ноћења остварен је у оквиру дјелатности Хотели и сличан смјештај са учешћем од 90,9%

Ноћења туриста по мјесецима за период децембар 2017. и децембар 2018.

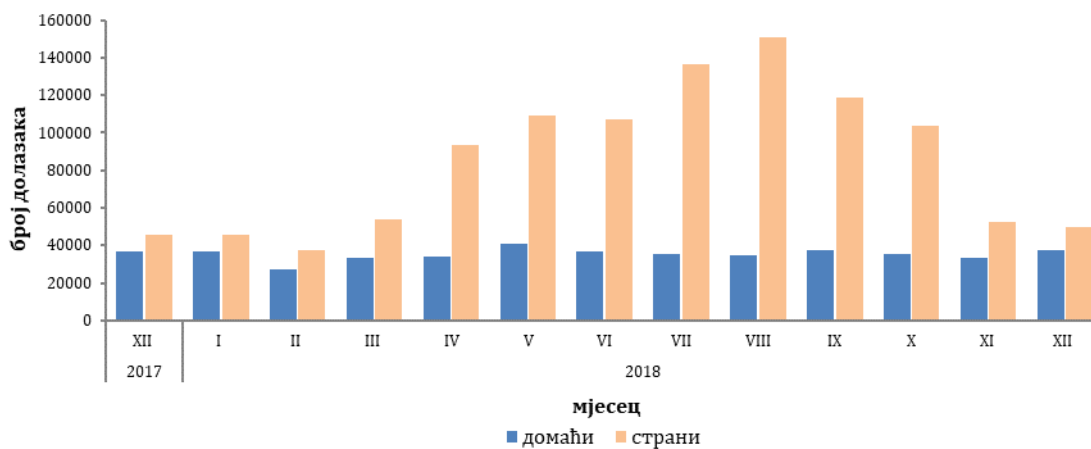


Табела 1:Доласци и ноћења туриста

	Доласци					Ноћења					XII 2018	
	XII 2017	XI 2018	XII 2018	Индекси XII 2018 XI 2018	Индекси XII 2018 XII 2017	XII 2017	XI 2018	XII 2018	Индекси XII 2018 XI 2018	Индекси XII 2018 XII 2017	Структура ноћења %	Просјечан број ноћења по доласку
УКУПНО	82.845	85.906	86.870	101,1	104,9	153.592	168.502	169.186	100,4	110,2	100,0	1,9
Домаћи туристи	36.887	33.611	37.389	111,2	101,4	62.087	61.845	66.020	106,8	106,3	39,0	1,8
Страни туристи	45.958	52.295	49.481	94,6	107,7	91.505	106.657	103.166	96,7	112,7	61,0	2,1

*) коначан податак

Доласци туриста за период децембар 2017. - децембар 2018.



Табела 2:Доласци и ноћења страних туриста према земљи пребивалишта

	Доласци					Ноћења					XII 2018	
	XII 2017*	XI 2018	XII 2018	Индекси XII 2018 XI 2018	Индекси XII 2018 XII 2017	XI 2017*	XI 2018	XII 2018	Индекси XII 2018 XI 2018	Индекси XII 2018 XII 2017	Структура ноћења у %	Просјечан број ноћења по доласку
Укупно	45.958	52.295	49.481	94,6	107,7	91.505	106.657	103.166	96,7	112,7	100,0	2,1
Албанија	213	736	661	89,8	310,3	330	1376	1213	88,2	367,6	1,2	1,8
Аустрија	1.590	1410	1.500	106,4	94,3	3.330	2422	3187	131,6	95,7	3,1	2,1
Белгија	106	134	159	118,7	150,0	294	299	343	114,7	116,7	0,3	2,2
Бугарска	461	247	346	140,1	75,1	777	655	627	95,7	80,7	0,6	1,8
Црна Гора	1.212	1347	1.530	113,6	126,2	2.023	2946	2941	99,8	145,4	2,9	1,9
Чешка	150	191	148	77,5	98,7	252	445	337	75,7	133,7	0,3	2,3
Данска	108	109	124	113,8	114,8	215	283	333	117,7	154,9	0,3	2,7
Естонија	4	14	5	35,7	125,0	17	25	19	76,0	111,8	0,0	3,8
Финска	34	49	56	114,3	164,7	76	86	116	134,9	152,6	0,1	2,1
Француска	275	312	260	83,3	94,5	551	759	569	75,0	103,3	0,6	2,2
Грчка	73	123	111	90,2	152,1	129	251	215	85,7	166,7	0,2	1,9
Холандија	269	420	413	98,3	153,5	628	855	983	115,0	156,5	1,0	2,4
Хрватска	10.623	10459	12.089	115,6	113,8	24.138	26757	27856	104,1	115,4	27,0	2,3
Ирска	128	114	84	73,7	65,6	208	366	215	58,7	103,4	0,2	2,6
Исланд	11	5	9	180,0	81,8	16	7	13	185,7	81,3	0,0	1,4

(наставак на следећој страни)

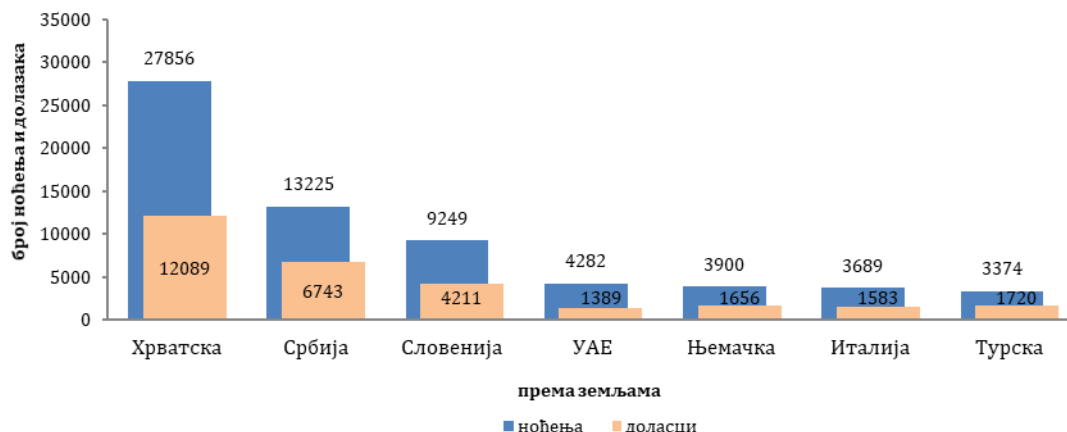
	Доласци					Ноћења					XII 2018	
	XII 2017*	XI 2018	XII 2018	Индекси XII 2018 XI 2018	Индекси XII 2018 XII 2017	XII 2017*	XI 2018	XII 2018	Индекси XII 2018 XI 2018	Индекси XII 2018 XII 2017	Структура ноћења у %	Просјечан број ноћења по доласку
Италија	1.347	2595	1.583	61,0	117,5	3.037	6892	3689	53,5	121,5	3,6	2,3
Кипар	9	13	6	46,2	66,7	27	41	12	29,3	44,4	0,0	2,0
Латвија	10	8	9	112,5	90,0	14	47	13	27,7	92,9	0,0	1,4
Литванија	13	16	16	100,0	123,1	22	35	33	94,3	150,0	0,0	2,1
Луксембург	36	22	42	190,9	116,7	95	35	150	428,6	157,9	0,1	3,6
Мађарска	466	428	532	124,3	114,2	1.195	730	1108	151,8	92,7	1,1	2,1
Македонија Б.Ј.Р	735	580	707	121,9	96,2	1.474	1118	1319	118,0	89,5	1,3	1,9
Малта	6	2	5	250,0	83,3	14	3	9	300,0	64,3	0,0	1,8
Норвешка	91	81	180	222,2	197,8	171	177	326	184,2	190,6	0,3	1,8
Њемачка	1.729	1946	1.656	85,1	95,8	3.668	4031	3900	96,8	106,3	3,8	2,4
Пољска	148	347	284	81,8	191,9	380	1124	803	71,4	211,3	0,8	2,8
Португал	26	46	22	47,8	84,6	69	88	39	44,3	56,5	0,0	1,8
Румунија	209	289	194	67,1	92,8	657	864	508	58,8	77,3	0,5	2,6
Русија	237	268	269	100,4	113,5	544	548	536	97,8	98,5	0,5	2,0
Словачка	142	157	125	79,6	88,0	284	355	270	76,1	95,1	0,3	2,2
Словенија	4.195	3873	4.211	108,7	100,4	8.529	6803	9249	136,0	108,4	9,0	2,2
Србија	6.562	6993	6.743	96,4	102,8	11.678	12426	13225	106,4	113,2	12,8	2,0
Шпанија	224	367	202	55,0	90,2	543	742	451	60,8	83,1	0,4	2,2
Швајцарска(укључујући Лихтенштајн)	468	373	676	181,2	144,4	968	802	1470	183,3	151,9	1,4	2,2
Шведска	464	709	497	70,1	107,1	944	2106	1002	47,6	106,1	1,0	2,0
Турска	2.021	2052	1.720	83,8	85,1	4.042	4166	3374	81,0	83,5	3,3	2,0
Уједињено Краљевство	323	473	364	77,0	112,7	732	1252	904	72,2	123,5	0,9	2,5
Украјина	58	91	105	115,4	181,0	110	214	290	135,5	263,6	0,3	2,8
Остале европске земље	129	142	95	66,9	73,6	242	378	207	54,8	85,5	0,2	2,2
Египат	56	66	69	104,5	123,2	154	251	215	85,7	139,6	0,2	3,1
Јужноафричка Република	12	5	13	260,0	108,3	32	9	25	277,8	78,1	0,0	1,9
Остале афричке земље	120	165	241	146,1	200,8	223	833	1093	131,2	490,1	1,1	4,5
Канада	104	129	93	72,1	89,4	210	251	261	104,0	124,3	0,3	2,8
САД	787	1238	677	54,7	86,0	1.613	2646	1434	54,2	88,9	1,4	2,1
Остале земље Сјеверне Америке	22	26	75	288,5	340,9	45	66	117	177,3	260,0	0,1	1,6
Бразил	68	105	72	68,6	105,9	117	296	216	73,0	184,6	0,2	3,0
Остале земље Јужне и Средње Америке	83	187	85	45,5	102,4	184	460	243	52,8	132,1	0,2	2,9
Бахреин1)	134	207	113	54,6	84,3	375	708	349	49,3	93,1	0,3	3,1
Индија	86	128	165	128,9	191,9	254	237	286	120,7	112,6	0,3	1,7
Иран	7	43	31	72,1	442,9	71	138	69	50,0	97,2	0,1	2,2
Израел	39	62	40	64,5	102,6	129	155	95	61,3	73,6	0,1	2,4
Јапан	225	472	201	42,6	89,3	301	530	259	48,9	86,0	0,3	1,3
Јужна Кореја	1.062	1699	831	48,9	78,2	1.095	1747	897	51,3	81,9	0,9	1,1
Катар1)	82	80	209	261,3	254,9	280	259	816	315,1	291,4	0,8	3,9
Кина	1.130	4124	1.555	37,7	137,6	1.361	4899	1960	40,0	144,0	1,9	1,3
Кувајт	169	184	105	57,1	62,1	618	595	447	75,1	72,3	0,4	4,3
Малезија	2.335	1.786	2.355	131,9	100,9	2.637	2.327	3.184	136,8	120,7	3,1	1,4
Оман	396	419	183	43,7	46,2	850	969	491	50,7	57,8	0,5	2,7
Саудијска Арабија	183	428	278	65,0	151,9	520	1.064	610	57,3	117,3	0,6	2,2
Уједињени Арапски Емирати1)	1.431	790	1.389	175,8	97,1	4.290	2.188	4.282	195,7	99,8	4,2	3,1
Остале азијске земље	2.363	2.246	2.774	123,5	117,4	3.191	3.154	3.568	113,1	111,8	3,5	1,3
Аустралија	132	137	144	105,1	109,1	393	285	304	106,7	77,4	0,3	2,1
Нови Зеланд	17	24	18	75,0	105,9	46	73	40	54,8	87,0	0,0	2,2
Остале земље Океаније	10	4	27	675,0	270,0	93	8	51	637,5	54,8	0,0	1,9

1) Од 2016 за Бахреин, Катар и Уједињене Арапске Емирате подаци се приказују појединачно и издвојени су из Осталих азијских земаља

2) Од 2017 Малезија и Оман приказују се појединачно и издвојене су из Осталих азијских земаља

*) коначан податак

Ноћења и доласци страних туриста према земљи пребивалишта децембар 2018.



Табела 3: Доласци и ноћења туриста према класификацији дјелатности ¹⁾

	Доласци					Ноћења					ХИ 2018
	ХИ 2017	ХИ 2018	ХИ 2018	Индекси ХИ 2018 ХИ 2017	Индекси ХИ 2018 ХИ 2017	ХИ 2017	ХИ 2018	ХИ 2018	Индекси ХИ 2018 ХИ 2017	Индекси ХИ 2018 ХИ 2017	Структура ноћења %
Укупно	82.845	85.906	86.870	101,1	104,9	153.592	168.502	169.186	100,4	110,2	100,0
Хотели и сличан смјештај	78.312	80.873	81.543	100,8	104,1	141.798	152.920	153.857	100,6	108,5	90,9
Одмаралишта и слични објекти за краћи одмор	2.641	3.091	2.791	90,3	105,7	5.409	6.600	5.912	89,6	109,3	3,5
Кампови и простори за камповање	233	159	298	187,4	127,9	404	254	560	220,5	138,6	0,3
Остали смјештај	1.659	1.783	2.238	125,5	134,9	5.981	8.728	8.857	101,5	148,1	5,2
Домаћи туристи	36.887	33.611	37.389	111,2	101,4	62.087	61.845	66.020	106,8	106,3	39,0
Хотели и сличан смјештај	34.250	30.994	34.042	109,8	99,4	55.235	52.103	56.057	107,6	101,5	33,1
Одмаралишта и слични објекти за краћи одмор	1.274	1.199	1.361	113,5	106,8	2.028	2.086	2.129	102,1	105,0	1,3
Кампови и простори за камповање	88	58	140	241,4	159,1	92	60	238	396,7	258,7	0,1
Остали смјештај	1.275	1.360	1.846	135,7	144,8	4.732	7.596	7.596	100,0	160,5	4,5
Страни туристи	45.958	52.295	49.481	94,6	107,7	91.505	106.657	103.166	96,7	112,7	61,0
Хотели и сличан смјештај	44.062	49.879	47.501	95,2	107,8	86.563	100.817	97.800	97,0	113,0	57,8
Одмаралишта и слични објекти за краћи одмор	1.367	1.892	1.430	75,6	104,6	3.381	4.514	3.783	83,8	111,9	2,2
Кампови и простори за камповање	145	101	158	156,4	109,0	312	194	322	166,0	103,2	0,2
Кампови и простори за камповање	384	423	392	92,7	102,1	1.249	1.132	1.261	111,4	101,0	0,7

¹⁾ Класификација дјелатности Босне и Херцеговине БиХ 2010

*) коначан податак

Табела 4:Доласци и ноћења туриста према начину доласка

	Индивидуално						Организовано					
	Доласци туриста			Ноћења туриста			Доласци туриста			Ноћења туриста		
	XII 2017	XII 2018	Индекси XII 2018 XII 2017	XI 2017	XII 2018	Индекси XII 2018 XII 2017	XII 2017	XII 2018	Индекси XII 2018 XII 2017	XII 2017	XII 2018	Индекси XII 2018 XII 2017
УКУПНО	65.857	67.535	102,5	126.459	128.435	101,6	16.988	19.335	113,8	27.133	40.751	150,2
Домаћи туристи	31.435	31.817	101,2	54.401	52.635	96,8	5.452	5.572	102,2	7.686	13.385	174,1
Страни туристи	34.422	35.718	103,8	72.058	75.800	105,2	11.536	13.763	119,3	19.447	27.366	140,7

*) **коначан податак**

МЕТОДОЛОШКА ОБЈАШЊЕЊА

Циљ статистичког истраживања

Циљ статистичког истраживања је праћење туристичке активности у комерцијалним смјештајним објектима и осигуравање међународно упоредивих података статистике туризма у БиХ у складу са важећом ЕУ регулатвом за статистику туризма.

Јединице посматрања

Јединице посматрања су сви пословни субјекти/правна лица која су према главној дјелатности регистрованае да обављају дјелатност пружања смјештаја (област 55 - КД БиХ 2010), физичка лица те домаћинства која изнајмљују смјештајне објекте туристима. За потребе истраживања коришћена је Класификација дјелатности Босне и Херцеговине- КД БиХ 2010 која је у потпуности усклађена са Европском класификацијом економских дјелатности NACE Rev.2.

Обухват

Извјештајне јединице су сви пословни субјекти (предузећа, обртници, задруге, установе, удружења итд.) и њихове јединице у саставу који су према КД БиХ 2010 регистровани у гранама: 55.1 (хотели и сличан смјештај), 55.2 (одмаралишта и слични објекти за краћи одмор), 55.3 (кампови и простори за камповање), 55.9 (остали смјештај); здравствене установе у којима лица сама носе накнаду за медицинску рехабилитацију односно свој боравак; пословни субјекти који се баве посредовањем у смјештају гостију у: сељачким домаћинствима, кућама, камповима, апартманима и собама, које непосредно изнајмљују грађани/домаћинства. Цјелокупно подручје Босне и Херцеговине је обухваћено истраживањем.

Извор и метода прикупљања

Подаци о туристичком промету (број долазака и ноћења туриста) те смјештајним капацитетима прикупљају се редовним мјесечним извјештајем (образац ТУ-11). Извјештаји се састављају на основу евиденција у књигама гостију, пружања смјештајних услуга туристима или само посредују у пружању тих услуга.

Дефиниције

Туризам је активност лица која путују и бораве у мјестима ван своје уобичајене средине, не дуже од једне године, у било које сврхе укључујући пословне, разоноду или било коју личну сврху, осим у сврху запошљавања код пословног субјекта са сједиштем у мјесту посјета.

Турист је свако лице које у мјесту ван свог пребивалишта, проведе најмање једну ноћ у угоститељском или другом објекту за смјештај туриста, ради одмора или рекреације, здравља, студија, спорта, религије, породице, послова, јавних мисија или скупова.

Пребивалиште је мјесто у којем се лице настанило с намјером да у њему стално живи.

Домаћи туриста је свако лице са пребивалиштем у Босни и Херцеговини која у неком мјесту у Босни и Херцеговини ван мјеста свог пребивалишта проведе најмање једну ноћ у угоститељском или другом објекту за смјештај туриста.

Страни туриста је свако лице које у Босни и Херцеговини нема стално пребивалиште, а проведе најмање једну ноћ у угоститељском или у другом објекту за смјештај гостију.

Доласци туриста јесу број лица (туриста) која су дошла и пријавила свој боравак у објекту који пружа услугу смјештаја.
Ноћења туриста јесу свака регистрована ноћ лица (туриста) у објекту који пружа услугу смјештаја.

Смјештајни капацитети приказују се као број соба, апартмана и мјеста за камповање и број сталних кревета.

Сталним креветима сматрају се постеље које су редовно спремљене за изнајмљивање гостима.

Стопа попуњености кревета у референтном мјесецу добија се дијелењем укупног броја ноћења са бројем расположивих кревета и бројем дана у којем су кревети били доступни за коришћење.

Начин доласка односи се на организацију боравка туриста у објекту за смјештај. Зависно о организацији путовање може бити : индивидуално или организовано (преко посредника - путничке агенције или друге организације која се бави посредовањем у туризму).

Симболи

- нема појаве

0,0 податак је мањи од 0,05 употријебљене јединице мјере

Издаје и штампа Агенција за статистику Босне и Херцеговине, 71000 Сарајево, Зелених беретки 26

Телефон: +387 (33) 911 911 · Телефакс: +387 (33) 220 622

Електронска пошта: bhas@bhas.ba Интернетска страница: <http://www.bhas.gov.ba>

Одговара директор: др Велимир Јукић

Саопштење приредила: Азра Демировић

Подаци из овог саопштења објављују се и на интернету
