



STATISTIKA TURIZMA

Statistika turizma u BiH, ožujak 2019.

U Bosni i Hercegovini u mjesecu ožujku 2019. turisti su ostvarili 95.808 posjeta, što je više za 29,8% u odnosu na veljaču 2019. i za 8,5% više u odnosu na ožujak 2018. godine. Turisti su ostvarili 197.850 noćenja, što je više za 12,8% u odnosu na veljaču 2019. i za 8,0% više u odnosu na ožujak 2018. godine. U ukupno ostvarenom broju noćenja učešće domaćih turista je 33,5% dok je 66,5% učešće stranih turista.

Broj noćenja domaćih turista viši je za 19,0% u odnosu na veljaču 2019. i viši za 7,3% u odnosu na ožujak 2018. godine. Broj noćenja stranih turista viši je za 10,0% u odnosu na veljaču 2019. i za 8,4% viši u odnosu na ožujak 2018. godine.

U strukturi noćenja stranih turista u ožujku 2019. najviše noćenja ostvarili su turisti iz Hrvatske (26,6%), Srbije (13,9%), Italije (6,5%), Slovenije (5,4%), Kine (4,2%) i Turske (3,5%) što je ukupno 60,1%. Turisti iz ostalih zemalja ostvarili su 39,9 % noćenja.

Što se tiče duljine boravka stranih turista u našoj zemlji, na prvom mjestu je: Kanada sa prosječnim zadržavanjem od 3,3 noći, Kuvajt sa 3,2 noći, Danska i Egipat sa po 3,1 noći, Indija i Italija sa po 2,9 noći i Bahrein sa 2,8 noći.

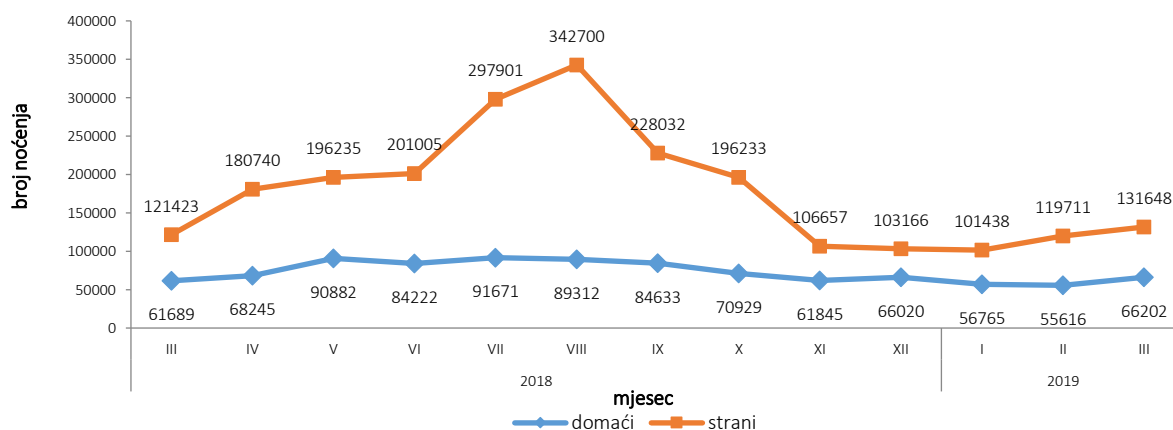
Turistima je u ožujku 2019. u Bosni i Hercegovini bilo na raspolaganju 19.116 soba, apartmana i mjesta za kampiranje što je za 1,2% više u odnosu na ožujak 2018. i 40.786 raspoloživa kreveta što je više za 2,6% u odnosu na isti mjesec 2018. godine.

U ožujku 2019. u okviru djelatnosti - Hoteli i sličan smještaj turistima je bilo na raspolaganju ukupno 17.216 soba i apartmana što je za 2,6% više u odnosu na ožujak 2018. i 35.485 kreveta što je za 4,3% više u odnosu na isti mjesec prethodne godine.

Neto stopa iskorištenosti stalnih kreveta u ožujku 2019. iznosila je 16,4%.

Prema vrsti smještajnog objekta najveći broj noćenja ostvaren je u okviru djelatnosti Hoteli i sličan smještaj sa učešćem od 93,1%.

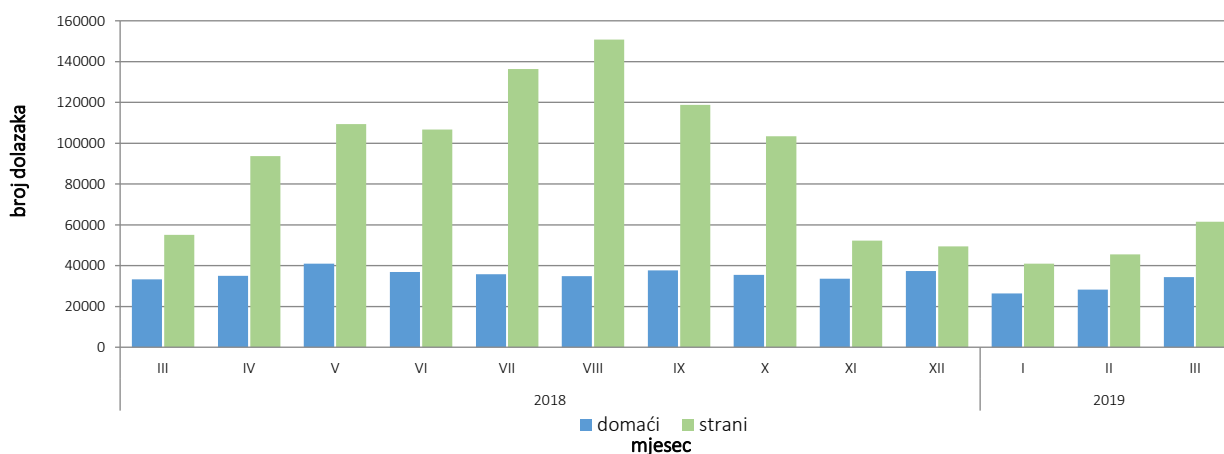
Noćenja turista po mjesecima za razdoblje ožujak 2018.- ožujak 2019



Tablica 1: Dolasci i noćenja turista

	Dolasci					Noćenja					III 2019	
	III 2018*	II 2019	III 2019	Indeksi III 2019 II 2019	Indeksi III 2019 III 2018	III 2018*	II 2019	III 2019	Indeksi III 2019 II 2019	Indeksi III 2019 III 2018	Struktura noćenja %	Prosječan broj noćenja po dolasku
Ukupno	88.334	73.833	95.808	129,8	108,5	183.112	175.327	197.850	112,8	108,0	100,0	2,1
Domaći turisti	33.190	28.307	34.332	121,3	103,4	61.689	55.616	66.202	119,0	107,3	33,5	1,9
Strani turisti	55.144	45.526	61.476	135,0	111,5	121.423	119.711	131.648	110,0	108,4	66,5	2,1

* konačni podaci

Dolasci turista za razdoblje ožujak 2018. - ožujak 2019.

Tablica 2: Dolasci i noćenja stranih turista prema zemlji prebivališta

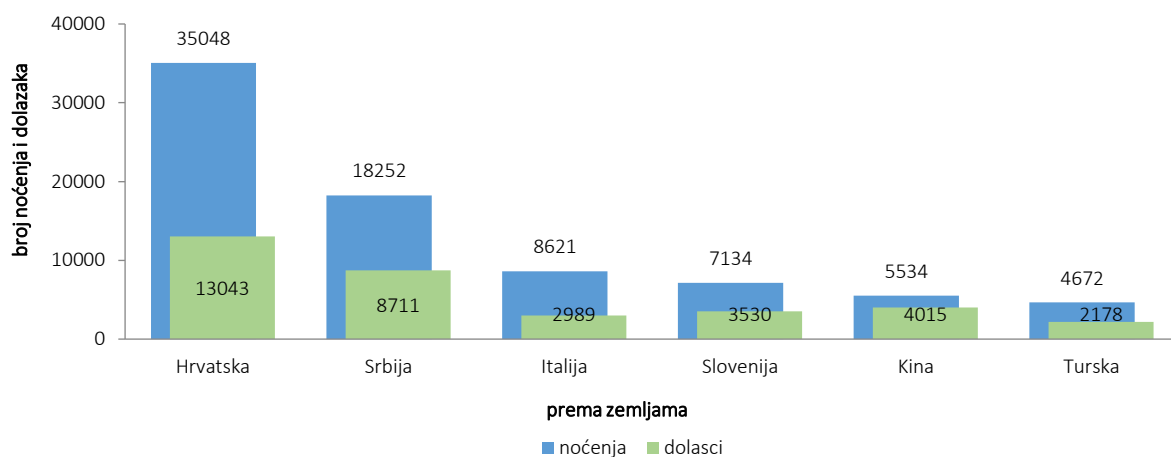
	Dolasci					Noćenja					III 2019	
	III 2018*	II 2019	III 2019	Indeksi III 2019 II 2019	Indeksi III 2019 III 2018	III 2018*	II 2019	III 2019	Indeksi III 2019 II 2019	Indeksi III 2019 III 2018	Struktura noćenja u %	Prosječan broj noćenja po dolasku
Ukupno	55.144	45.526	61.476	135,0	111,5	121.423	119.711	131.648	110,0	108,4	100,0	2,1
Albanija	445	138	615	445,7	138,2	757	273	1.265	463,4	167,1	1,0	2,1
Austrija	1.782	1.229	1.308	106,4	73,4	3.173	3.148	2.462	78,2	77,6	1,9	1,9
Belgija	226	217	249	114,7	110,2	380	636	533	83,8	140,3	0,4	2,1
Bugarska	247	198	272	137,4	110,1	484	511	458	89,6	94,6	0,3	1,7
Crna Gora	1.716	963	1.872	194,4	109,1	3.397	2.131	3.728	174,9	109,7	2,8	2,0
Češka	277	255	216	84,7	78,0	612	978	445	45,5	72,7	0,3	2,1
Danska	514	170	359	211,2	69,8	1.537	618	1.114	180,3	72,5	0,8	3,1
Estonija	7	48	12	25,0	171,4	12	263	21	8,0	175,0	0,0	1,8
Finska	70	131	58	44,3	82,9	164	703	97	13,8	59,1	0,1	1,7
Francuska	683	364	417	114,6	61,1	1.310	1.085	978	90,1	74,7	0,7	2,3
Grčka	170	124	385	310,5	226,5	289	361	765	211,9	264,7	0,6	2,0
Holandija	610	373	665	178,3	109,0	2.591	1.080	1.489	137,9	57,5	1,1	2,2
Hrvatska	8.952	10.627	13.043	122,7	145,7	26.340	29.516	35.048	118,7	133,1	26,6	2,7
Irska	248	90	152	168,9	61,3	493	256	279	109,0	56,6	0,2	1,8
Island	13	30	-	-	-	17	181	-	-	-	-	-

(nastavak na sljedećoj strani)

	Dolasci					Noćenja					III 2019	
	III 2018*	II 2019	III 2019	Indeksi III 2019 II 2019	Indeksi III 2019 III 2018	III 2018*	II 2019	III 2019	Indeksi III 2019 II 2019	Indeksi III 2019 III 2018	Struktura noćenja u %	Prosječan broj noćenja po dolasku
Italija	2.982	1.347	2.989	221,9	100,2	6.824	3.706	8.621	232,6	126,3	6,5	2,9
Kipar	13	12	15	125,0	115,4	26	43	28	65,1	107,7	0,0	1,9
Latvija	20	53	37	69,8	185,0	44	294	61	20,7	138,6	0,0	1,6
Litvanija	18	72	53	73,6	294,4	39	298	91	30,5	233,3	0,1	1,7
Luksemburg	17	57	42	73,7	247,1	26	239	79	33,1	303,8	0,1	1,9
Mađarska	616	679	725	106,8	117,7	1.456	1.604	1.469	91,6	100,9	1,1	2,0
Makedonija B,J,R	898	342	903	264,0	100,6	1.715	701	1.860	265,3	108,5	1,4	2,1
Malta	7	21	13	61,9	185,7	16	60	23	38,3	143,8	0,0	1,8
Norveška	184	489	137	28,0	74,5	433	1.558	285	18,3	65,8	0,2	2,1
Njemačka	2.150	1.182	1.858	157,2	86,4	4.755	3.254	3.963	121,8	83,3	3,0	2,1
Poljska	382	260	435	167,3	113,9	932	956	903	94,5	96,9	0,7	2,1
Portugal	73	77	110	142,9	150,7	167	257	210	81,7	125,7	0,2	1,9
Rumunija	256	261	331	126,8	129,3	745	969	814	84,0	109,3	0,6	2,5
Rusija	426	371	379	102,2	89,0	769	1.699	772	45,4	100,4	0,6	2,0
Slovačka	213	238	166	69,7	77,9	384	956	358	37,4	93,2	0,3	2,2
Slovenija	3.682	3.520	3.530	100,3	95,9	6.722	9.208	7.134	77,5	106,1	5,4	2,0
Srbija	7.061	8.541	8.711	102,0	123,4	15.308	24.487	18.252	74,5	119,2	13,9	2,1
Španija	698	227	352	155,1	50,4	1.194	616	957	155,4	80,2	0,7	2,7
Švajcarska (uključujući Lihtenštajn)	472	548	392	71,5	83,1	1.064	2.044	900	44,0	84,6	0,7	2,3
Švedska	629	593	475	80,1	75,5	1.717	1.805	1.251	69,3	72,9	1,0	2,6
Turska	3.243	1.623	2.178	134,2	67,2	6.528	3.823	4.672	122,2	71,6	3,5	2,1
Ujedinjeno Kraljevstvo	650	864	601	69,6	92,5	1.488	2.672	1.376	51,5	92,5	1,0	2,3
Ukrajina	80	139	115	82,7	143,8	200	551	246	44,6	123,0	0,2	2,1
Ostale evropske zemlje	231	273	213	78,0	92,2	520	1.197	456	38,1	87,7	0,3	2,1
Egipat	63	89	69	77,5	109,5	193	230	214	93,0	110,9	0,2	3,1
Južnoafrička Republika	15	24	14	58,3	93,3	35	128	27	21,1	77,1	0,0	1,9
Ostale afričke zemlje	111	158	176	111,4	158,6	473	703	732	104,1	154,8	0,6	4,2
Kanada	201	102	190	186,3	94,5	454	309	619	200,3	136,3	0,5	3,3
SAD	1.268	790	1.617	204,7	127,5	2.841	2.011	3.853	191,6	135,6	2,9	2,4
Ostale zemlje Sjeverne Amerike	14	12	22	183,3	157,1	29	38	39	102,6	134,5	0,0	1,8
Brazil	69	42	78	185,7	113,0	110	170	211	124,1	191,8	0,2	2,7
Ostale zemlje Južne i Srednje Amerike	149	103	153	148,5	102,7	317	273	413	151,3	130,3	0,3	2,7
Bahrein	330	159	201	126,4	60,9	849	351	557	158,7	65,6	0,4	2,8
Indija	78	95	107	112,6	137,2	178	189	315	166,7	177,0	0,2	2,9
Iran	102	31	24	77,4	23,5	262	42	33	78,6	12,6	0,0	1,4
Izrael	230	38	119	313,2	51,7	350	58	244	420,7	69,7	0,2	2,1
Japan	296	218	491	225,2	165,9	365	286	645	225,5	176,7	0,5	1,3
Južna Koreja	2.151	1.266	2.842	224,5	132,1	2.211	1.340	3.001	224,0	135,7	2,3	1,1
Katar	88	138	145	105,1	164,8	240	231	349	151,1	145,4	0,3	2,4
Kina	2.201	2.808	4.015	143,0	182,4	2.586	3.676	5.534	150,5	214,0	4,2	1,4
Kuvajt	333	131	186	142,0	55,9	991	461	594	128,9	59,9	0,5	3,2
Malezija	1.179	858	1.543	179,8	130,9	1.414	925	1.775	191,9	125,5	1,3	1,2
Oman	433	148	381	257,4	88,0	1.102	377	813	215,6	73,8	0,6	2,1
Saudijska Arabija	309	167	641	383,8	207,4	883	448	1.444	322,3	163,5	1,1	2,3
Ujedinjeni Arapski	2.619	371	1.329	358,2	50,7	7.733	940	3.090	328,7	40,0	2,3	2,3
Östale azijske zemlje	1.753	933	2.607	279,4	148,7	2.818	1.444	3.315	229,6	117,6	2,5	1,3
Australija	119	90	97	107,8	81,5	272	315	259	82,2	95,2	0,2	2,7
Novi Zeland	20	6	26	433,3	130,0	27	24	62	258,3	229,6	0,0	2,4
Ostale zemlje Okeanije	52,0	3	20	666,7	38,5	62,0	5	47	940,0	75,8	0,0	2,4

* konačni podaci

Noćenja i dolasci stranih turista prema zemlji prebivališta, ožujak 2019.



Tablica 3: Dolasci i noćenja turista prema klasifikaciji djelatnosti ¹⁾

	Dolasci					Noćenja					III 2019
	III 2018*	II 2019	III 2019	Indeksi III 2019 II 2019	Indeksi III 2019 III 2018	III 2018*	II 2019	III 2019	Indeksi III 2019 II 2019	Indeksi III 2019 III 2018	Struktura noćenja %
Ukupno	88.334	73.833	95.808	129,8	108,5	183.112	175.327	197.850	112,8	108,0	100,0
Hoteli i sličan smještaj	83.392	71.000**	91.792	129,3	110,1	167.583	165.424**	184.181	111,3	109,9	93,1
Odmarališta i slični objekti za kraći odmor	3.161	2.182**	3.080	141,2	97,4	6.871	4.668**	7.100	152,1	103,3	3,6
Kampovi i prostori za kampiranje	208	32	86	268,8	41,3	551	62	159	256,5	28,9	0,1
Ostali smještaj	1.573	619	850	137,3	54,0	8.107	5.173	6.410	123,9	79,1	3,2
Domaći turisti	33.190	28.307	34.332	121,3	103,4	61.689	55.616	66.202	119,0	107,3	33,5
Hoteli i sličan smještaj	30.708	26.819**	32.524	121,3	105,9	53.464	49.505**	59.952	121,1	112,1	30,3
Odmarališta i slični objekti za kraći odmor	1.232	989**	1.262	127,6	102,4	2.087	1.940**	2.157	111,2	103,4	1,1
Kampovi i prostori za kampiranje	24	8	8	100,0	33,3	24	14	14	100,0	58,3	0,0
Ostali smještaj	1.226	491	538	109,6	43,9	6.114	4.157	4.079	98,1	66,7	2,1
Strani turisti	55.144	45.526	61.476	135,0	111,5	121.423	119.711	131.648	110,0	108,4	66,5
Hoteli i sličan smještaj	52.684	44.181**	59.268	134,1	112,5	114.119	115.919**	124.229	107,2	108,9	62,8
Odmarališta i slični objekti za kraći odmor	1.929	1.193**	1.818	152,4	94,2	4.784	2.728**	4.943	181,2	103,3	2,5
Kampovi i prostori za kampiranje	184	24	78	325,0	42,4	527	48	145	302,1	27,5	0,1
Ostali smještaj	347	128	312	243,8	89,9	1.993	1.016	2.331	229,4	117,0	1,2

¹⁾ Klasifikacija djelatnosti Bosne i Hercegovine BiH 2010

* konačni podaci

** korigovani podaci

Tablica 4: Dolasci i noćenja turista prema načinu dolaska

	Individualno						Organizirano					
	Dolasci turista			Noćenja turista			Dolasci turista			Noćenja turista		
	III 2018*	III 2019	Indeksi III 2019 III 2018	III 2018	III 2019	Indeksi III 2019 III 2018	III 2018*	III 2019	Indeksi III 2019 III 2018	III 2018	III 2019	Indeksi III 2019 III 2018
UKUPNO	67.341	67.950	100,9	144.060	134.457	93,3	20.993	27.858	132,7	39.052	63.393	162,3
Domaći turisti	28.074	28.181	100,4	52.405	54.800	104,6	5.116	6.151	120,2	9.284	11.402	122,8
Strani turisti	39.267	39.769	101,3	91.655	79.657	86,9	15.877	21.707	136,7	29.768	51.991	174,7

*konačni podaci

METODOLOŠKA OBJAŠNENJA

Cilj statističkog istraživanja

Cilj statističkog istraživanja jest praćenje turističke aktivnosti u komercijalnim smještajnim objektima i osiguravanje međunarodno usporedivih podataka statistike turizma u BiH sukladno važećem EU regulativom za statistiku turizma.

Jedinice posmatranja

Jedinice promatranja su svi poslovni subjekti/pravna osobe koje su prema glavnoj djelatnosti registrirane da obavljaju djelatnost pružanja smještaja (oblast 55 - KD BiH 2010), fizičke osobe te kućanstva koja iznajmljuju smještajne objekte turistima. Za potrebe istraživanja korištena je Klasifikacija djelatnosti Bosne i Hercegovine- KD BiH 2010 koja je u potpunosti usklađena sa Europskom klasifikacijom ekonomskih djelatnosti NACE Rev.2.

Obuhvat

Jedinice Izvješća su svi poslovni subjekti (poduzeća, obrtnici, zadruga, ustanove, udruženja itd.) i njihove jedinice u sastavu koji su prema KD BiH 2010 registrirani u granama: 55.1 (hoteli i sličan smještaj), 55.2 (odmarališta i slični objekti za kraći odmor), 55.3 (kampovi i prostori za kampiranje), 55.9 (ostali smještaj); zdravstvene ustanove u kojima osobe same snose naknadu za medicinsku rehabilitaciju odnosno svoj boravak; poslovni subjekti koji se bave posredovanjem u smještaju gostiju u: seljačkim kućanstvima, kućama, kampovima, apartmanima i sobama, koje neposredno iznajmljuju građani/kućanstva.

Cjelokupno područje Bosne i Hercegovine je obuhvaćeno istraživanjem.

Izvor i metoda prikupljanja

Podaci o turističkom prometu (broj dolazaka i noćenja turista) te smještajnim kapacitetima prikupljaju se redovitim mjesečnim izvješćem (obrazac TU-11). Izvješća se sastavljaju na temelju evidencija u knjigama gostiju, pružanja smještajnih usluga turistima ili samo posreduju u pružanju tih usluga.

Definicije

Turizam je aktivnost osoba koje putuju i borave u mjestima izvan svoje uobičajene sredine, ne dulje od jedne godine, u bilo koje svrhe uključujući poslovne, razonodu ili bilo koju osobnu svrhu, osim u svrhu zapošljavanja kod poslovnog subjekta sa sjedištem u mjestu posjeta.

Turist je svaka osoba koja u mjestu izvan svog prebivališta, provede najmanje jednu noć u ugostiteljskom ili drugom objektu za smještaj turista, radi odmora ili rekreacije, zdravlja, studija, sporta, religije, obitelji, poslova, javnih misija ili skupova.

Prebivalište je mjesto u kojem se osoba nastanila s namjerom da u njemu stalno živi.

Domaći turista je svaka osoba sa prebivalištem u Bosni i Hercegovini koja u nekom mjestu u Bosni i Hercegovini izvan mjesta svog prebivališta provede najmanje jednu noć u ugostiteljskom ili drugom objektu za smještaj turista.

Strani turista je svaka osoba koja u Bosni i Hercegovini nema stalno prebivalište, a provede najmanje jednu noć u ugostiteljskom ili u drugom objektu za smještaj gostiju.

Dolasci turista jesu broj osoba (turista) koje su došle i prijavile svoj boravak u objektu koji pruža uslugu smještaja.

Noćenja turista jesu svaka registrirana noć osobe (turista) u objektu koji pruža uslugu smještaja.

Smještajni kapaciteti prikazuju se kao broj soba, apartmana , mjesta za kampiranje i broj stalnih postelja.

Stalnim krevetima smatraju se postelje koje su redovito spremljene za iznajmljivanje gostima

Stopa popunjenosti kreveta u referentnom mjesecu dobija se dijeljenjem ukupnog broja noćenja sa brojem raspoloživih kreveta i brojem dana u kojem su kreveti bili dostupni za korištenje.

Način dolaska odnosi se na organizaciju boravka turista u objektu za smještaj. Ovisno o organizaciji putovanje može biti : individualno ili organizirano (preko posrednika - putničke agencije ili druge organizacije koja se bavi posredovanjem u turizmu).

Znakovi

- nema pojave

0,0 podatak je manji od 0,05 upotrijebljene jedinice mjere

Izdaje i tiska Agencija za statistiku Bosne i Hercegovine, 71000 Sarajevo, Zelenih beretki 26

Telefon: +387 (33) 911 911 · Telefaks: +387 (33) 220 622

Elektronička pošta: bhas@bhas.gov.ba · Internetska stranica: <http://www.bhas.ba>

Odgovara ravnatelj: dr.sc. Velimir Jukić

Priopćenje priredila: Azra Demirović

Podaci iz ovog priopćenja objavljuju se i na internet
