



## СТАТИСТИКА ТУРИЗМА

### Статистика туризма у БиХ, мај 2019

У Босни и Херцеговини у мјесецу мају 2019. туристи су остварили 152.746 посјета, што је више за 5,5% у односу на април 2019. и за 1,7% више у односу на мај 2018. године. Туристи су остварили 286.458 ноћења, што је мање за 0,2% у односу на април 2019. и за 0,2% мање у односу на мај 2018. године. У укупно оствареном броју ноћења учешће домаћих туриста је 27,7% док је 72,3% учешће страних туриста.

Број ноћења домаћих туриста мањи је за 1,9% у односу на април 2019. и мањи за 12,8% у односу на мај 2018. године. Број ноћења страних туриста виши је за 0,4% у односу на април 2019. и за 5,6% виши у односу на мај 2018. године.

У структури ноћења страних туриста у мају 2019. највише ноћења остварили су туристи из Србије (9,3%), Хрватске (9,1%), Кине (8,3%), Њемачке (6,4%) Словеније (6,0%), Италије (5,5%), Француске (4,7%) те Јужне Кореје и Пољске са по (4,1%) што је укупно 57,5%. Туристи из осталих земаља остварили су 42,5 % ноћења.

Што се тиче дужине боравка страних туриста у нашој земљи, на првом мјесту је: Јужноафричка Република са просјечним задржавањем од 3,7 ноћи, Ирска са 3,5 ноћи, Украјина са 3,4 ноћи, Оман са 3,3 ноћи те Естонија и Кувајт са по 2,8 ноћи.

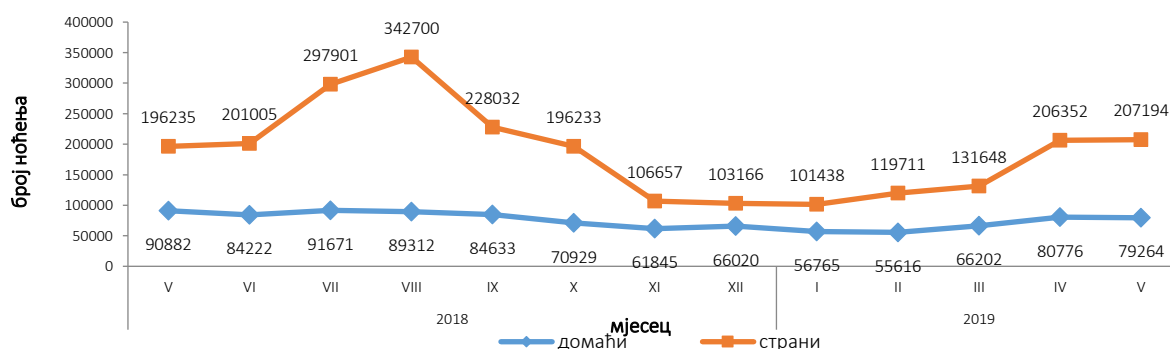
Туристима је у мају 2019. у Босни и Херцеговини било на располагању 20.562, апартмана и мјеста за кампирање што је за 3,2% више у односу на мај 2018. и 44.246 расположива кревета што је више за 4,8% у односу на исти мјесец 2018. године.

У мају 2019. у оквиру дјелатности - Хотели и сличан смјештај туристима је било на располагању укупно 18.069 соба и апартмана што је за 4,5% више у односу на мај 2018. и 37.189 кревета што је за 6,4% више у односу на исти мјесец претходне године.

Нето стопа искориштености сталних кревета у априлу 2019. износила је 22,3%.

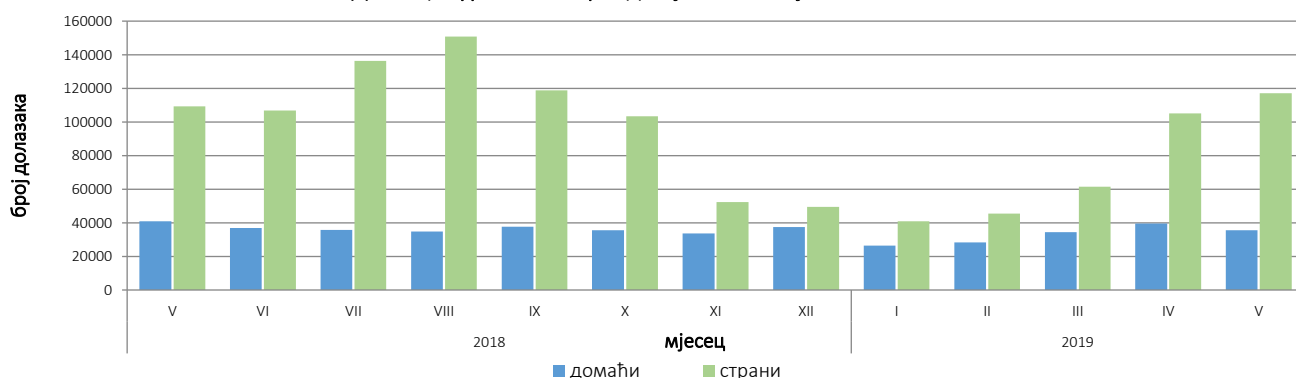
Према врсти смјештајног објекта највећи број ноћења остварен је у оквиру дјелатности Хотели и сличан смјештај са учешћем од 92,1%.

Ноћења туриста по мјесецима за период мај 2018.- мај 2019



**Табела 1: Доласци и ноћења туриста**

	Доласци					Ноћења					V 2019	
	V 2018	IV 2019	V 2019	Индекси V 2019 IV 2019	Индекси V 2019 V 2018	V 2018	IV 2019	V 2019	Индекси V 2019 IV 2019	Индекси V 2019 V 2018	Структура ноћења %	Просјечан број ноћења по доласку
<b>Укупно</b>	<b>150.265</b>	<b>144.788</b>	<b>152.746</b>	<b>105,5</b>	<b>101,7</b>	<b>287.117</b>	<b>287.128</b>	<b>286.458</b>	<b>99,8</b>	<b>99,8</b>	<b>100,0</b>	<b>1,9</b>
<b>Домаћи туристи</b>	40.897	39.643	35.631	89,9	87,1	90.882	80.776	79.264	98,1	87,2	27,7	2,2
<b>Страни туристи</b>	109.368	105.145	117.115	111,4	107,1	196.235	206.352	207.194	100,4	105,6	72,3	1,8

**Доласци туриста за период мај 2018. - мај 2019.**

**Табела 2: Доласци и ноћења страних туриста према земљи пребивалишта**

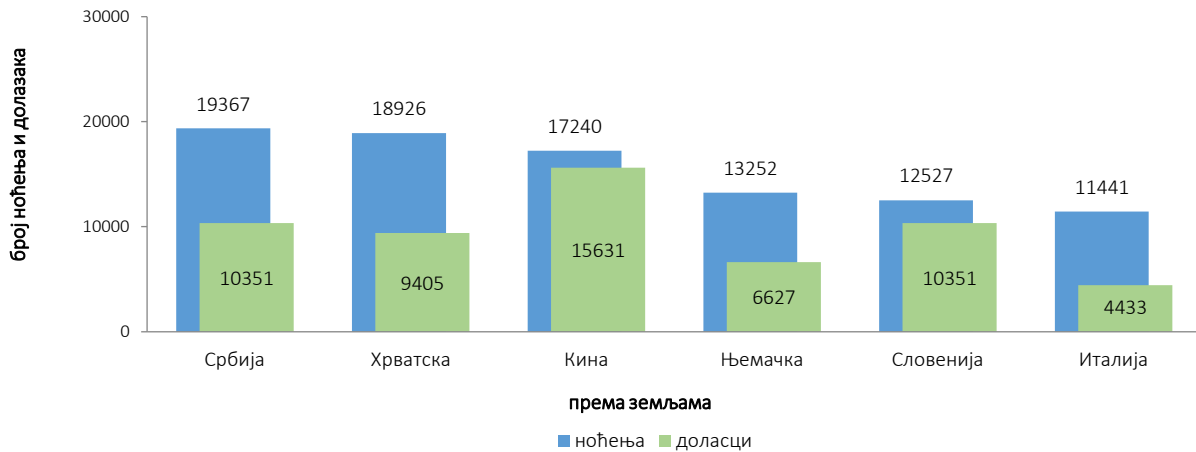
	Доласци					Ноћења					V 2019	
	V 2018	IV 2019	V 2019	Индекси V 2019 IV 2019	Индекси V 2019 V 2018	V 2018	IV 2019	V 2019	Индекси V 2019 IV 2019	Индекси V 2019 V 2018	Структура ноћења у %	Просјечан број ноћења по доласку
<b>Укупно</b>	<b>109.368</b>	<b>105.145</b>	<b>117.115</b>	<b>111,4</b>	<b>107,1</b>	<b>196.235</b>	<b>206.352</b>	<b>207.194</b>	<b>100,4</b>	<b>105,6</b>	<b>100,0</b>	<b>1,8</b>
Албанија	345	440	468	106,4	135,7	634	745	835	112,1	131,7	0,4	1,8
Аустрија	3.695	2.836	2.727	96,2	73,8	7.289	5.122	4.801	93,7	65,9	2,3	1,8
Белгија	942	509	1.043	204,9	110,7	1.847	1.362	2.187	160,6	118,4	1,1	2,1
Бугарска	1.436	1.248	1.136	91,0	79,1	2.036	2.049	1.906	93,0	93,6	0,9	1,7
Црна Гора	1.509	1.675	1.941	115,9	128,6	2.929	4.011	3.738	93,2	127,6	1,8	1,9
Чешка	631	1.100	1.213	110,3	192,2	1.196	2.047	2.070	101,1	173,1	1,0	1,7
Данска	495	581	712	122,5	143,8	1.206	1.328	1.534	115,5	127,2	0,7	2,2
Естонија	84	31	43	138,7	51,2	176	73	120	164,4	68,2	0,1	2,8
Финска	381	223	458	205,4	120,2	685	447	809	181,0	118,1	0,4	1,8
Француска	2.663	1.465	3.584	244,6	134,6	8.182	3.420	9.800	286,5	119,8	4,7	2,7
Грчка	335	348	322	92,5	96,1	693	798	690	86,5	99,6	0,3	2,1
Холандија	2.207	1.466	2.071	141,3	93,8	5.662	4.468	5.300	118,6	93,6	2,6	2,6
Хрватска	8.033	11.838	9.405	79,4	117,1	15.109	27.148	18.926	69,7	125,3	9,1	2,0
Ирска	545	434	653	150,5	119,8	2.178	1.522	2.304	151,4	105,8	1,1	3,5
Исланд	12	31	39	125,8	325,0	19	48	74	154,2	389,5	0,0	1,9

(наставка на следећој страни)

	Доласци					Ноћења					V 2019	
	V 2018	IV 2019	V 2019	Индекси V 2019 IV 2019	Индекси V 2019 V 2018	V 2018	IV 2019	V 2019	Индекси V 2019 IV 2019	Индекси V 2019 V 2018	Структура ноћења у %	Просјечан број ноћења по доласку
Италија	4.347	5.887	4.433	75,3	102,0	10.620	13.429	11.441	85,2	107,7	5,5	2,6
Кипар	41	47	60	127,7	146,3	172	144	94	65,3	54,7	0,0	1,6
Латвија	77	15	79	526,7	102,6	175	31	179	577,4	102,3	0,1	2,3
Литванија	164	61	142	232,8	86,6	202	143	252	176,2	124,8	0,1	1,8
Луксембург	41	50	64	128,0	156,1	106	124	156	125,8	147,2	0,1	2,4
Мађарска	1.631	1.330	2.033	152,9	124,6	2.526	2.250	2.852	126,8	112,9	1,4	1,4
Малта	12	7	18	257,1	150,0	24	17	36	211,8	150,0	0,0	2,0
Норвешка	392	430	445	103,5	113,5	872	841	836	99,4	95,9	0,4	1,9
Њемачка	5.705	7.608	6.627	87,1	116,2	11.473	15.827	13.252	83,7	115,5	6,4	2,0
Пољска	4.707	2.264	4.561	201,5	96,9	9.464	4.523	8.412	186,0	88,9	4,1	1,8
Португал	177	147	564	383,7	318,6	405	231	812	351,5	200,5	0,4	1,4
Румунија	818	444	733	165,1	89,6	2.323	1.059	1.411	133,2	60,7	0,7	1,9
Русија	559	432	940	217,6	168,2	1.389	748	1.785	238,6	128,5	0,9	1,9
Македонија <sup>1)</sup>	994	1.507	700	46,4	70,4	2.310	3.227	1.260	39,0	54,5	0,6	1,8
Словачка	372	250	336	134,4	90,3	742	450	755	167,8	101,8	0,4	2,2
Словенија	6.405	6.860	7.549	110,0	117,9	11.102	14.221	12.527	88,1	112,8	6,0	1,7
Србија	8.318	8.719	10.351	118,7	124,4	15.320	16.009	19.367	121,0	126,4	9,3	1,9
Шпанија	1.007	854	1.556	182,2	154,5	1.550	1.568	2.513	160,3	162,1	1,2	1,6
Швајцарска(укључују ћи Лихтенштајн)	1.472	1.171	1.355	115,7	92,1	2.854	2.648	2.766	104,5	96,9	1,3	2,0
Шведска	1.238	987	1.255	127,2	101,4	2.859	2.138	2.574	120,4	90,0	1,2	2,1
Турска	14.172	8.056	3.624	45,0	25,6	19.505	14.041	5.858	41,7	30,0	2,8	1,6
Уједињено Краљевство	1.446	1.022	1.930	188,8	133,5	3.718	2.252	4.884	216,9	131,4	2,4	2,5
Украјина	98	135	173	128,1	176,5	228	280	591	211,1	259,2	0,3	3,4
Остале европске земље	446	409	354	86,6	79,4	894	869	765	88,0	85,6	0,4	2,2
Египат	45	114	85	74,6	188,9	157	264	177	67,0	112,7	0,1	2,1
Јужноафричка земље	69	31	44	141,9	63,8	84	60	161	268,3	191,7	0,1	3,7
Канада	111	216	253	117,1	227,9	489	580	636	109,7	130,1	0,3	2,5
САД	889	399	1.106	277,2	124,4	1.555	935	1.944	207,9	125,0	0,9	1,8
Остале земље Сјеверне Америке	3.711	2.238	4.179	186,7	112,6	7.090	4.705	8.017	170,4	113,1	3,9	1,9
Бразил	92	87	110	126,4	119,6	216	147	208	141,5	96,3	0,1	1,9
Остале земље Јужне и Средње Америке	597	222	1.246	561,3	208,7	1.142	538	2.298	427,1	201,2	1,1	1,8
Бахреин	735	477	1.040	218,0	141,5	1.383	1.076	2.101	195,3	151,9	1,0	2,0
Индија	140	337	57	16,9	40,7	437	901	143	15,9	32,7	0,1	2,5
Иран	488	125	279	223,2	57,2	1.046	309	509	164,7	48,7	0,2	1,8
Израел	46	37	8	21,6	17,4	109	85	20	23,5	18,3	0,0	2,5
Израел	691	447	340	76,1	49,2	1.414	1.261	636	50,4	45,0	0,3	1,9
Јапан	1.114	727	1.732	238,2	155,5	1.506	972	2.223	228,7	147,6	1,1	1,3
Јужна Кореја	7.120	4.899	7.398	151,0	103,9	7.515	5.175	8.419	162,7	112,0	4,1	1,1
Катар	87	426	62	14,6	71,3	268	1.161	122	10,5	45,5	0,1	2,0
Кина	7.961	7.618	15.631	205,2	196,3	8.347	9.213	17.240	187,1	206,5	8,3	1,1
Кувајт	280	486	135	27,8	48,2	977	1.487	376	25,3	38,5	0,2	2,8
Малезија	1.808	3.691	1.067	28,9	59,0	2.138	5.221	1.188	22,8	55,6	0,6	1,1
Оман	365	642	57	8,9	15,6	806	1.411	187	13,3	23,2	0,1	3,3
Саудијска Арабија	622	1.588	336	21,2	54,0	1.502	3.488	829	23,8	55,2	0,4	2,5
Уједињени Арапски Емирати	631	3.704	240	6,5	38,0	1.881	10.376	474	4,6	25,2	0,2	2,0
Остале азијске земље	2.584	3.316	4.592	138,5	177,7	3.334	4.637	6.063	130,8	181,9	2,9	1,3
Аустралија	1.046	319	1.261	395,3	120,6	1.899	523	2.456	469,6	129,3	1,2	1,9
Нови Зеланд	149	38	146	384,2	98,0	221	82	261	318,3	118,1	0,1	1,8
Остале земље Океаниј	35,0	44	14	31,8	40,0	45,0	87	34	39,1	75,6	0,0	2,4

1) раније Македонија Б.Ј.Р

Ноћења и доласци туриста према земљи пребивалишта, мај 2019.



Укупно	150.265	144.788	152.746	105,5	101,7	287.117	287.128	286.458	99,8	99,8	100,0
Хотели и сличан смјештај	141.906	138.184	144.761	104,8	102,0	264.249	266.952	263.729	98,8	99,8	92,1
Одмаралишта и слични објекти за краћи одмор	4.947	5.185	5.217	100,6	105,5	10.788	11.017	10.910	99,0	101,1	3,8
Кампови и простори за камповање	1.110	498	1.577	316,7	142,1	1.954	960	2.228	232,1	114,0	0,8
Остали смјештај	2.302	921	1.191	129,3	51,7	10.126	8.199	9.591	117,0	94,7	3,3
<b>Домаћи туристи</b>	<b>40.897</b>	<b>39.643</b>	<b>35.631</b>	<b>89,9</b>	<b>87,1</b>	<b>90.882</b>	<b>80.776</b>	<b>79.264</b>	<b>98,1</b>	<b>87,2</b>	<b>27,7</b>
Хотели и сличан смјештај	37.730	37.216	33.181	89,2	87,9	80.467	71.603	68.563	95,8	85,2	23,9
Одмаралишта и слични објекти за краћи одмор	1.412	1.787	1.414	79,1	100,1	2.353	2.894	2.468	85,3	104,9	0,9
Кампови и простори за камповање	47	28	63	225,0	134,0	69	32	93	290,6	134,8	0,0
Остали смјештај	1.708	612	973	159,0	57,0	7.993	6.247	8.140	130,3	101,8	2,8
<b>Страни туристи</b>	<b>109.368</b>	<b>105.145</b>	<b>117.115</b>	<b>111,4</b>	<b>107,1</b>	<b>196.235</b>	<b>206.352</b>	<b>207.194</b>	<b>100,4</b>	<b>105,6</b>	<b>72,3</b>
Хотели и сличан смјештај	104.176	100.968	111.580	110,5	107,1	183.782	195.349	195.166	99,9	106,2	68,1
Одмаралишта и слични објекти за краћи одмор	3.535	3.398	3.803	111,9	107,6	8.435	8.123	8.442	103,9	100,1	2,9
Кампови и простори за камповање	1.063	470	1.514	322,1	142,4	1.885	928	2.135	230,1	113,3	0,7
Остали смјештај	594	309	218	70,6	36,7	2.133	1.952	1.451	74,3	68,0	0,5

1) Класификација дјелатности Босне и Херцеговине БиХ 2010

\* коначни подаци

\*\* кориговани подаци

--	--	--	--	--	--	--	--	--	--	--	--

**Табела 4: Доласци и ноћења туриста према начину доласка**

	Индивидуално						Организовано					
	Доласци туриста			Ноћења туриста			Доласци туриста			Ноћења туриста		
	V 2018	V 2019	Индекси V 2019 V 2018	V 2018*	V 2019	Индекси V 2019 V 2018	V 2018	V 2019	Индекси V 2019 V 2018	V 2018*	V 2019	Индекси V 2019 V 2018
<b>укупно</b>	<b>87.312</b>	<b>87.491</b>	<b>100,2</b>	<b>175.815</b>	<b>170.854</b>	<b>97,2</b>	<b>62.953</b>	<b>65.255</b>	<b>103,7</b>	<b>111.302</b>	<b>115.604</b>	<b>103,9</b>
Домаћи туристи	29.750	28.012	94,2	64.058	62.280	97,2	11.147	7.619	68,4	26.824	16.984	63,3
Страни туристи	57.562	59.479	103,3	111.757	108.574	97,2	51.806	57.636	111,3	84.478	98.620	116,7

## МЕТОДОЛОШКА ОБЈАШЊЕЊА

### Циљ статистичког истраживања

Циљ статистичког истраживања је праћење туристичке активности у комерцијалним смјештајним објектима и осигуравање међународно успоредивих података статистике туризма у БиХ у складу са важећом ЕУ регулативом за статистику туризма.

### Јединице посматрања

Јединице посматрања су сви пословни субјекти/правна лица која су према главној дјелатности регистрована да обављају дјелатност пружања смјештаја (област 55 - КД БиХ 2010), физичка лица те домаћинства која изнајмљују смјештајне објекте туристима. За потребе истраживања коришћена је Класификација дјелатности Босне и Херцеговине- КД БиХ 2010 која је у потпуности усклађена са Европском класификацијом економских дјелатности NACE Rev.2.

### Обухват

Извјештајне јединице су сви пословни субјекти (предузећа, обртници, задруге, установе, удружења итд.) и њихове јединице у саставу који су према КД БиХ 2010 регистровани у гранама: 55.1 (хотели и сличан смјештај), 55.2 (одмаралишта и слични објекти за краћи одмор), 55.3 (кампови и простори за камповање), 55.9 (остали смјештај); здравствене установе у којима лица сама носе накнаду за медицинску рехабилитацију односно свој боравак; пословни субјекти који се баве посредовањем у смјештају гостију у: сељачким домаћинствима, кућама, камповима, апартманима и собама, које непосредно изнајмљују грађани/домаћинства. Цјелокупно подручје Босне и Херцеговине је обухваћено истраживањем.

### Извор и метода прикупљања

Подаци о туристичком промету (број долазака и ноћења туриста) те смјештајним капацитетима прикупљају се редовним мјесечним извјештајем (образац ТУ-11). Извјештаји се састављају на основу евиденција у књигама гостију, пружања смјештајних услуга туристима или само посредују у пружању тих услуга.

### Дефиниције

**Туризам** је активност лица која путују и бораве у мјестима изван своје уобичајене средине, не дуже од једне године, у било које сврхе укључујући пословне, разоноду или било коју личну сврху, осим у сврху запошљавања код пословног субјекта са сједиштем у мјесту посјета.

**Турист** је свако лице које у мјесту изван свог пребивалишта, проведе најмање једну ноћ у угоститељском или другом објекту за смјештај туриста, ради одмора или рекреације, здравља, студија, спорта, религије, породице, послова, јавних мисија или скупова.

**Пребивалиште** је мјесто у којем се лице настанило с намјером да у њему стално живи.

**Домаћи туриста** је свако лице са пребивалиштем у Босни и Херцеговини која у неком мјесту у Босни и Херцеговини изван мјеста свог пребивалишта проведе најмање једну ноћ у угоститељском или другом објекту за смјештај туриста.

**Страни туриста** је свако лице које у Босни и Херцеговини нема стално пребивалиште, а проведе најмање једну ноћ у угоститељском или у другом објекту за смјештај гостију.

**Доласци туриста** јесу број лица (туриста) која су дошла и пријавила свој боравак у објекту који пружа услугу смјештаја.

**Ноћења туриста** јесу свака регистрована ноћ лица (туриста) у објекту који пружа услугу смјештаја.

**Смјештајни капацитети** приказују се као број соба, апартмана, мјеста за камповање и број сталних кревета.

**Сталним креветима** сматрају се постеље које су редовно спремљене за изнајмљивање гостима.

**Стопа попуњености кревета** у референтном мјесецу добија се дијељењем укупног броја ноћења са бројем расположивих кревета и бројем дана у којем су кревети били доступни за кориштење.

**Начин доласка** односи се на организацију боравка туриста у објекту за смјештај. Овисно о организацији путовање може бити : индивидуално или органиовано ( преко посредника - путничке агенције или друге организације која се бави посредовањем у туризму).

### **Знакови**

- нема појаве

0,0 податак је мањи од 0,05 употријебљене јединице мјере

---

Издаје и штампа Агенција за статистику Босне и Херцеговине, 71000 Сарајево, Зелених беретки 26

Телефон: +387 (33) 911 911 · Телефакс: +387 (33) 220 622

Електронска пошта: [bhas@bhas.gov.ba](mailto:bhas@bhas.gov.ba) · Интернетска страница: <http://www.bhas.gov.ba>

Одговара директор: др Велимир Јукић

Саопштење приредила: Азра Бандер-Демировић

Подаци из овог саопштења објављују се и на интернету

---