



Molimo korisnike da prilikom uporabe podataka
obavezno navedu izvor

GODINA XIII

SARAJEVO, 06.08.2019.

BROJ 6

STATISTIKA TURIZMA

Statistika turizma u BiH, lipanj 2019.

U Bosni i Hercegovini u mjesecu lipnju 2019. turisti su ostvarili 179.103 posjete, što je više za 17,3% u odnosu na svibnj 2019. i za 24,6% više u odnosu na lipnj 2018. godine. Turisti su ostvarili 349.594 noćenja, što je više za 22,0% u odnosu na travanj 2019. i za 22,6% više u odnosu na svibnj 2018. godine. U ukupno ostvarenom broju noćenja učešće domaćih turista je 29,7% dok je 70,3% učešće stranih turista.

Broj noćenja domaćih turista viši je za 31,2% u odnosu na svibnj 2019. i viši za 23,4% u odnosu na lipnj 2018. godine. Broj noćenja stranih turista viši je za 18,6% u odnosu na svibnj 2019. i za 22,2% viši u odnosu na lipnj 2018. godine.

U strukturi noćenja stranih turista u lipnju 2019. najviše noćenja ostvarili su turisti iz Saudijske Arabije (12,2%), Hrvatske (7,3%), Srbije (6,6%), Kine (6,5%), Turske (5,7%), Poljske (5,5%), Njemačke (5,2%) te Slovenije, SAD i Italije sa po (4,0%) što je ukupno 61,0%. Turisti iz ostalih zemalja ostvarili su 39,0 % noćenja.

Što se tiče duljine boravka stranih turista u našoj zemlji, na prvom mjestu je: Bahrein sa prosječnim zadržavanjem od 3,6 noći, Egipat sa 3,5 noći, Ukrajina sa 3,4 noći, Iran sa 3,3 noći i Kuvajt sa 3,2 noći.

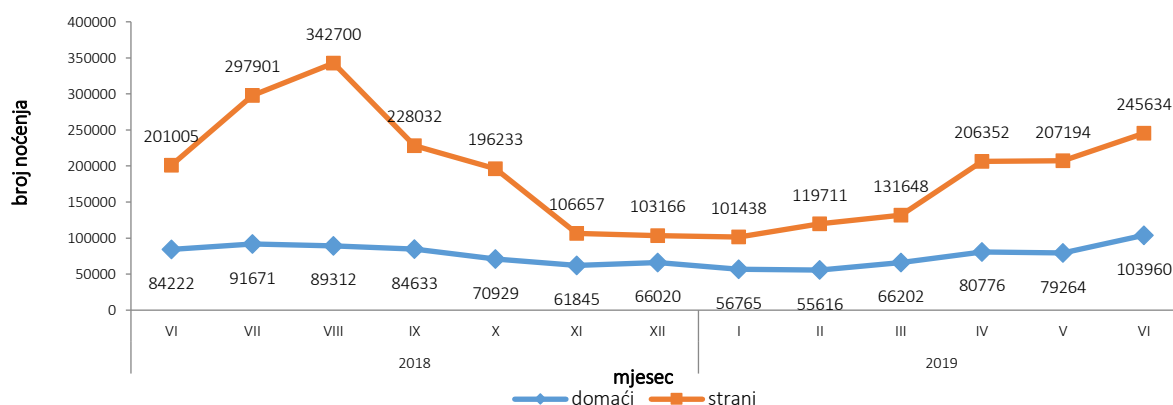
Turistima je u lipnju 2019. u Bosni i Hercegovini bilo na raspolaganju 20.875, apartmana i mjesta za kampiranje što je za 3,5% više u odnosu na lipnj 2018. i 45.142 raspoloživa kreveta što je više za 5,4% u odnosu na isti mjesec 2018. godine.

U lipnju 2019. u okviru djelatnosti - Hoteli i sličan smještaj turistima je bilo na raspolaganju ukupno 18.213 soba i apartmana što je za 4,2% više u odnosu na lipnj 2018. i 2018. i 37.547 kreveta što je za 6,4% više u odnosu na isti mjesec prethodne godine.

Neto stopa iskorištenosti stalnih kreveta u lipnj 2019. iznosila je 27,6%.

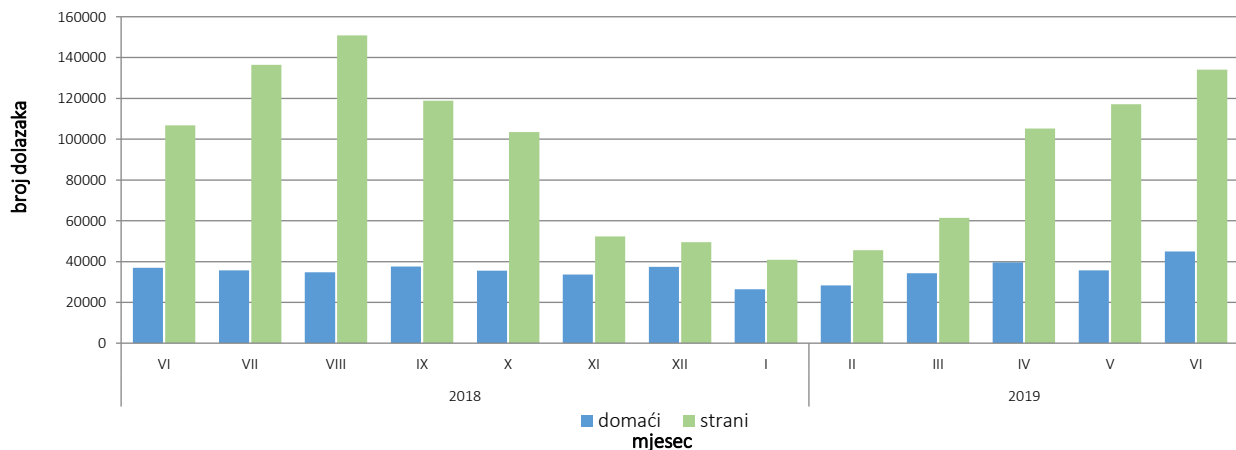
Prema vrsti smještajnog objekta najveći broj noćenja ostvaren je u okviru djelatnosti Hoteli i sličan smještaj sa učešćem od 91,7%.

Noćenja turista po mjesecima za razdoblje lipanj 2018.- lipanj 2019



Tablica 1: Dolasci i noćenja turista

	Dolasci					Noćenja					VI 2019	
	VI 2018	V 2019	VI 2019	Indeksi VI 2019 V 2019	Indeksi VI 2019 VI 2018	VI 2018	V 2019	VI 2019	Indeksi VI 2019 V 2019	Indeksi VI 2019 VI 2018	Struktura noćenja %	Prosječan broj noćenja po dolasku
Ukupno	143.693	152.746	179.103	117,3	124,6	285.227	286.458	349.594	122,0	122,6	100,0	2,0
Domaći turisti	36.927	35.631	44.989	126,3	121,8	84.222	79.264	103.960	131,2	123,4	29,7	2,3
Strani turisti	106.766	117.115	134.114	114,5	125,6	201.005	207.194	245.634	118,6	122,2	70,3	1,8

Dolasci turista za razdoblje lipanj 2018. - lipanj 2019.

Tablica 2: Dolasci i noćenja stranih turista prema zemlji prebivališta

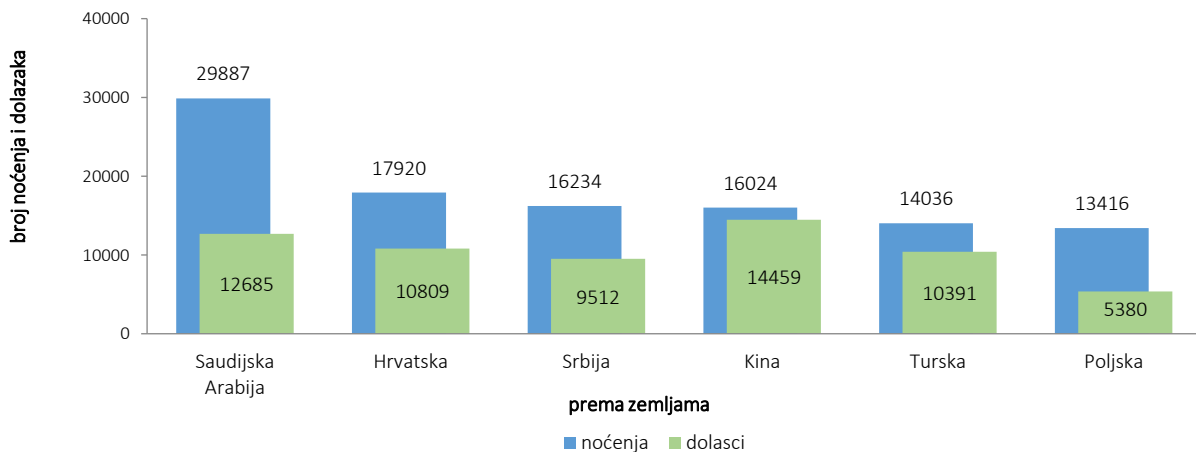
	Dolasci					Noćenja					VI 2019	
	VI 2018	V 2019	VI 2019	Indeksi VI 2019 V 2019	Indeksi VI 2019 VI 2018	VI 2018	V 2019	VI 2019	Indeksi VI 2019 V 2019	Indeksi VI 2019 VI 2018	Struktura noćenja u %	Prosječan broj noćenja po dolasku
Ukupno	106.766	117.115	134.114	114,5	125,6	201.005	207.194	245.634	118,6	122,2	100,0	1,8
Albanija	349	468	480	102,6	137,5	625	835	840	100,6	134,4	0,3	1,8
Austrija	2.414	2.727	2.952	108,3	122,3	4.322	4.801	5.061	105,4	117,1	2,1	1,7
Belgija	834	1.043	803	77,0	96,3	2.570	2.187	2.053	93,9	79,9	0,8	2,6
Bugarska	631	1.136	743	65,4	117,7	1.145	1.906	1.364	71,6	119,1	0,6	1,8
Crna Gora	1.171	1.941	1.315	67,7	112,3	2.556	3.738	2.614	69,9	102,3	1,1	2,0
Češka	739	1.213	1.251	103,1	169,3	1.304	2.070	1.833	88,6	140,6	0,7	1,5
Danska	430	712	586	82,3	136,3	1.225	1.534	1.616	105,3	131,9	0,7	2,8
Estonija	109	43	61	141,9	56,0	272	120	98	81,7	36,0	0,0	1,6
Finska	266	458	359	78,4	135,0	472	809	591	73,1	125,2	0,2	1,6
Francuska	2.671	3.584	2.312	64,5	86,6	6.931	9.800	6.034	61,6	87,1	2,5	2,6
Grčka	552	322	531	164,9	96,2	1.195	690	1.140	165,2	95,4	0,5	2,1
Nizozemska	1.957	2.071	1.942	93,8	99,2	5.844	5.300	4.951	93,4	84,7	2,0	2,5
Hrvatska	8.963	9.405	10.809	114,9	120,6	15.610	18.926	17.920	94,7	114,8	7,3	1,7
Irska	500	653	501	76,7	100,2	1.555	2.304	1.517	65,8	97,6	0,6	3,0
Island	13	39	43	110,3	330,8	27	74	125	168,9	463,0	0,1	2,9

(nastavak na sljedećoj strani)

	Dolasci					Noćenja					VI 2019	
	VI 2018	V 2019	VI 2019	Indeksi VI 2019 V 2019	Indeksi VI 2019 VI 2018	VI 2018	V 2019	VI 2019	Indeksi VI 2019 V 2019	Indeksi VI 2019 VI 2018	Struktura noćenja u %	Prosječan broj noćenja po dolasku
Italija	4.165	4.433	3.975	89,7	95,4	9.558	11.441	9.770	85,4	102,2	4,0	2,5
Cipar	162	60	139	231,7	85,8	275	94	156	166,0	56,7	0,1	1,1
Latvija	45	79	51	64,6	113,3	121	179	146	81,6	120,7	0,1	2,9
Litva	144	142	149	104,9	103,5	208	252	288	114,3	138,5	0,1	1,9
Luksemburg	36	64	89	139,1	247,2	72	156	154	98,7	213,9	0,1	1,7
Mađarska	1.684	2.033	2.464	121,2	146,3	2.678	2.852	4.024	141,1	150,3	1,6	1,6
Malta	24	18	18	100,0	75,0	39	36	54	150,0	138,5	0,0	3,0
Norveška	707	445	532	119,6	75,2	1.384	836	1.186	141,9	85,7	0,5	2,2
Njemačka	4.116	6.627	5.734	86,5	139,3	8.311	13.252	12.830	96,8	154,4	5,2	2,2
Poljska	6.763	4.561	5.380	118,0	79,6	15.775	8.412	13.416	159,5	85,0	5,5	2,5
Portugal	244	564	483	85,6	198,0	461	812	669	82,4	145,1	0,3	1,4
Rumunjska	881	733	710	96,9	80,6	1.781	1.411	1.165	82,6	65,4	0,5	1,6
Rusija	595	940	695	73,9	116,8	1.275	1.785	1.175	65,8	92,2	0,5	1,7
Sjeverna Makedonija ¹⁾	871	700	905	129,3	103,9	1.748	1.260	1.858	147,5	106,3	0,8	2,1
Slovačka	467	336	539	160,4	115,4	838	755	1.046	138,5	124,8	0,4	1,9
Slovenija	6.034	7.549	6.110	80,9	101,3	10.476	12.527	9.913	79,1	94,6	4,0	1,6
Srbija	7.723	10.351	9.512	91,9	123,2	13.104	19.367	16.234	83,8	123,9	6,6	1,7
Španjolska	1.779	1.556	2.330	149,7	131,0	3.317	2.513	3.504	139,4	105,6	1,4	1,5
Švajcarska(uključujući Lihtenštajn)	822	1.355	1.161	85,7	141,2	1.706	2.766	2.282	82,5	133,8	0,9	2,0
Švedska	1.062	1.255	999	79,6	94,1	2.358	2.574	2.009	78,0	85,2	0,8	2,0
Turska	7.786	3.624	10.391	286,7	133,5	12.198	5.858	14.036	239,6	115,1	5,7	1,4
Ujedinjeno Kraljevstvo	1.963	1.930	1.801	93,3	91,7	4.121	4.884	4.012	82,1	97,4	1,6	2,2
Ukrajina	186	173	260	150,3	139,8	388	591	881	149,1	227,1	0,4	3,4
Ostale europske zemlje	293	354	312	88,1	106,5	717	765	739	96,6	103,1	0,3	2,4
Egipat	63	85	116	136,5	184,1	136	177	411	232,2	302,2	0,2	3,5
Južnoafrička Republika	59	44	134	304,5	227,1	130	161	344	213,7	264,6	0,1	2,6
Ostale afričke zemlje	204	253	226	89,3	110,8	432	636	459	72,2	106,3	0,2	2,0
Kanada	1.036	1.106	847	76,6	81,8	1.946	1.944	1.700	87,4	87,4	0,7	2,0
SAD	3.772	4.179	4.692	112,3	124,4	8.187	8.017	9.771	121,9	119,3	4,0	2,1
Ostale zemlje Sjeverne Amerike	134	110	154	140,0	114,9	285	208	243	116,8	85,3	0,1	1,6
Brazil	577	1.246	800	64,2	138,6	854	2.298	1.409	61,3	165,0	0,6	1,8
Ostale zemlje Južne i Srednje Amerike	1.033	1.040	1.084	104,2	104,9	1.834	2.101	1.927	91,7	105,1	0,8	1,8
Bahrein	363	57	483	847,4	133,1	967	143	1.725	1206,3	178,4	0,7	3,6
Indija	247	279	389	139,4	157,5	627	509	744	146,2	118,7	0,3	1,9
Iran	100	8	70	875,0	70,0	237	20	231	1155,0	97,5	0,1	3,3
Izrael	794	340	493	145,0	62,1	2.030	636	894	140,6	44,0	0,4	1,8
Japan	1.149	1.732	1.657	95,7	144,2	1.557	2.223	2.353	105,8	151,1	1,0	1,4
Južna Koreja	6.680	7.398	5.278	71,3	79,0	7.849	8.419	6.062	72,0	77,2	2,5	1,1
Katar	340	62	369	595,2	108,5	1.144	122	938	768,9	82,0	0,4	2,5
Kina	8.692	15.631	14.459	92,5	166,3	9.678	17.240	16.024	92,9	165,6	6,5	1,1
Kuvajt	643	135	990	733,3	154,0	2.180	376	3.167	842,3	145,3	1,3	3,2
Malezija	616	1.067	643	60,3	104,4	890	1.188	764	64,3	85,8	0,3	1,2
Oman	808	57	1.407	2468,4	174,1	2.029	187	3.329	1780,2	164,1	1,4	2,4
Saudijska Arabija	3.403	336	12.685	3775,3	372,8	8.187	829	29.887	3605,2	365,1	12,2	2,4
Ujedinjeni Arapski Emirati	1.409	240	2.038	849,2	144,6	3.641	474	4.838	1020,7	132,9	2,0	2,4
Ostale azijske zemlje	2.833	4.592	3.817	83,1	134,7	4.473	6.063	5.644	93,1	126,2	2,3	1,5
Australija	1.305	1.261	1.497	118,7	114,7	2.553	2.456	2.968	120,8	116,3	1,2	2,0
Novi Zeland	254	146	209	143,2	82,3	403	261	331	126,8	82,1	0,1	1,6
Ostale zemlje Oceanije	101,0	14	150	1071,4	148,5	194,0	34	167	491,2	86,1	0,1	1,1

1) ranije Makedonija B.J.R

Noćenja i dolasci stranih turista prema zemlji prebivališta, lipanj 2019.



Tablica 3: Dolasci i noćenja turista prema klasifikaciji djelatnosti ¹⁾

	Dolasci					Noćenja					VI 2019
	VI 2018	V 2019	VI 2019	Indeksi VI 2019 V 2019	Indeksi VI 2019 VI 2018	VI 2018	V 2019	VI 2019	Indeksi VI 2019 V 2019	Indeksi VI 2019 VI 2018	Struktura noćenja %
Ukupno	143.693	152.746	179.103	117,3	124,6	285.227	286.458	349.594	122,0	122,6	100,0
Hoteli i sličan smještaj	133.302	144.761	167.432	115,7	125,6	257.534	263.729	320.586	121,6	124,5	91,7
Odmarališta i slični objekti za kraći odmor	5.516	5.217	7.374	141,3	133,7	11.858	10.910	14.952	137,0	126,1	4,3
Kampovi i prostori za kampiranje	1.796	1.577	3.210	203,6	178,7	3.026	2.228	4.970	223,1	164,2	1,4
Ostali smještaj	3.079	1.191	1.087	91,3	35,3	12.809	9.591	9.086	94,7	70,9	2,6
Domaći turisti	36.927	35.631	44.989	126,3	121,8	84.222	79.264	103.960	131,2	123,4	29,7
Hoteli i sličan smještaj	33.141	33.181	41.460	125,0	125,1	71.011	68.563	91.302	133,2	128,6	26,1
Odmarališta i slični objekti za kraći odmor	1.429	1.414	2.362	167,0	165,3	2.274	2.468	3.817	154,7	167,9	1,1
Kampovi i prostori za kampiranje	151	63	216	342,9	143,0	262	93	329	353,8	125,6	0,1
Ostali smještaj	2.206	973	951	97,7	43,1	10.675	8.140	8.512	104,6	79,7	2,4
Strani turisti	106.766	117.115	134.114	114,5	125,6	201.005	207.194	245.634	118,6	122,2	70,3
Hoteli i sličan smještaj	100.161	111.580	125.972	112,9	125,8	186.523	195.166	229.284	117,5	122,9	65,6
Odmarališta i slični objekti za kraći odmor	4.087	3.803	5.012	131,8	122,6	9.584	8.442	11.135	131,9	116,2	3,2
Kampovi i prostori za kampiranje	1.645	1.514	2.994	197,8	182,0	2.764	2.135	4.641	217,4	167,9	1,3
Ostali smještaj	873	218	136	62,4	15,6	2.134	1.451	574	39,6	26,9	0,2

¹⁾ Klasifikacija djelatnosti Bosne i Hercegovine BiH 2010

Tablica 4: Dolasci i noćenja turista prema načinu dolaska

	Individualno						Organizirano					
	Dolasci turista			Noćenja turista			Dolasci turista			Noćenja turista		
	VI 2018	VI 2019	Indeksi VI 2019 VI 2018	VI 2018*	VI 2019	Indeksi VI 2019 VI 2018	VI 2018	VI 2019	Indeksi VI 2019 VI 2018	VI 2018*	VI 2019	Indeksi VI 2019 VI 2018
UKUPNO	88.326	111.737	126,5	179.503	222.226	123,8	55.367	67.366	121,7	105.724	127.368	120,5
Domaći turisti	27.892	32.465	116,4	62.481	73.092	117,0	9.035	12.524	138,6	21.741	30.868	142,0
Strani turisti	60.434	79.272	131,2	117.022	149.134	127,4	46.332	54.842	118,4	83.983	96.500	114,9

METODOLOŠKA OBJAŠNENJA

Cilj statističkog istraživanja

Cilj statističkog istraživanja jest praćenje turističke aktivnosti u komercijalnim smještajnim objektima i osiguravanje međunarodno usporedivih podataka statistike turizma u BiH sukladno važećem EU regulativom za statistiku turizma.

Jedinice promatranja

Jedinice promatranja su svi poslovni subjekti/pravna osobe koje su prema glavnoj djelatnosti registrirane da obavljaju djelatnost pružanja smještaja (oblast 55 - KD BiH 2010), fizičke osobe te kućanstva koja iznajmljuju smještajne objekte turistima. Za potrebe istraživanja korištena je Klasifikacija djelatnosti Bosne i Hercegovine- KD BiH 2010 koja je u potpunosti usklađena sa Europskom klasifikacijom ekonomskih djelatnosti NACE Rev.2.

Obuhvat

Jedinice izvješća su svi poslovni subjekti (poduzeća, obrtnici, zadruga, ustanove, udruge itd.) i njihove jedinice u sastavu koji su prema KD BiH 2010 registrirani u granama: 55.1 (hoteli i sličan smještaj), 55.2 (odmarališta i slični objekti za kraći odmor), 55.3 (kampovi i prostori za kampiranje), 55.9 (ostali smještaj); zdravstvene ustanove u kojima osobe same snose naknadu za medicinsku rehabilitaciju odnosno svoj boravak; poslovni subjekti koji se bave posredovanjem u smještaju gostiju u: seljačkim kućanstvima, kućama, kampovima, apartmanima i sobama, koje neposredno iznajmljuju građani/kućanstva.

Cjelokupno područje Bosne i Hercegovine je obuhvaćeno istraživanjem.

Izvor i metoda prikupljanja

Podaci o turističkom prometu (broj dolazaka i noćenja turista) te smještajnim kapacitetima prikupljaju se redovitim mjesečnim izvješćem (obrazac TU-11). Izvješća se sastavljaju na temelju evidencija u knjigama gostiju, pružanja smještajnih usluga turistima ili samo posreduju u pružanju tih usluga.

Definicije

Turizam je aktivnost osoba koje putuju i borave u mjestima izvan svoje uobičajene sredine, ne dulje od jedne godine, u bilo koje svrhe uključujući poslovne, razonodu ili bilo koju osobnu svrhu, osim u svrhu zapošljavanja kod poslovnog subjekta sa sjedištem u mjestu posjeta.

Turist je svaka osoba koja u mjestu izvan svog prebivališta, provede najmanje jednu noć u ugostiteljskom ili drugom objektu za smještaj turista, radi odmora ili rekreacije, zdravlja, studija, sporta, religije, obitelji, poslova, javnih misija ili skupova.

Prebivalište je mjesto u kojem se osoba nastanila s namjerom da u njemu stalno živi.

Domaći turista je svaka osoba sa prebivalištem u Bosni i Hercegovini koja u nekom mjestu u Bosni i Hercegovini izvan mjesta svog prebivališta provede najmanje jednu noć u ugostiteljskom ili drugom objektu za smještaj turista.

Strani turista je svaka osoba koja u Bosni i Hercegovini nema stalno prebivalište, a provede najmanje jednu noć u ugostiteljskom ili u drugom objektu za smještaj gostiju.

Dolasci turista jesu broj osoba (turista) koje su došle i prijavile svoj boravak u objektu koji pruža uslugu smještaja.

Noćenja turista jesu svaka registrirana noć osobe (turista) u objektu koji pruža uslugu smještaja.

Smještajni kapaciteti prikazuju se kao broj soba, apartmana , mjesta za kampiranje i broj stalnih postelja.

Stalnim krevetima smatraju se postelje koje su redovito spremljene za iznajmljivanje gostima

Stopa popunjenosti kreveta u referentnom mjesecu dobija se dijeljenjem ukupnog broja noćenja sa brojem raspoloživih kreveta i brojem dana u kojem su kreveti bili dostupni za korištenje.

Način dolaska odnosi se na organizaciju boravka turista u objektu za smještaj. Ovisno o organizaciji putovanje može biti : individualno ili organizirano (preko posrednika - putničke agencije ili druge organizacije koja se bavi posredovanjem u turizmu).

Znakovi

- nema pojave

0,0 podatak je manji od 0,05 upotrijebljene jedinice mjere

Izdaje i tiska Agencija za statistiku Bosne i Hercegovine, 71000 Sarajevo, Zelenih beretki 26

Telefon: +387 (33) 911 911 · Telefaks: +387 (33) 220 622

Elektronička pošta: bhas@bhas.gov.ba · Internetska stranica: <http://www.bhas.gov.ba>

Odgovara ravnatelj: dr.sc. Velimir Jukić

Priopćenje priredila: Azra Demirović

Podaci iz ovog priopćenja objavljuju se i na internet
