



СТАТИСТИКА ТУРИЗМА

Статистика туризма у БиХ, Јуни 2019

У Босни и Херцеговини у мјесецу јуну 2019. туристи су остварили 179.103 посјете, што је више за 17,3% у односу на мај 2019. и за 24,6% више у односу на јуни 2018. године. Туристи су остварили 349.594 ноћења, што је више за 22,0% у односу на мај 2019. и за 22,6% више у односу на јуни 2018. године. У укупно оствареном броју ноћења учешће домаћих туриста је 29,7% док је 70,3% учешће страних туриста.

Број ноћења домаћих туриста виши је за 31,2% у односу на мај 2019. и виши за 23,4% у односу на јуни 2018. године. Број ноћења страних туриста виши је за 18,6% у односу на мај 2019. и за 22,2% виши у односу на јуни 2018. године.

У структури ноћења страних туриста у јуну 2019. највише ноћења остварили су туристи из Саудијске Арабије (12,2%), Хрватске (7,3%), Србије (6,6%), Кине (6,5%), Турске (5,7%), Пољске (5,5%), Њемачке (5,2%) те Словеније, САД и Италије са по (4,0%) што је укупно 61,0%. Туристи из осталих земаља остварили су 39,0 % ноћења.

Што се тиче дужине боравка страних туриста у нашој земљи, на првом мјесту је: Бахреин са просјечним задржавањем од 3,6 ноћи, Египат са 3,5 ноћи, Украјина са 3,4 ноћи, Иран са 3,3 ноћи и Кувајт са 3,2 ноћи.

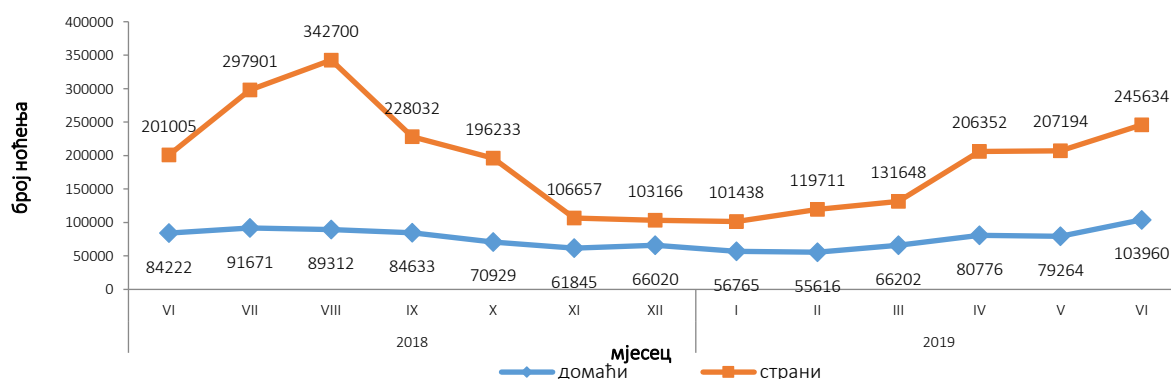
Туристима је у јуну 2019. у Босни и Херцеговини било на располагању 20.875, апартмана и мјеста за кампирање што је за 3,5% више у односу на јуни 2018. и 45.142 расположива кревета што је више за 5,4% у односу на исти мјесец 2018. године.

У јуну 2019. у оквиру дјелатности - Хотели и сличан смјештај туристима је било на располагању укупно 18.213 соба и апартмана што је за 4,2% више у односу на јуни 2018. и 37.547 кревета што је за 6,4% више у односу на исти мјесец претходне године.

Нето стопа искоришћености сталних кревета у јуну 2019. износила је 27,6%.

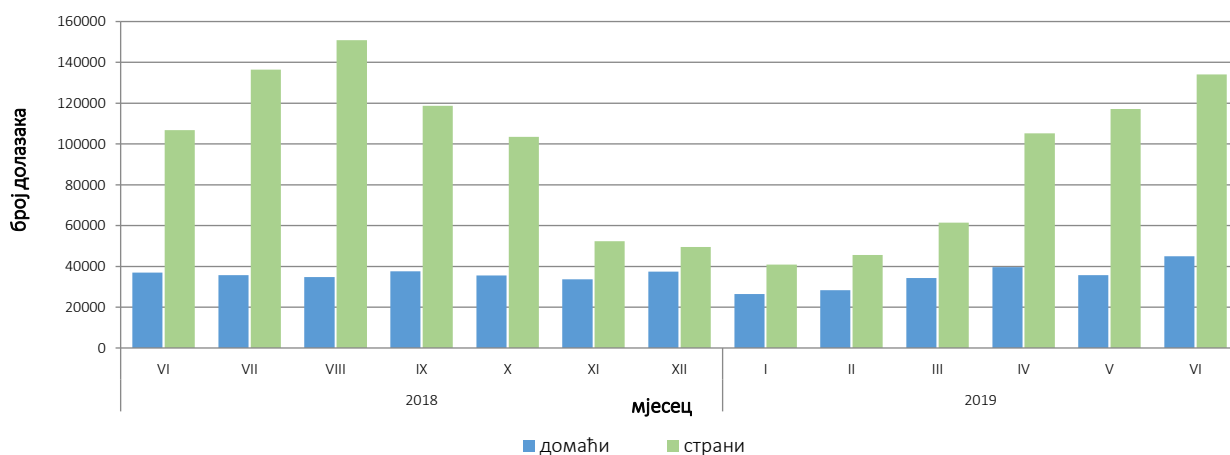
Према врсти смјештајног објекта највећи број ноћења остварен је у оквиру дјелатности Хотели и сличан смјештај са учешћем од 91,7%.

Ноћења туриста по мјесецима за период јуни 2018.- јуни 2019



Табела 1: Доласци и ноћења туриста

	Доласци					Ноћења					VI 2019	
	VI 2018	VI 2019	V 2019	Индекси $\frac{VI\ 2019}{V\ 2019}$	Индекси $\frac{VI\ 2019}{VI\ 2018}$	VI 2018	V 2019	VI 2019	Индекси $\frac{VI\ 2019}{V\ 2019}$	Индекси $\frac{VI\ 2019}{VI\ 2018}$	Структура ноћења %	Просјечан број ноћења по доласку
Укупно	143.693	152.746	179.103	117,3	124,6	285.227	286.458	349.594	122,0	122,6	100,0	2,0
Домаћи туристи	36.927	35.631	44.989	126,3	121,8	84.222	79.264	103.960	131,2	123,4	29,7	2,3
Страни туристи	106.766	117.115	134.114	114,5	125,6	201.005	207.194	245.634	118,6	122,2	70,3	1,8

Доласци туриста за период јуни 2018. - јуни 2019.

Табела 2: Доласци и ноћења страних туриста према земљи пребивалишта

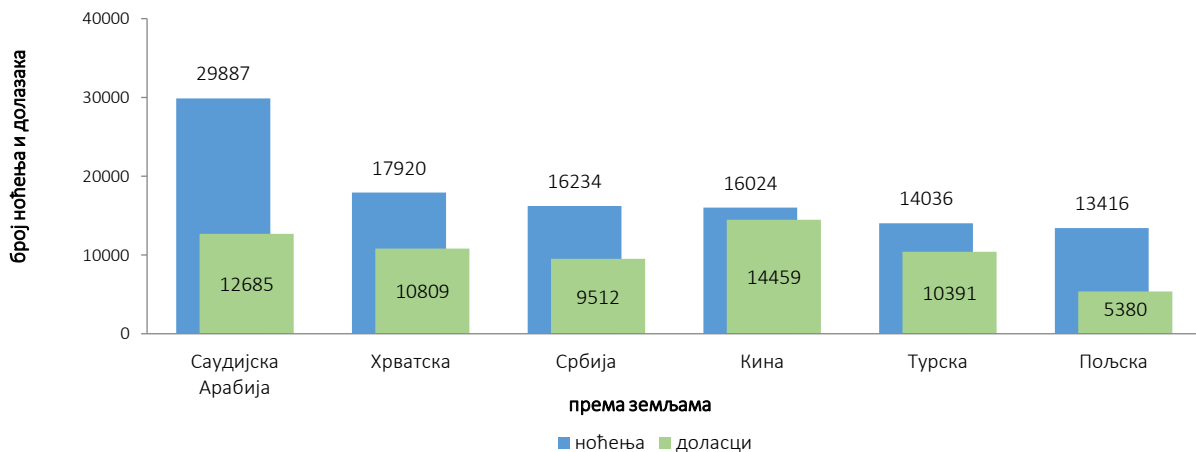
	Доласци					Ноћења					VI 2019	
	VI 2018	V 2019	VI 2019	Индекси $\frac{VI\ 2019}{V\ 2019}$	Индекси $\frac{VI\ 2019}{VI\ 2018}$	VI 2018	V 2019	VI 2019	Индекси $\frac{VI\ 2019}{V\ 2019}$	Индекси $\frac{VI\ 2019}{VI\ 2018}$	Структура ноћења у %	Просјечан број ноћења по доласку
Укупно	106.766	117.115	134.114	114,5	125,6	201.005	207.194	245.634	118,6	122,2	100,0	1,8
Албанија	349	468	480	102,6	137,5	625	835	840	100,6	134,4	0,3	1,8
Аустрија	2.414	2.727	2.952	108,3	122,3	4.322	4.801	5.061	105,4	117,1	2,1	1,7
Белгија	834	1.043	803	77,0	96,3	2.570	2.187	2.053	93,9	79,9	0,8	2,6
Бугарска	631	1.136	743	65,4	117,7	1.145	1.906	1.364	71,6	119,1	0,6	1,8
Црна Гора	1.171	1.941	1.315	67,7	112,3	2.556	3.738	2.614	69,9	102,3	1,1	2,0
Чешка	739	1.213	1.251	103,1	169,3	1.304	2.070	1.833	88,6	140,6	0,7	1,5
Данска	430	712	586	82,3	136,3	1.225	1.534	1.616	105,3	131,9	0,7	2,8
Естонија	109	43	61	141,9	56,0	272	120	98	81,7	36,0	0,0	1,6
Финска	266	458	359	78,4	135,0	472	809	591	73,1	125,2	0,2	1,6
Француска	2.671	3.584	2.312	64,5	86,6	6.931	9.800	6.034	61,6	87,1	2,5	2,6
Грчка	552	322	531	164,9	96,2	1.195	690	1.140	165,2	95,4	0,5	2,1
Холандија	1.957	2.071	1.942	93,8	99,2	5.844	5.300	4.951	93,4	84,7	2,0	2,5
Хрватска	8.963	9.405	10.809	114,9	120,6	15.610	18.926	17.920	94,7	114,8	7,3	1,7
Ирска	500	653	501	76,7	100,2	1.555	2.304	1.517	65,8	97,6	0,6	3,0
Исланд	13	39	43	110,3	330,8	27	74	125	168,9	463,0	0,1	2,9

(наставка на следећој страни)

	Доласци					Ноћења					VI 2019	
	VI 2018	V 2019	VI 2019	Индекси VI 2019 V 2019	Индекси VI 2019 VI 2018	VI 2018	V 2019	VI 2019	Индекси VI 2019 V 2019	Индекси VI 2019 VI 2018	Структура ноћења у %	Просјечан број ноћења по доласку
Италија	4.165	4.433	3.975	89,7	95,4	9.558	11.441	9.770	85,4	102,2	4,0	2,5
Кипар	162	60	139	231,7	85,8	275	94	156	166,0	56,7	0,1	1,1
Латвија	45	79	51	64,6	113,3	121	179	146	81,6	120,7	0,1	2,9
Литванија	144	142	149	104,9	103,5	208	252	288	114,3	138,5	0,1	1,9
Луксембург	36	64	89	139,1	247,2	72	156	154	98,7	213,9	0,1	1,7
Мађарска	1.684	2.033	2.464	121,2	146,3	2.678	2.852	4.024	141,1	150,3	1,6	1,6
Малта	24	18	18	100,0	75,0	39	36	54	150,0	138,5	0,0	3,0
Норвешка	707	445	532	119,6	75,2	1.384	836	1.186	141,9	85,7	0,5	2,2
Њемачка	4.116	6.627	5.734	86,5	139,3	8.311	13.252	12.830	96,8	154,4	5,2	2,2
Пољска	6.763	4.561	5.380	118,0	79,6	15.775	8.412	13.416	159,5	85,0	5,5	2,5
Португал	244	564	483	85,6	198,0	461	812	669	82,4	145,1	0,3	1,4
Румунија	881	733	710	96,9	80,6	1.781	1.411	1.165	82,6	65,4	0,5	1,6
Русија	595	940	695	73,9	116,8	1.275	1.785	1.175	65,8	92,2	0,5	1,7
Македонија ¹⁾	871	700	905	129,3	103,9	1.748	1.260	1.858	147,5	106,3	0,8	2,1
Словачка	467	336	539	160,4	115,4	838	755	1.046	138,5	124,8	0,4	1,9
Словенија	6.034	7.549	6.110	80,9	101,3	10.476	12.527	9.913	79,1	94,6	4,0	1,6
Србија	7.723	10.351	9.512	91,9	123,2	13.104	19.367	16.234	83,8	123,9	6,6	1,7
Шпанија	1.779	1.556	2.330	149,7	131,0	3.317	2.513	3.504	139,4	105,6	1,4	1,5
Швајцарска(укључују ћи Лихтенштаин)	822	1.355	1.161	85,7	141,2	1.706	2.766	2.282	82,5	133,8	0,9	2,0
Шведска	1.062	1.255	999	79,6	94,1	2.358	2.574	2.009	78,0	85,2	0,8	2,0
Турска	7.786	3.624	10.391	286,7	133,5	12.198	5.858	14.036	239,6	115,1	5,7	1,4
Уједињено Краљевство	1.963	1.930	1.801	93,3	91,7	4.121	4.884	4.012	82,1	97,4	1,6	2,2
Украјина	186	173	260	150,3	139,8	388	591	881	149,1	227,1	0,4	3,4
Остале европске земље	293	354	312	88,1	106,5	717	765	739	96,6	103,1	0,3	2,4
Египат	63	85	116	136,5	184,1	136	177	411	232,2	302,2	0,2	3,5
Јужноафричка земље	59	44	134	304,5	227,1	130	161	344	213,7	264,6	0,1	2,6
Канада	1.036	1.106	847	76,6	81,8	1.946	1.944	1.700	87,4	87,4	0,7	2,0
САД	3.772	4.179	4.692	112,3	124,4	8.187	8.017	9.771	121,9	119,3	4,0	2,1
Остале земље Сјеверне Америке	134	110	154	140,0	114,9	285	208	243	116,8	85,3	0,1	1,6
Бразил	577	1.246	800	64,2	138,6	854	2.298	1.409	61,3	165,0	0,6	1,8
Остале земље Јужне и Средње Америке	1.033	1.040	1.084	104,2	104,9	1.834	2.101	1.927	91,7	105,1	0,8	1,8
Бахреин	363	57	483	847,4	133,1	967	143	1.725	1206,3	178,4	0,7	3,6
Индија	247	279	389	139,4	157,5	627	509	744	146,2	118,7	0,3	1,9
Иран	100	8	70	875,0	70,0	237	20	231	1155,0	97,5	0,1	3,3
Израел	794	340	493	145,0	62,1	2.030	636	894	140,6	44,0	0,4	1,8
Јапан	1.149	1.732	1.657	95,7	144,2	1.557	2.223	2.353	105,8	151,1	1,0	1,4
Јужна Кореја	6.680	7.398	5.278	71,3	79,0	7.849	8.419	6.062	72,0	77,2	2,5	1,1
Катар	340	62	369	595,2	108,5	1.144	122	938	768,9	82,0	0,4	2,5
Кина	8.692	15.631	14.459	92,5	166,3	9.678	17.240	16.024	92,9	165,6	6,5	1,1
Кувајт	643	135	990	733,3	154,0	2.180	376	3.167	842,3	145,3	1,3	3,2
Малезија	616	1.067	643	60,3	104,4	890	1.188	764	64,3	85,8	0,3	1,2
Оман	808	57	1.407	2468,4	174,1	2.029	187	3.329	1780,2	164,1	1,4	2,4
Саудијска Арабија	3.403	336	12.685	3775,3	372,8	8.187	829	29.887	3605,2	365,1	12,2	2,4
Уједињени Арапски Емирати	1.409	240	2.038	849,2	144,6	3.641	474	4.838	1020,7	132,9	2,0	2,4
Остале азијске земље	2.833	4.592	3.817	83,1	134,7	4.473	6.063	5.644	93,1	126,2	2,3	1,5
Аустралија	1.305	1.261	1.497	118,7	114,7	2.553	2.456	2.968	120,8	116,3	1,2	2,0
Нови Зеланд	254	146	209	143,2	82,3	403	261	331	126,8	82,1	0,1	1,6
Остале земље Океаниј	101,0	14	150	1071,4	148,5	194,0	34	167	491,2	86,1	0,1	1,1

1) раније Македонија Б.Ј.Р

Ноћења и доласци туриста према земљи пребивалишта, јуни 2019.



Табела 3: Доласци и ноћења туриста према класификацији дјелатности 1)

	Доласци					Ноћења					VI 2019
	VI 2018	V 2019	VI 2019	Индекси $\frac{VI\ 2019}{V\ 2019}$	Индекси $\frac{VI\ 2019}{VI\ 2018}$	VI 2018	V 2019	VI 2019	Индекси $\frac{VI\ 2019}{V\ 2019}$	Индекси $\frac{VI\ 2019}{VI\ 2018}$	Структура ноћења %
Укупно	143.693	152.746	179.103	117,3	124,6	285.227	286.458	349.594	122,0	122,6	100,0
Хотели и сличан смјештај	133.302	144.761	167.432	115,7	125,6	257.534	263.729	320.586	121,6	124,5	91,7
Одмаралишта и слични објекти за краћи одмор	5.516	5.217	7.374	141,3	133,7	11.858	10.910	14.952	137,0	126,1	4,3
Кампови и простори за камповање	1.796	1.577	3.210	203,6	178,7	3.026	2.228	4.970	223,1	164,2	1,4
Остали смјештај	3.079	1.191	1.087	91,3	35,3	12.809	9.591	9.086	94,7	70,9	2,6
Домаћи туристи	36.927	35.631	44.989	126,3	121,8	84.222	79.264	103.960	131,2	123,4	29,7
Хотели и сличан смјештај	33.141	33.181	41.460	125,0	125,1	71.011	68.563	91.302	133,2	128,6	26,1
Одмаралишта и слични објекти за краћи одмор	1.429	1.414	2.362	167,0	165,3	2.274	2.468	3.817	154,7	167,9	1,1
Кампови и простори за камповање	151	63	216	342,9	143,0	262	93	329	353,8	125,6	0,1
Остали смјештај	2.206	973	951	97,7	43,1	10.675	8.140	8.512	104,6	79,7	2,4
Страни туристи	106.766	117.115	134.114	114,5	125,6	201.005	207.194	245.634	118,6	122,2	70,3
Хотели и сличан смјештај	100.161	111.580	125.972	112,9	125,8	186.523	195.166	229.284	117,5	122,9	65,6
Одмаралишта и слични објекти за краћи одмор	4.087	3.803	5.012	131,8	122,6	9.584	8.442	11.135	131,9	116,2	3,2
Кампови и простори за камповање	1.645	1.514	2.994	197,8	182,0	2.764	2.135	4.641	217,4	167,9	1,3
Остали смјештај	873	218	136	62,4	15,6	2.134	1.451	574	39,6	26,9	0,2

1) Класификација дјелатности Босне и Херцеговине БиХ 2010

Табела 4: Доласци и ноћења туриста према начину доласка

	Индивидуално						Организовано					
	Доласци туриста			Ноћења туриста			Доласци туриста			Ноћења туриста		
	VI 2018	VI 2019	Индекси VI 2019 VI 2018	VI 2018	VI 2019	Индекси VI 2019 VI 2018	VI 2018	VI 2019	Индекси VI 2019 VI 2018	VI 2018	VI 2019	Индекси VI 2019 VI 2018
укупно	88.326	111.737	126,5	179.503	222.226	123,8	55.367	67.366	121,7	105.724	127.368	120,5
Домаћи туристи	27.892	32.465	116,4	62.481	73.092	117,0	9.035	12.524	138,6	21.741	30.868	142,0
Страни туристи	60.434	79.272	131,2	117.022	149.134	127,4	46.332	54.842	118,4	83.983	96.500	114,9

МЕТОДОЛОШКА ОБЈАШЊЕЊА

Циљ статистичког истраживања

Циљ статистичког истраживања је праћење туристичке активности у комерцијалним смјештајним објектима и осигуравање међународно успоредивих података статистике туризма у БиХ у складу са важећом ЕУ регулативом за статистику туризма.

Јединице посматрања

Јединице посматрања су сви пословни субјекти/правна лица која су према главној дјелатности регистрована да обављају дјелатност пружања смјештаја (област 55 - КД БиХ 2010), физичка лица те домаћинства која изнајмљују смјештајне објекте туристима. За потребе истраживања коришћена је Класификација дјелатности Босне и Херцеговине- КД БиХ 2010 која је у потпуности усклађена са Европском класификацијом економских дјелатности NACE Rev.2.

Обухват

Извјештајне јединице су сви пословни субјекти (предузећа, обртници, задруге, установе, удружења итд.) и њихове јединице у саставу који су према КД БиХ 2010 регистровани у гранама: 55.1 (хотели и сличан смјештај), 55.2 (одмаралишта и слични објекти за краћи одмор), 55.3 (кампови и простори за камповање), 55.9 (остали смјештај); здравствене установе у којима особе саме носе накнаду за медицинску рехабилитацију односно свој боравак; пословни субјекти који се баве посредовањем у смјештају гостију у: сељачким домаћинствима, кућама, камповима, апартманима и собама, које непосредно изнајмљују грађани/домаћинства. Цјелокупно подручје Босне и Херцеговине је обухваћено истраживањем.

Извор и метода прикупљања

Подаци о туристичком промету (број долазака и ноћења туриста) те смјештајним капацитетима прикупљају се редовним мјесечним извјештајем (образац ТУ-11). Извјештаји се састављају на основу евиденција у књигама гостију, пружања смјештајних услуга туристима или само посредују у пружању тих услуга.

Дефиниције

Туризам је активност лица која путују и бораве у мјестима ван своје уобичајене средине, не дуже од једне године, у било које сврхе укључујући пословне, разоноду или било коју личну сврху, осим у сврху запошљавања код пословног субјекта са сједиштем у мјесту посјета.

Турист је свако лице које у мјесту ван свог пребивалишта, проведе најмање једну ноћ у угоститељском или другом објекту за смјештај туриста, ради одмора или рекреације, здравља, студија, спорта, религије, породице, послова, јавних мисија или скупова.

Пребивалиште је мјесто у којем се лице настанило с намјером да у њему стално живи.

Домаћи туриста је свако лице са пребивалиштем у Босни и Херцеговини која у неком мјесту у Босни и Херцеговини ван мјеста свог пребивалишта проведе најмање једну ноћ у угоститељском или другом објекту за смјештај туриста.

Страни туриста је свако лице које у Босни и Херцеговини нема стално пребивалиште, а проведе најмање једну ноћ у угоститељском или у другом објекту за смјештај гостију.

Доласци туриста јесу број лица (туриста) која су дошла и пријавила свој боравак у објекту који пружа услугу смјештаја.

Ноћења туриста јесу свака регистрована ноћ лица (туриста) у објекту који пружа услугу смјештаја.

Смјештајни капацитети приказују се као број соба, апартмана, мјеста за камповање и број сталних кревета.

Сталним креветима сматрају се постеље које су редовно спремљене за изнајмљивање гостима.

Стопа попуњености кревета у референтном мјесецу добија се дијељењем укупног броја ноћења са бројем расположивих кревета и бројем дана у којем су кревети били доступни за кориштење.

Начин доласка односи се на организацију боравка туриста у објекту за смјештај. Овисно о организацији путовање може бити : индивидуално или организовано (преко посредника - путничке агенције или друге организације која се бави посредовањем у туризму).

Знакови

- нема појаве

0,0 податак је мањи од 0,05 употријебљене јединице мјере

Издаје и штампа Агенција за статистику Босне и Херцеговине, 71000 Сарајево, Зелених беретки 26

Телефон: +387 (33) 911 911 · Телефакс: +387 (33) 220 622

Електронска пошта: bhas@bhas.gov.ba · Интернетска страница: <http://www.bhas.gov.ba>

Одговара директор: др Велимир Јукић

Саопштење приредила: Азра Бандер-Демировић

Подаци из овог саопштења објављују се и на интернету
