



СТАТИСТИКА ТУРИЗМА

Статистика туризма у БиХ, јули 2019

У Босни и Херцеговини у мјесецу јулу 2019. туристи су остварили 193.043 посјете, што је више за 7,8% у односу на јуни 2019. и за 12,2% више у односу на јули 2018. године. Туристи су остварили 423.119 ноћења, што је више за 21,0% у односу на јуни 2019. и за 8,6% више у односу на јули 2018. године. У укупно оствареном броју ноћења учешће домаћих туриста је 22,1% док је 77,9% учешће страних туриста.

Број ноћења домаћих туриста мањи је за 10,2% у односу на јуни 2019. и виши за 1,8% у односу на јули 2018. године. Број ноћења страних туриста виши је за 34,2% у односу на јуни 2019. и за 10,7% виши у односу на јули 2018. године.

У структури ноћења страних туриста у јулу 2019. највише ноћења остварили су туристи из Саудијске Арабије (18,1%), Уједињених Арапских Емирата (8,0%), Пољске (6,7%), Турске (5,3%), Србије и Хрватске са по(4,3%), Њемачке и Кине са по (3,4%) и Словеније (3,3%) што је укупно 56,8%. Туристи из осталих земаља остварили су 43,2 % ноћења.

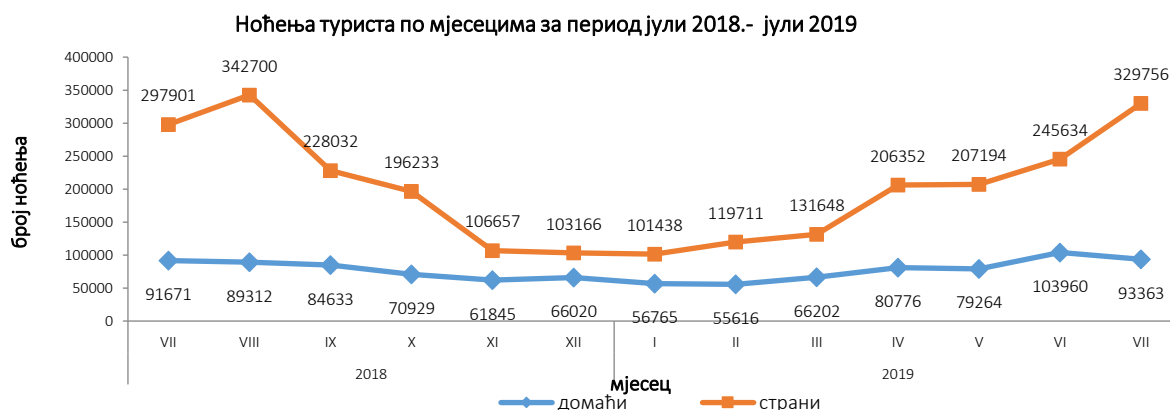
Што се тиче дужине боравка страних туриста у нашој земљи, на првом мјесту је: Кувајт са просјечним задржавањем од 3,7 ноћи, Француска са 3,4 ноћи, Катар са 3,2 ноћи, Уједињени Арапски Емирати са 3,1 ноћи, Египат са 3,0 ноћи и Пољска са 2,9 ноћи.

Туристима је у јулу 2019. у Босни и Херцеговини било на располагању 20.808, апартмана и мјеста за кампирање што је за 1,9% више у односу на јуни 2018. и 44.823 расположива кревета што је више за 3,0% у односу на исти мјесец 2018. године.

У јулу 2019. у оквиру дјелатности - Хотели и сличан смјештај туристима је било на располагању укупно 18.129 соба и апартмана што је за 3,9% више у односу на јуни 2018. и 37.226 кревета што је за 5,5% више у односу на исти мјесец претходне године.

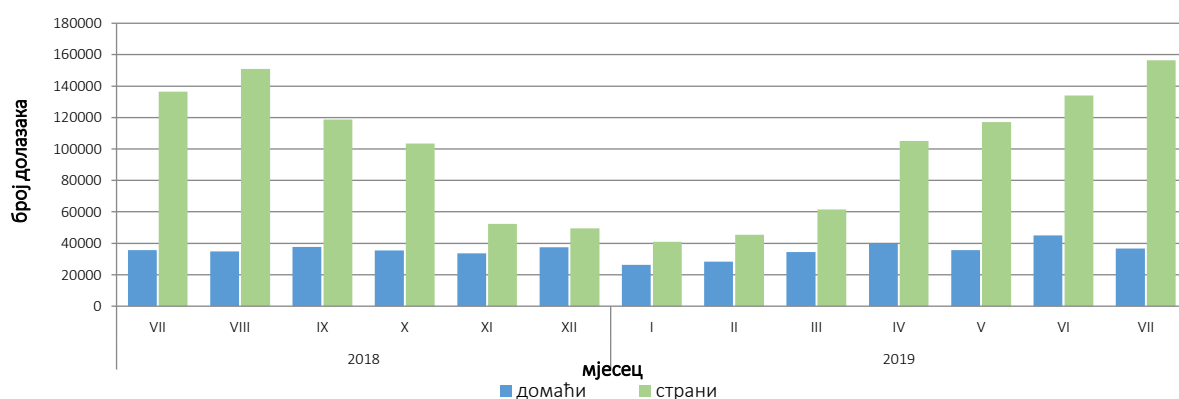
Нето стопа искоришћености сталних кревета у јулу 2019. износила је 32,6%.

Према врсти смјештајног објекта највећи број ноћења остварен је у оквиру дјелатности Хотели и сличан смјештај са учешћем од 91,4%.



Табела 1: Доласци и ноћења туриста

	Доласци					Ноћења					VII 2019	
	VII 2018	VII 2019	VI 2019	Индекси $\frac{VII\ 2019}{VI\ 2019}$	Индекси $\frac{VII\ 2019}{VII\ 2018}$	VII 2018	VII 2019	VI 2019	Индекси $\frac{VII\ 2019}{VI\ 2019}$	Индекси $\frac{VII\ 2019}{VII\ 2018}$	Структура ноћења %	Просјечан број ноћења по доласку
Укупно	172.102	179.103	193.043	107,8	112,2	389.572	349.594	423.119	121,0	108,6	100,0	2,2
Домаћи туристи	35.732	44.989	36.687	81,5	102,7	91.671	103.960	93.363	89,8	101,8	22,1	2,5
Страни туристи	136.370	134.114	156.356	116,6	114,7	297.901	245.634	329.756	134,2	110,7	77,9	2,1

Доласци туриста за период јули 2018. - јули 2019.

Табела 2: Доласци и ноћења страних туриста према земљи пребивалишта

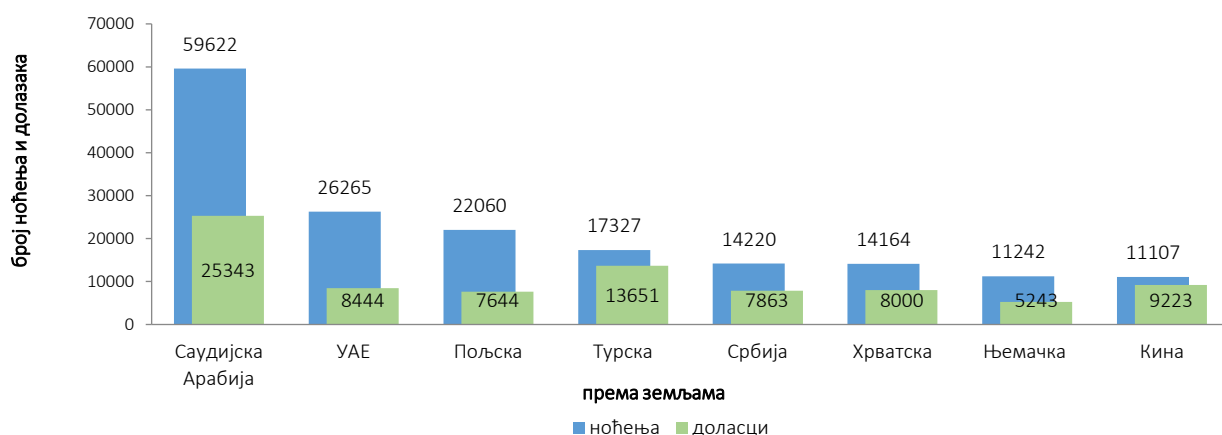
	Доласци					Ноћења					VII 2019	
	VII 2018	VII 2019	VI 2019	Индекси $\frac{VII\ 2019}{VI\ 2019}$	Индекси $\frac{VII\ 2019}{VII\ 2018}$	VII 2018	VII 2019	VI 2019	Индекси $\frac{VII\ 2019}{VI\ 2019}$	Индекси $\frac{VII\ 2019}{VII\ 2018}$	Структура ноћења у %	Просјечан број ноћења по доласку
Укупно	136.370	134.114	156.356	133,5	114,7	297.901	245.634	329.756	159,2	110,7	100,0	2,1
Албанија	292	480	327	68,1	112,0	460	840	538	64,0	117,0	0,2	1,6
Аустрија	2.708	2.952	3.307	112,0	122,1	5.714	5.061	6.117	120,9	107,1	1,9	1,8
Белгија	1.207	803	1.323	164,8	109,6	2.773	2.053	3.291	160,3	118,7	1,0	2,5
Бугарска	390	743	523	70,4	134,1	713	1.364	1.005	73,7	141,0	0,3	1,9
Црна Гора	1.217	1.315	1.252	95,2	102,9	2.844	2.614	2.853	109,1	100,3	0,9	2,3
Чешка	946	1.251	1.098	87,8	116,1	1.575	1.833	2.135	116,5	135,6	0,6	1,9
Данска	1.207	586	1.456	248,5	120,6	2.833	1.616	3.119	193,0	110,1	0,9	2,1
Естонија	92	61	72	118,0	78,3	210	98	123	125,5	58,6	0,0	1,7
Финска	331	359	449	125,1	135,6	615	591	1.107	187,3	180,0	0,3	2,5
Француска	2.421	2.312	2.052	88,8	84,8	9.870	6.034	6.881	114,0	69,7	2,1	3,4
Грчка	1.010	531	772	145,4	76,4	1.997	1.140	1.521	133,4	76,2	0,5	2,0
Холандија	2.578	1.942	2.509	129,2	97,3	5.502	4.951	5.343	107,9	97,1	1,6	2,1
Хрватска	6.300	10.809	8.000	74,0	127,0	11.952	17.920	14.164	79,0	118,5	4,3	1,8
Ирска	890	501	516	103,0	58,0	3.457	1.517	1.439	94,9	41,6	0,4	2,8
Исланд	57	43	99	230,2	173,7	117	125	281	224,8	240,2	0,1	2,8

(наставак на следећој страни)

	Доласци					Ноћења					VII 2019	
	VII 2018	VII 2019	VI 2019	Индекси VII 2019 VI 2019	Индекси VII 2019 VII 2018	VII 2018	VII 2019	VI 2019	Индекси VII 2019 VI 2019	Индекси VII 2019 VII 2018	Структура ноћења у %	Просјечан број ноћења по доласку
Италија	4.068	3.975	4.071	102,4	100,1	9.376	9.770	10.493	107,4	111,9	3,2	2,6
Кипар	315	139	173	124,5	54,9	379	156	194	124,4	51,2	0,1	1,1
Латвија	151	51	124	243,1	82,1	286	146	351	240,4	122,7	0,1	2,8
Литванија	224	149	231	155,0	103,1	264	288	605	210,1	229,2	0,2	2,6
Луксембург	69	89	90	101,1	130,4	115	154	151	98,1	131,3	0,0	1,7
Мађарска	1.871	2.464	2.295	93,1	122,7	3.420	4.024	4.183	104,0	122,3	1,3	1,8
Малта	131	18	42	233,3	32,1	396	54	66	122,2	16,7	0,0	1,6
Норвешка	968	532	1.039	195,3	107,3	2.034	1.186	2.260	190,6	111,1	0,7	2,2
Њемачка	5.178	5.734	5.243	91,4	101,3	11.908	12.830	11.242	87,6	94,4	3,4	2,1
Пољска	8.212	5.380	7.644	142,1	93,1	25.528	13.416	22.060	164,4	86,4	6,7	2,9
Португал	864	483	717	148,4	83,0	1.121	669	959	143,3	85,5	0,3	1,3
Румунија	806	710	819	115,4	101,6	1.669	1.165	1.428	122,6	85,6	0,4	1,7
Русија	500	695	699	100,6	139,8	904	1.175	1.444	122,9	159,7	0,4	2,1
Македонија ¹⁾	633	905	733	81,0	115,8	1.226	1.858	1.241	66,8	101,2	0,4	1,7
Словачка	757	539	693	128,6	91,5	1.556	1.046	1.244	118,9	79,9	0,4	1,8
Словенија	4.748	6.110	5.041	82,5	106,2	10.693	9.913	10.850	109,5	101,5	3,3	2,2
Србија	7.151	9.512	7.863	82,7	110,0	12.948	16.234	14.220	87,6	109,8	4,3	1,8
Шпанија	2.318	2.330	2.817	120,9	121,5	4.338	3.504	5.148	146,9	118,7	1,6	1,8
Швајцарска (укључујући Лиختенштајн)	1.768	1.161	2.099	180,8	118,7	3.731	2.282	3.894	170,6	104,4	1,2	1,9
Шведска	2.843	999	3.012	301,5	105,9	6.781	2.009	6.706	333,8	98,9	2,0	2,2
Турска	17.886	10.391	13.651	131,4	76,3	22.396	14.036	17.327	123,4	77,4	5,3	1,3
Уједињено Краљевство	1.556	1.801	1.831	101,7	117,7	3.493	4.012	4.107	102,4	117,6	1,2	2,2
Украјина	274	260	237	91,2	86,5	534	881	521	59,1	97,6	0,2	2,2
Остале европске земље	621	312	290	92,9	46,7	1.302	739	790	106,9	60,7	0,2	2,7
Египат	92	116	182	156,9	197,8	328	411	551	134,1	168,0	0,2	3,0
Јужноафричка земље	130	134	122	91,0	93,8	287	344	169	49,1	58,9	0,1	1,4
Канада	1.022	847	995	117,5	97,4	2.034	1.700	2.190	128,8	107,7	0,7	2,2
САД	3.805	4.692	4.165	88,8	109,5	8.535	9.771	9.223	94,4	108,1	2,8	2,2
Остале земље Сјеверне Америке	134	154	104	67,5	77,6	299	243	222	91,4	74,2	0,1	2,1
Бразил	373	800	570	71,3	152,8	705	1.409	1.054	74,8	149,5	0,3	1,8
Остале земље Јужне и Средње Америке	461	1.084	744	68,6	161,4	1.024	1.927	1.402	72,8	136,9	0,4	1,9
Бахреин	1.574	483	2.092	433,1	132,9	4.816	1.725	5.834	338,2	121,1	1,8	2,8
Индија	206	389	271	69,7	131,6	417	744	536	72,0	128,5	0,2	2,0
Иран	165	70	112	160,0	67,9	498	231	315	136,4	63,3	0,1	2,8
Израел	1.928	493	1.445	293,1	74,9	5.001	894	3.535	395,4	70,7	1,1	2,4
Јапан	689	1.657	1.374	82,9	199,4	949	2.353	1.735	73,7	182,8	0,5	1,3
Јужна Кореја	4.797	5.278	4.474	84,8	93,3	5.499	6.062	5.463	90,1	99,3	1,7	1,2
Катар	976	369	1.080	292,7	110,7	3.657	938	3.418	364,4	93,5	1,0	3,2
Кина	4.166	14.459	9.223	63,8	221,4	5.019	16.024	11.107	69,3	221,3	3,4	1,2
Кувајт	1.711	990	2.110	213,1	123,3	5.820	3.167	7.760	245,0	133,3	2,4	3,7
Малезија	213	643	315	49,0	147,9	313	764	456	59,7	145,7	0,1	1,4
Оман	3.569	1.407	3.448	245,1	96,6	9.193	3.329	8.597	258,2	93,5	2,6	2,5
Саудијска Арабија	10.463	12.685	25.343	199,8	242,2	25.696	29.887	59.622	199,5	232,0	18,1	2,4
Уједињени Арапски Емирати	10.113	2.038	8.444	414,3	83,5	32.647	4.838	26.265	542,9	80,5	8,0	3,1
Остале азијске земље	1.930	3.817	2.126	55,7	110,2	3.787	5.644	4.019	71,2	106,1	1,2	1,9
Аустралија	1.761	1.497	1.794	119,8	101,9	3.224	2.968	3.458	116,5	107,3	1,0	1,9
Нови Зеланд	205	209	230	110,0	112,2	349	331	508	153,5	145,6	0,2	2,2
Остале земље Океаније	49,0	150	32	21,3	65,3	76,0	167	68	40,7	89,5	0,0	2,1

1) раније Македонија Б.Ј.Р

Ноћења и доласци туриста према земљи пребивалишта, јули 2019.



Табела 3: Доласци и ноћења туриста према класификацији дјелатности 1)

	Доласци					Ноћења					ВП 2019
	VII 2018	VII 2019	VI 2019	Индекси VII 2019 VI 2019	Индекси VII 2019 VII 2018	VII 2018	VII 2019	VI 2019	Индекси VII 2019 VI 2019	Индекси VII 2019 VII 2018	Структура ноћења %
Укупно	172.102	179.103	193.043	107,8	112,2	389.572	349.594	423.119	121,0	108,6	100,0
Хотели и сличан смјештај	157.134	167.432	178.770	106,8	113,8	351.373	320.586	386.529	120,6	110,0	91,4
Одмаралишта и слични објекти за краћи одмор	7.851	7.374	8.591	116,5	109,4	17.418	14.952	18.417	123,2	105,7	4,4
Кампови и простори за камповање	4.158	3.210	4.432	138,1	106,6	7.335	4.970	7.527	151,4	102,6	1,8
Остали смјештај	2.959	1.087	1.250	115,0	42,2	13.446	9.086	10.646	117,2	79,2	2,5
Домаћи туристи	35.732	44.989	36.687	81,5	102,7	91.671	103.960	93.363	89,8	101,8	22,1
Хотели и сличан смјештај	31.257	41.460	32.862	79,3	105,1	75.983	91.302	78.408	85,9	103,2	18,5
Одмаралишта и слични објекти за краћи одмор	1.952	2.362	2.208	93,5	113,1	3.754	3.817	4.275	112,0	113,9	1,0
Кампови и простори за камповање	662	216	524	242,6	79,2	857	329	739	224,6	86,2	0,2
Остали смјештај	1.861	951	1.093	114,9	58,7	11.077	8.512	9.941	116,8	89,7	2,3
Страни туристи	136.370	134.114	156.356	116,6	114,7	297.901	245.634	329.756	134,2	110,7	77,9
Хотели и сличан смјештај	125.877	125.972	145.908	115,8	115,9	275.390	229.284	308.121	134,4	111,9	72,8
Одмаралишта и слични објекти за краћи одмор	5.899	5.012	6.383	127,4	108,2	13.664	11.135	14.142	127,0	103,5	3,3
Кампови и простори за камповање	3.496	2.994	3.908	130,5	111,8	6.478	4.641	6.788	146,3	104,8	1,6
Остали смјештај	1.098	136	157	115,4	14,3	2.369	574	705	122,8	29,8	0,2

1) Класификација дјелатности Босне и Херцеговине БиХ 2010

Табела 4: Доласци и ноћења туриста према начину доласка

	Индивидуално						Организовано					
	Доласци туриста			Ноћења туриста			Доласци туриста			Ноћења туриста		
	VII 2018	VII 2019	Индекси VII 2019 VII 2018	VII 2018	VII 2019	Индекси VII 2019 VII 2018	VII 2018	VII 2019	Индекси VII 2019 VII 2018	VII 2018	VII 2019	Индекси VII 2019 VII 2018
УКУПНО	117.628	133.388	113,4	261.211	299.940	114,8	54.474	59.655	109,5	128.361	123.179	96,0
Домаћи туристи	31.378	31.586	100,7	79.593	78.584	98,7	4.354	5.101	117,2	12.078	14.779	122,4
Страни туристи	86.250	101.802	118,0	181.618	221.356	121,9	50.120	54.554	108,8	116.283	108.400	93,2

МЕТОДОЛОШКА ОБЈАШЊЕЊА

Циљ статистичког истраживања

Циљ статистичког истраживања је праћење туристичке активности у комерцијалним смјештајним објектима и осигуравање међународно упоредивих података статистике туризма у БиХ у складу са важећом ЕУ регулатвом за статистику туризма.

Јединице посматрања

Јединице посматрања су сви пословни субјекти/правна лица које су према главној дјелатности регистрована да обављају дјелатност пружања смјештаја (област 55 - КД БиХ 2010), физичка лица те домаћинства која изнајмљују смјештајне објекте туристима. За потребе истраживања коришћена је Класификација дјелатности Босне и Херцеговине- КД БиХ 2010 која је у потпуности усклађена са Европском класификацијом економских дјелатности NACE Rev.2.

Обухват

Извјештајне јединице су сви пословни субјекти (предузећа, обртници, задруге, установе, удружења итд.) и њихове јединице у саставу који су према КД БиХ 2010 регистровани у гранама: 55.1 (хотели и сличан смјештај), 55.2 (одмаралишта и слични објекти за краћи одмор), 55.3 (кампови и простори за камповање), 55.9 (остали смјештај); здравствене установе у којима лица сама носе накнаду за медицинску рехабилитацију односно свој боравак; пословни субјекти који се баве посредовањем у смјештају гостију у: сељачким домаћинствима, кућама, камповима, апартманима и собама, које непосредно изнајмљују грађани/домаћинства. Цјелокупно подручје Босне и Херцеговине је обухваћено истраживањем.

Извор и метода прикупљања

Подаци о туристичком промету (број долазака и ноћења туриста) те смјештајним капацитетима прикупљају се редовним мјесечним извјештајем (образац ТУ-11). Извјештаји се састављају на основу евиденција у књигама гостију, пружања смјештајних услуга туристима или само посредују у пружању тих услуга.

Дефиниције

Туризам је активност лица која путују и бораве у мјестима изван своје уобичајене средине, не дуже од једне године, у било које сврхе укључујући пословне, разоноду или било коју личну сврху, осим у сврху запошљавања код пословног субјекта са сједиштем у мјесту посјета.

Турист је свако лице које у мјесту изван свог пребивалишта, проведе најмање једну ноћ у угоститељском или другом објекту за смјештај туриста, ради одмора или рекреације, здравља, студија, спорта, религије, породице, послова, јавних мисија или скупова.

Пребивалиште је мјесто у којем се лице настанило с намјером да у њему стално живи.

Домаћи туриста је свако лице са пребивалиштем у Босни и Херцеговини која у неком мјесту у Босни и Херцеговини изван мјеста свог пребивалишта проведе најмање једну ноћ у угоститељском или другом објекту за смјештај туриста.

Страни туриста је свако лице које у Босни и Херцеговини нема стално пребивалиште, а проведе најмање једну ноћ у угоститељском или у другом објекту за смјештај гостију.

Доласци туриста јесу број лица (туриста) која су дошла и пријавила свој боравак у објекту који пружа услугу смјештаја.

Ноћења туриста јесу свака регистрована ноћ лица (туриста) у објекту који пружа услугу смјештаја.

Смјештајни капацитети приказују се као број соба, апартмана, мјеста за камповање и број сталних кревета.

Сталним креветима сматрају се постеље које су редовно спремљене за изнајмљивање гостима.

Стопа попуњености кревета у референтном мјесецу добија се дијелењем укупног броја ноћења са бројем расположивих кревета и бројем дана у којем су кревети били доступни за коришћење.

Начин доласка односи се на организацију боравка туриста у објекту за смјештај. Зависно о организацији путовање може бити : индивидуално или организовано (преко посредника - путничке агенције или друге организације која се бави посредовањем у туризму).

Знакови

- нема појаве

0,0 податак је мањи од 0,05 употребљене јединице мјере

Издаје и штампа Агенција за статистику Босне и Херцеговине, 71000 Сарајево, Зелених беретки 26

Телефон: +387 (33) 911 911 · Телефакс: +387 (33) 220 622

Електронска пошта: bhas@bhas.gov.ba · Интернетска страница: <http://www.bhas.gov.ba>

Одговара директор: др Велимир Јукић

Саопштење приредила: Азра Бандер-Демировић

Подаци из овог саопштења објављују се и на интернету
