



САОПШТЕЊЕ



Молимо кориснике да приликом употребе података
обавезно наведу извор

ГОДИНА XIII

САРАЈЕВО, 08.04.2018.

БРОЈ 01

СТАТИСТИКА ТУРИЗМА

Кумулативни подаци, јануар – фебруар 2019.

У периоду јануар – фебруар 2019. туристи су остварили 141.114 посјета, што је више за 9,8% и 333.530 ноћења, што је више за 12,4% у односу на исти период 2018. године.

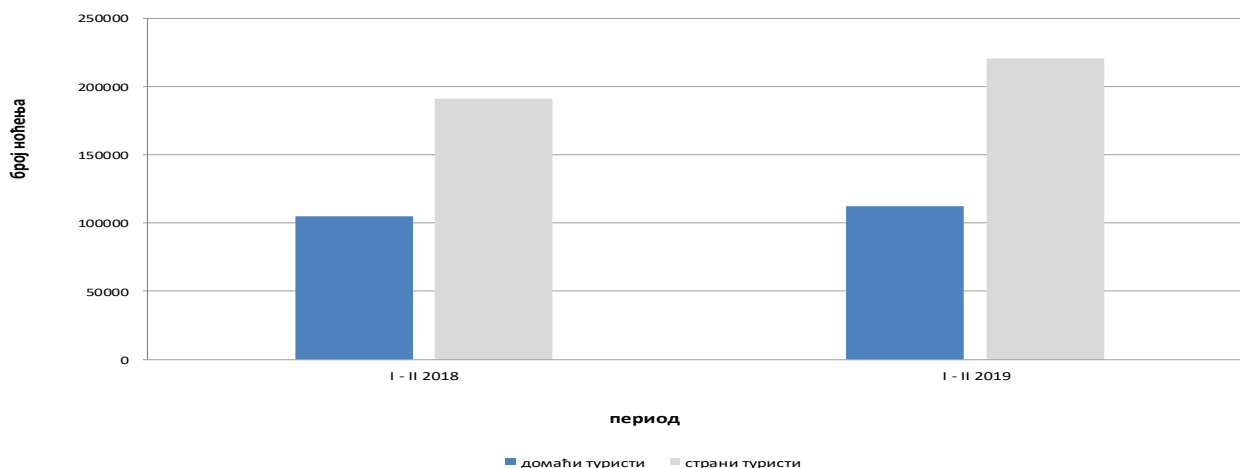
Број ноћења домаћих туриста виши је за 6,7%, док је број ноћења страних туриста виши за 15,6% у односу на исти период 2018. године. У укупно оствареном броју ноћења учешће домаћих туриста је 33,7% док је 66,3% учешће страних туриста.

У структури ноћења страних туриста највише ноћења остварили су туристи из Хрватске (30,7%), Србије (18,3%), Словеније (6,9%), Турске (3,5%), Италије (3,2%), Црне Горе (3,0%), Њемачке (2,8%) те Аустрије и Кине (са по 2,4%), што је укупно 73,2 %. Туристи из осталих земаља остварили су 26,8% ноћења.

Што се тиче дужине боравка страних туриста, на првом мјесту је: Естонија са просјечним задржавањем од 5,4 ноћи, Латвија са 5,2 ноћи, Исланд са 4,9 ноћи и Финска са 4,7 ноћи.

Према врсти смјештајног објекта највећи број ноћења остварен је у оквиру дјелатности Хотели и сличан смјештај са учешћем од 93,7%.

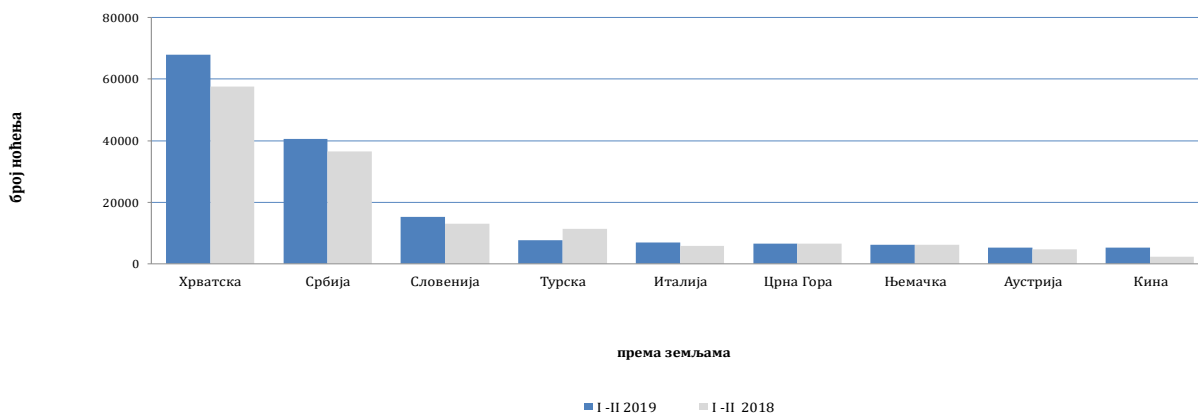
Ноћења туриста у периоду од јануара до фебруара
2018. и 2019.



Табела 1: Доласци и ноћења туриста

	ДОЛАСЦИ			НОЋЕЊА			I - II 2019	
	I - II 2018*	I - II 2019	Индекси $\frac{I - II 2019}{I - II 2018}$	I - II 2018*	I - II 2019	Индекси $\frac{I - II 2019}{I - II 2018}$	Сруктура ноћења %	Просјечан број ноћења по доласку
УКУПНО	128.519	141.114	109,8	296.650	333.530	112,4	100,0	2,4
Домаћи туристи	51.864	54.692	105,5	105.338	112.381	106,7	33,7	2,1
Страни туристи	76.655	86.422	112,7	191.312	221.149	115,6	66,3	2,6

*) коначни подаци

Ноћења страних туриста према земљама пребивалишта у периоду од јануара до фебруара 2018. и 2019.

Табела 2 : Доласци и ноћења страних туриста према земљи пребивалишта

	ДОЛАСЦИ			НОЋЕЊА			I - II 2019	
	I - II 2018*	I - II 2019	Индекси $\frac{I - II 2019}{I - II 2018}$	I - II 2018*	I - II 2019	Индекси $\frac{I - II 2019}{I - II 2018}$	Сруктура ноћења %	Просјечан број ноћења по доласку
УКУПНО	76.655	86.422	112,7	191.312	221.149	115,6	100,0	2,6
Албанија	370	272	73,5	655	596	91,0	0,3	2,2
Аустрија	2.181	2.239	102,7	4.748	5.298	111,6	2,4	2,4
Белгија	369	325	88,1	771	873	113,2	0,4	2,7
Бугарска	370	392	105,9	710	845	119,0	0,4	2,2
Црна Гора	2.761	2.582	93,5	6.482	6.602	101,9	3,0	2,6
Чешка	327	404	123,5	693	1.312	189,3	0,6	3,2
Данска	347	281	81,0	940	857	91,2	0,4	3,0
Естонија	16	51	318,8	43	274	637,2	0,1	5,4
Финска	92	169	183,7	248	789	318,1	0,4	4,7
Француска	836	555	66,4	1.439	1.576	109,5	0,7	2,8
Грчка	189	198	104,8	496	497	100,2	0,2	2,5
Холандија	583	798	136,9	1.414	2.031	143,6	0,9	2,5
Хрватска	20.147	24.132	119,8	57.637	67.922	117,8	30,7	2,8
Ирска	126	128	101,6	295	332	112,5	0,2	2,6
Исланд	34	41	120,6	103	199	193,2	0,1	4,9

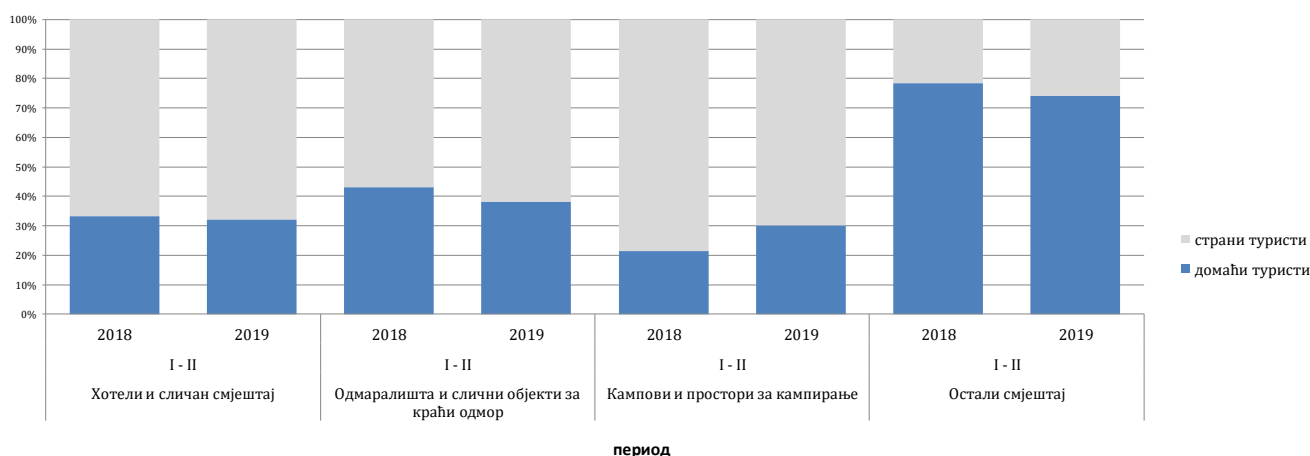
(наставак на следећој страни)

(наставак)

	ДОЛАСЦИ			НОЋЕЊА			I - II 2019	
	I - II 2018*	I - II 2019	Индекси I - II 2019 I - II 2018	I - II 2018*	I - II 2019	Индекси I - II 2019 I - II 2018	Сруктура ноћења %	Просјечан број ноћења по доласку
Италија	2.528	2.661	105,3	5.819	6.969	119,8	3,2	2,6
Кипар	17	18	105,9	37	57	154,1	0,0	3,2
Латвија	12	58	483,3	20	302	1510,0	0,1	5,2
Литванија	30	78	260,0	82	307	374,4	0,1	3,9
Луксембург	73	107	146,6	138	344	249,3	0,2	3,2
Мађарска	702	917	130,6	1.717	2.335	136,0	1,1	2,5
Македонија Б.Ј.Р.	671	677	100,9	1.508	1.361	90,3	0,6	2,0
Малта	10	28	280,0	32	75	234,4	0,0	2,7
Норвешка	185	596	322,2	442	1.776	401,8	0,8	3,0
Њемачка	2.629	2.374	90,3	6.107	6.200	101,5	2,8	2,6
Пољска	448	533	119,0	1.122	1.588	141,5	0,7	3,0
Португал	76	101	132,9	206	311	151,0	0,1	3,1
Румунија	442	368	83,3	1.391	1.243	89,4	0,6	3,4
Русија	549	610	111,1	1.359	2.228	163,9	1,0	3,7
Словачка	214	340	158,9	475	1.170	246,3	0,5	3,4
Словенија	5.942	6.433	108,3	13.039	15.187	116,5	6,9	2,4
Србија	13.538	14.633	108,1	36.569	40.536	110,8	18,3	2,8
Шпанија	328	364	111,0	578	947	163,8	0,4	2,6
Швајцарска (укључујући и Лихтенштајн)	764	873	114,3	1.814	2.917	160,8	1,3	3,3
Шведска	905	872	96,4	2.132	2.472	115,9	1,1	2,8
Турска	4.583	3.290	71,8	11.368	7.631	67,1	3,5	2,3
Уједињено Краљевство	851	1.180	138,7	2.196	3.461	157,6	1,6	2,9
Украјина	109	197	180,7	287	710	247,4	0,3	3,6
Остале европске земље	204	354	173,5	395	1.412	357,5	0,6	4,0
Египат	101	221	218,8	257	510	198,4	0,2	2,3
Јужноафричка Република	13	43	330,8	25	166	664,0	0,1	3,9
Остале афричке земље	265	279	105,3	1.076	1.077	100,1	0,5	3,9
Канада	121	175	144,6	298	524	175,8	0,2	3,0
САД	1.203	1.448	120,4	2.642	3.614	136,8	1,6	2,5
Остале сјеверно-америчке земље	56	25	44,6	79	101	127,8	0,0	4,0
Бразил	144	109	75,7	258	409	158,5	0,2	3,8
Остале земље Јужне и Средње Америке	257	214	83,3	632	509	80,5	0,2	2,4
Бахреин	426	293	68,8	1.281	803	62,7	0,4	2,7
Индија	183	152	83,1	512	287	56,1	0,1	1,9
Иран	44	47	106,8	92	73	79,3	0,0	1,6
Израел	71	84	118,3	165	133	80,6	0,1	1,6
Јапан	369	439	119,0	450	557	123,8	0,3	1,3
Јужна Кореја	2.002	2.998	149,8	2.058	3.105	150,9	1,4	1,0
Катар	326	334	102,5	1.199	736	61,4	0,3	2,2
Кина	1.530	4.013	262,3	2.218	5.221	235,4	2,4	1,3
Кувајт	547	388	70,9	2.137	1.319	61,7	0,6	3,4
Малезија	781	1.180	151,1	1.071	1.419	132,5	0,6	1,2
Оман	667	336	50,4	1.760	906	51,5	0,4	2,7
Саудијска Арабија	370	399	107,8	1.032	1.036	100,4	0,5	2,6
Уједињени Арапски Емирати	1.040	1.158	111,3	3.342	3.598	107,7	1,6	3,1
Остале азијске земље	1.228	1.559	127,0	2.253	2.661	118,1	1,2	1,7
Аустралија	324	276	85,2	931	785	84,3	0,4	2,8
Нови Зеланд	28	12	42,9	32	37	115,6	0,0	3,1
Остале земље Океаније	1	11	1100,0	5	21	420,0	0,0	1,9

*) коначни подаци

Структура ноћења туриста према класификацији дјелатности 1) у периоду од јануара до фебруара 2018. и 2019.



Табела 3 : Доласци и ноћења туриста према класификацији дјелатности 1)

	ДОЛАСЦИ			НОЋЕЊА			И - П 2019
	И - П 2018*	И - П 2019	Индекси $\frac{И - П 2019}{И - П 2018}$	И - П 2018*	И - П 2019	Индекси $\frac{И - П 2019}{И - П 2018}$	Структура ноћења %
УКУПНО	128.519	141.114	109,8	296.650	333.530	112,4	100,0
Hotели и сличан смјештај	120.824	135.179	111,9	271.747	312.575	115,0	93,7
Одмаралишта и слични објекти за краћи одмор	5.335	4.524	84,8	11.957	10.276	85,9	3,1
Кампови и простори за камповање	133	207	155,6	270	505	187,0	0,2
Остали смјештај	2.227	1.204	54,1	12.676	10.174	80,3	3,1
Домаћи туристи	51.864	54.692	105,5	105.338	112.381	106,7	33,7
Hotели и сличан смјештај	47.432	51.670	108,9	90.189	100.769	111,7	30,2
Одмаралишта и слични објекти за краћи одмор	2.625	2.052	78,2	5.155	3.927	76,2	1,2
Кампови и простори за камповање	51	60	117,6	58	152	262,1	0,0
Остали смјештај	1.756	910	51,8	9.936	7.533	75,8	2,3
Страни туристи	76.655	86.422	112,7	191.312	221.149	115,6	66,3
Hotели и сличан смјештај	73.392	83.509	113,8	181.558	211.806	116,7	63,5
Одмаралишта и слични објекти за краћи одмор	2.710	2.472	91,2	6.802	6.349	93,3	1,9
Кампови и простори за камповање	82	147	179,3	212	353	166,5	0,1
Остали смјештај	471	294	62,4	2.740	2.641	96,4	0,8

1) Класификација дјелатности Босне и Херцеговине БиХ 2010

*) коначни подаци

МЕТОДОЛОШКА ОБЈАШЊЕЊА

Циљ статистичког истраживања

Сврха статистичког истраживања јест праћење туристичке активности у комерцијалним смјештајним објектима и осигуравање међународно упоредивих података статистике туризма у БиХ у складу са важећом ЕУ регулатвом за статистику туризма.

Јединице посматрања

Јединице посматрања су сви пословни субјекти/правна лица која су према главној дјелатности регистрована да обављају дјелатност пружања смјештаја (област 55 - КД БиХ 2010), физичка лица те домаћинства која изнајмљују смјештајне објекте туристима. За потребе истраживања коришћена је Класификација дјелатности Босне и Херцеговине- КД БиХ 2010 која је у потпуности усклађена са Европском класификацијом економских дјелатности NACE Rev.2.

Обухват

Извјештајне јединице су сви пословни субјекти (предузећа, обртници, задруге, установе, удружења итд.) и њихове јединице у саставу који су према КД БиХ 2010 регистровани у гранама: 55.1 (хотели и сличан смјештај), 55.2 (одмаралишта и слични објекти за краћи одмор), 55.3 (кампови и простори за камповање), 55.9 (остали смјештај); здравствене установе у којима особе саме сnose накнаду за медицинску рехабилитацију односно свој боравак; пословни субјекти који се баве посредовањем у смјештају гостију у: сељачким домаћинствима, кућама, камповима, апартманима и собама, које непосредно изнајмљују грађани/домаћинства. Цјелокупно подручје Босне и Херцеговине је обухваћено истраживањем.

Извор и метода прикупљања

Подаци о туристичком промету (број долазака и ноћења туриста) те смјештајним капацитетима прикупљају се редовним мјесечним извјештајем (образац ТУ-11). Извјештаји се састављају на основу евиденција у књигама гостију, пружања смјештајних услуга туристима или само посредују у пружању тих услуга.

Дефиниције

Туризам је активност лица која путују и бораве у мјестима ван своје уобичајене средине, не дуже од једне године, у било које сврхе укључујући пословне, разоноду или било коју личну сврху, осим у сврху запошљавања код пословног субјекта са сједиштем у мјесту посјета.

Турист је свако лице које у мјесту ван свог пребивалишта, проведе најмање једну ноћ у угоститељском или другом објекту за смјештај туриста, ради одмора или рекреације, здравља, студија, спорта, религије, породице, послова, јавних мисија или скупова.

Пребивалиште је мјесто у којем се лице настанило с намјером да у њему стално живи.

Домаћи туриста је свако лице са пребивалиштем у Босни и Херцеговини која у неком мјесту у Босни и Херцеговини ван мјеста свог пребивалишта проведе најмање једну ноћ у угоститељском или другом објекту за смјештај туриста.

Страни туриста је свако лице која у Босни и Херцеговини нема стално пребивалиште, а проведе најмање једну ноћ у угоститељском или у другом објекту за смјештај гостију.

Знакови - нема појаве

0,0 податак је мањи од 0,05 употријебљене јединице мјере

Издаје и штампа Агенција за статистику Босне и Херцеговине, 71000 Сарајево, Зелених беретки 26

Телефон: +387 (33) 911 911 · Телефакс: +387 (33) 220 622

Електронска пошта: bhas@bhas.gov.ba · Интернетска страница: <http://www.bhas.gov.ba>

Одговара директор: др Велимир Јукић

Саопштење приредила: Јасмина Омић

Подаци из овог саопштења објављују се и на интернету
