



Molimo korisnike da prilikom uporabe podataka
obavezno navedu izvor

GODINA/ YEAR XIII

SARAJEVO 10.05.2019.

BROJ 02

STATISTIKA TURIZMA

Kumulativni podaci, siječanj- ožujak 2019.

U razdoblju siječanj – ožujak 2019. turisti su ostvarili 236.922 posjete, što je više za 9,3 % i 531.380 noćenja, što je više za 10,8 % u odnosu na isto razdoblje 2018. godine.

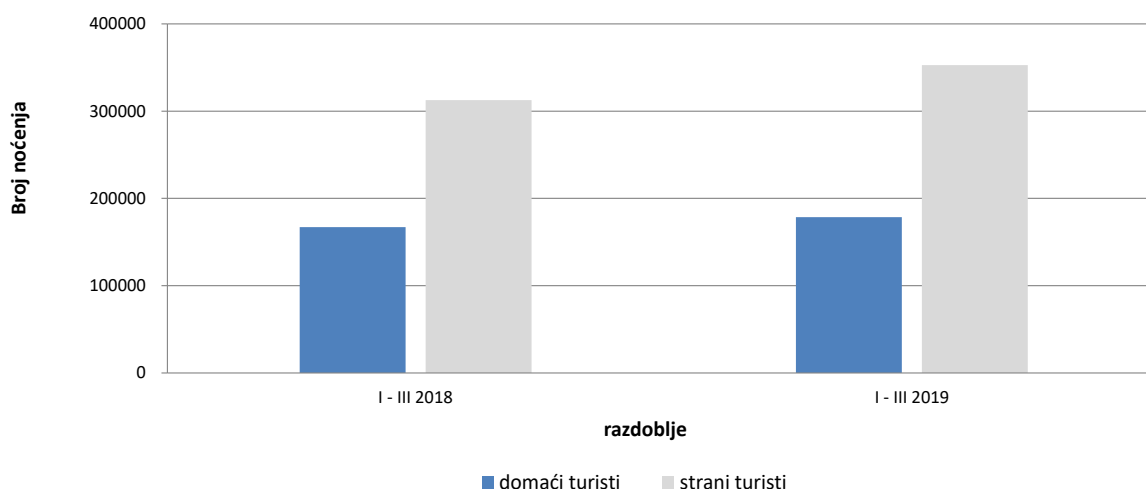
Broj noćenja domaćih turista viši je za 6,9 %, dok je broj noćenja stranih turista viši za 12,8 % u odnosu na isto razdoblje 2018. godine. U ukupno ostvarenom broju noćenja učešće domaćih turista je 33,6 % dok je 66,4 % učešće stranih turista.

U strukturi noćenja stranih turista najviše noćenja ostvarili su turisti iz Hrvatske (29,2%), Srbije (16,7%), Slovenije (6,3%), Italije (4,4%), Turske (3,5%), Kine (3,0%), Crne Gore i Njemačke (sa po 2,9%), Austrije (2,2%) te SAD (2,1%), što je ukupno 73,2 %. Turisti iz ostalih zemalja ostvarili su 26,8 % noćenja.

Što se tiče duljine boravka stranih turista u našoj zemlji, na prvom mjestu je: Island sa prosječnim zadržavanjem od 4,9 noći, Estonija sa 4,7 noći, Finska sa 3,9 noći i Latvija sa 5,2 noći.

Prema vrsti smještajnog objekta najveći broj noćenja ostvaren je u okviru vrste Hoteli i sličan smještaj sa učešćem od 93,6 %.

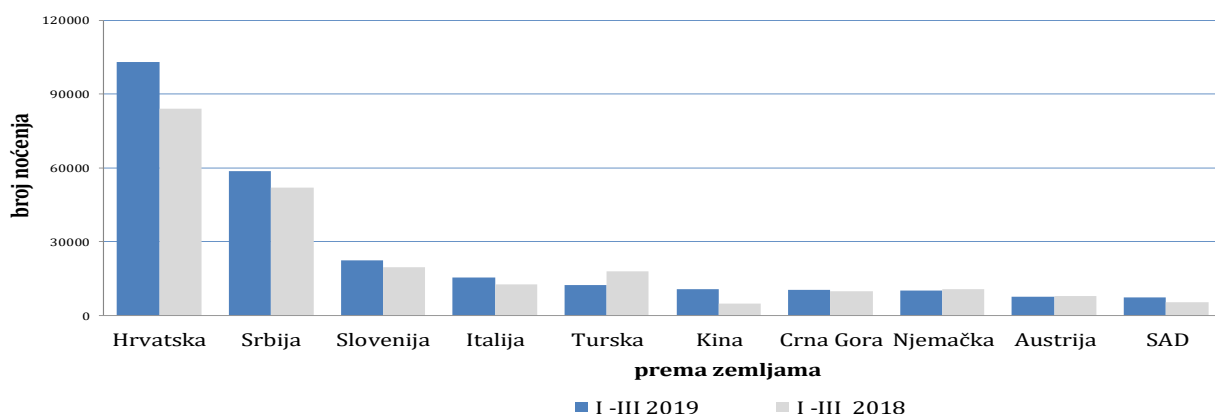
Noćenja turista u razdoblju od siječnja do ožujak 2018. i 2019.



Tablica 1: Dolasci i noćenja turista

	DOLASCI			NOĆENJA			I - III 2019	
	I - III 2018 *	I - III 2019	Indeksi $\frac{I-III\ 2019}{I-III\ 2018}$	I - III 2018 *	I - III 2019	Indeksi $\frac{I-III\ 2019}{I-III\ 2018}$	Struktura noćenja %	Prosječan broj noćenja po dolasku
UKUPNO	216.853	236.922	109,3	479.762	531.380	110,8	100,0	2,4
Domaći turisti	85.054	89.024	104,7	167.027	178.583	106,9	33,6	2,1
Strani turisti	131.799	147.898	112,2	312.735	352.797	112,8	66,4	2,6

*) konačni podaci

Noćenja stranih turista prema zemlji prebivališta u razdoblju od siječnja do ožujka 2018. i 2019

Tablica 2 : Dolasci i noćenja stranih turista prema zemlji prebivališta

	DOLASCI			NOĆENJA			I - III 2019	
	I - III 2018 *	I - III 2019	Indeksi $\frac{I-III\ 2019}{I-III\ 2018}$	I - III 2018 *	I - III 2019	Indeksi $\frac{I-III\ 2019}{I-III\ 2018}$	Struktura noćenja %	Prosječan broj noćenja po dolasku
UKUPNO	131.799	147.898	112,2	312.735	352.797	112,8	100,0	2,4
Albanija	815	887	108,8	1.412	1.861	131,8	0,5	2,1
Austrija	3.963	3.547	89,5	7.921	7.760	98,0	2,2	2,2
Belgija	595	574	96,5	1.151	1.406	122,2	0,4	2,4
Bugarska	617	664	107,6	1.194	1.303	109,1	0,4	2,0
Crna Gora	4.477	4.454	99,5	9.879	10.330	104,6	2,9	2,3
Češka	604	620	102,6	1.305	1.757	134,6	0,5	2,8
Danska	861	640	74,3	2.477	1.971	79,6	0,6	3,1
Estonija	23	63	273,9	55	295	536,4	0,1	4,7
Finska	162	227	140,1	412	886	215,0	0,3	3,9
Francuska	1.519	972	64,0	2.749	2.554	92,9	0,7	2,6
Grčka	359	583	162,4	785	1.262	160,8	0,4	2,2
Holandija	1.193	1.463	122,6	4.005	3.520	87,9	1,0	2,4
Hrvatska	29.099	37.175	127,8	83.977	102.970	122,6	29,2	2,8
Irska	374	280	74,9	788	611	77,5	0,2	2,2
Island	47	41	87,2	120	199	165,8	0,1	4,9

(nastavak na sljedećoj strani)

	DOLASCI			NOĆENJA			I-III 2019	
	I - III 2018 *	I - III 2019	Indeksi $\frac{I-III\ 2019}{I-III\ 2018}$	I - III 2018 *	I - III 2019	Indeksi $\frac{I-III\ 2019}{I-III\ 2018}$	Struktura noćenja %	Prosječan broj noćenja po dolasku
Italija	5.510	5.650	102,5	12.643	15.590	123,3	4,4	2,8
Kipar	30	33	110,0	63	85	134,9	0,0	2,6
Latvija	32	95	296,9	64	363	567,2	0,1	3,8
Litvanija	48	131	272,9	121	398	328,9	0,1	3,0
Luksemburg	90	149	165,6	164	423	257,9	0,1	2,8
Mađarska	1.318	1.642	124,6	3.173	3.804	119,9	1,1	2,3
Makedonija B.J.R.	1.569	1.580	100,7	3.223	3.221	99,9	0,9	2,0
Malta	17	41	241,2	48	98	204,2	0,0	2,4
Norveška	369	733	198,6	875	2.061	235,5	0,6	2,8
Njemačka	4.779	4.232	88,6	10.862	10.163	93,6	2,9	2,4
Poljska	830	968	116,6	2.054	2.491	121,3	0,7	2,6
Portugal	149	211	141,6	373	521	139,7	0,1	2,5
Rumunija	698	699	100,1	2.136	2.057	96,3	0,6	2,9
Rusija	975	989	101,4	2.128	3.000	141,0	0,9	3,0
Slovačka	427	506	118,5	859	1.528	177,9	0,4	3,0
Slovenija	9.624	9.963	103,5	19.761	22.321	113,0	6,3	2,2
Srbija	20.599	23.344	113,3	51.877	58.788	113,3	16,7	2,5
Španija	1.026	716	69,8	1.772	1.904	107,4	0,5	2,7
Švajcarska (uključujući i Lihtenštajn)	1.236	1.265	102,3	2.878	3.817	132,6	1,1	3,0
Švedska	1.534	1.347	87,8	3.849	3.723	96,7	1,1	2,8
Turska	7.826	5.468	69,9	17.896	12.303	68,7	3,5	2,3
Ujedinjeno Kraljevstvo	1.501	1.781	118,7	3.684	4.837	131,3	1,4	2,7
Ukrajina	189	312	165,1	487	956	196,3	0,3	3,1
Ostale evropske zemlje	435	567	130,3	915	1.868	204,2	0,5	3,3
Egipat	164	290	176,8	450	724	160,9	0,2	2,5
Južnoafrička Republika	28	57	203,6	60	193	321,7	0,1	3,4
Ostale afričke zemlje	376	455	121,0	1.549	1.809	116,8	0,5	4,0
Kanada	322	365	113,4	752	1.143	152,0	0,3	3,1
SAD	2.471	3.065	124,0	5.483	7.467	136,2	2,1	2,4
Ostale sjeverno-američke zemlje	70	47	67,1	108	140	129,6	0,0	3,0
Brazil	213	187	87,8	368	620	168,5	0,2	3,3
Ostale zemlje Južne i Srednje Amerike	406	367	90,4	949	922	97,2	0,3	2,5
Bahrein	756	494	65,3	2.130	1.360	63,8	0,4	2,8
Indija	261	259	99,2	690	602	87,2	0,2	2,3
Iran	146	71	48,6	354	106	29,9	0,0	1,5
Izrael	301	203	67,4	515	377	73,2	0,1	1,9
Japan	665	930	139,8	815	1.202	147,5	0,3	1,3
Južna Koreja	4.153	5.840	140,6	4.269	6.106	143,0	1,7	1,0
Katar	414	479	115,7	1.439	1.085	75,4	0,3	2,3
Kina	3.731	8.028	215,2	4.804	10.755	223,9	3,0	1,3
Kuvajt	880	574	65,2	3.128	1.913	61,2	0,5	3,3
Malezija	1.960	2.723	138,9	2.485	3.194	128,5	0,9	1,2
Oman	1.100	717	65,2	2.862	1.719	60,1	0,5	2,4
Saudijska Arabija	679	1.040	153,2	1.915	2.480	129,5	0,7	2,4
Ujedinjeni Arapski Emirati	3.659	2.487	68,0	11.075	6.688	60,4	1,9	2,7
Ostale azijske zemlje	2.981	4.166	139,8	5.071	5.976	117,8	1,7	1,4
Australija	443	373	84,2	1.203	1.044	86,8	0,3	2,8
Novi Zeland	48	38	79,2	59	99	167,8	0,0	2,6
Ostale zemlje Okeanije	53	31	58,5	67	68	101,5	0,0	2,2

*) konačni podaci

Struktura noćenja turista prema klasifikaciji djelatnosti 1) u razdoblju od siječnja do ožujka 2018. i 2019.

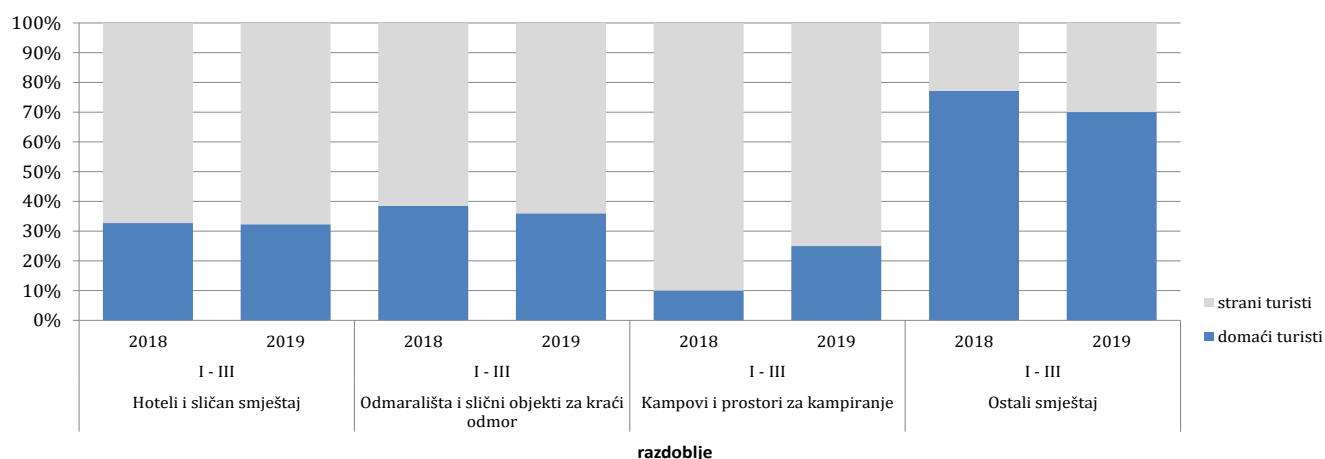


Tabela 3 : Dolasci i noćenja turista prema klasifikaciji djelatnosti ¹⁾

	DOLASCI			NOĆENJA			I - III 2019
	I - III 2018 *	I - III 2019	Indeksi I-III 2019 I-III 2018	I - III 2018 *	I - III 2019	Indeksi I-III 2019 I-III 2018	Struktura noćenja %
UKUPNO	216.853	236.922	109,3	479.762	531.380	110,8	100,0
Hoteli i sličan smještaj	204.216	227.084	111,2	439.330	497.277	113,2	93,6
Odmarališta i slični objekti za kraći odmor	8.496	7.496	88,2	18.828	16.860	89,5	3,2
Kampovi i prostori za kampiranje	341	293	85,9	821	664	80,9	0,1
Ostali smještaj	3.800	2.049	53,9	20.783	16.579	79,8	3,1
Domaći turisti	85.054	89.024	104,7	167.027	178.583	106,9	33,6
Hoteli i sličan smještaj	78.140	84.198	107,8	143.653	160.737	111,9	30,2
Odmarališta i slični objekti za kraći odmor	3.857	3.310	85,8	7.242	6.068	83,8	1,1
Kampovi i prostori za kampiranje	75	68	90,7	82	166	202,4	0,0
Ostali smještaj	2.982	1.448	48,6	16.050	11.612	72,3	2,2
Strani turisti	131.799	147.898	112,2	312.735	352.797	112,8	66,4
Hoteli i sličan smještaj	126.076	142.886	113,3	295.677	336.540	113,8	63,3
Odmarališta i slični objekti za kraći odmor	4.639	4.186	90,2	11.586	10.792	93,1	2,0
Kampovi i prostori za kampiranje	266	225	84,6	739	498	67,4	0,1
Ostali smještaj	818	601	73,5	4.733	4.967	104,9	0,9

¹⁾ Klasifikacija djelatnosti Bosne i Hercegovine BiH 2010

*) konačni podaci

METODOLOŠKA OBJAŠNENJA

Cilj statističkog istraživanja

Svrha statističkog istraživanja jest praćenje turističke aktivnosti u komercijalnim smještajnim objektima i osiguravanje međunarodno usporedivih podataka statistike turizma u BiH sukladno važećem EU regulativom za statistiku turizma.

Jedinice promatranja

Jedinice promatranja su svi poslovni subjekti/pravna osobe koje su prema glavnoj djelatnosti registrirane da obavljaju djelatnost pružanja smještaja (oblast 55 - KD BiH 2010), fizičke osobe te kućanstva koja iznajmljuju smještajne objekte turistima. Za potrebe istraživanja korištena je Klasifikacija djelatnosti Bosne i Hercegovine- KD BiH 2010 koja je u potpunosti usklađena sa Evropskom klasifikacijom ekonomskih djelatnosti NACE Rev.2.

Obuhvat

Jedinice izvješća su svi poslovni subjekti (poduzeća, obrtnici, zadruge, ustanove, udruženja itd.) i njihove jedinice u sastavu koji su prema KD BiH 2010 registrirani u granama: 55.1 (hoteli i sličan smještaj), 55.2 (odmarališta i slični objekti za kraći odmor), 55.3 (kampovi i prostori za kampovanje), 55.9 (ostali smještaj); zdravstvene ustanove u kojima osobe same snose naknadu za medicinsku rehabilitaciju odnosno svoj boravak; poslovni subjekti koji se bave posredovanjem u smještaju gostiju u: seljačkim kućanstvima, kućama, kampovima, apartmanima i sobama, koje neposredno iznajmljuju građani/ kućanstva. Cjelokupno područje Bosne i Hercegovine je obuhvaćeno istraživanjem.

Izvor i metoda prikupljanja

Podaci o turističkom prometu (broj dolazaka i noćenja turista) te smještajnim kapacitetima prikupljaju se redovitim mjesečnim izvješćem (obrazac TU-11). Izvješća se sastavljaju na temelju evidencija u knjigama gostiju, pružanja smještajnih usluga turistima ili samo posreduju u pružanju tih usluga.

Definicije

Turizam je aktivnost osoba koje putuju i borave u mjestima izvan svoje uobičajene sredine, ne dulje od jedne godine, u bilo koje svrhe uključujući poslovne, razonodu ili bilo koju osobnu svrhu, osim u svrhu zapošljavanja kod poslovnog subjekta sa sjedištem u mjestu posjeta.

Turist je svaka osoba koja u mjestu izvan svog prebivališta, provede najmanje jednu noć u ugostiteljskom ili drugom objektu za smještaj turista, radi odmora ili rekreacije, zdravlja, studija, sporta, religije, obitelji, poslova, javnih misija ili skupova.

Prebivalište je mjesto u kojem se osoba nastanila s namjerom da u njemu stalno živi.

Domaći turista je svaka osoba sa prebivalištem u Bosni i Hercegovini koja u nekom mjestu u Bosni i Hercegovini izvan mjesta svog prebivališta provede najmanje jednu noć u ugostiteljskom ili drugom objektu za smještaj turista.

Strani turista je svaka osoba koja u Bosni i Hercegovini nema stalno prebivalište, a provede najmanje jednu noć u ugostiteljskom ili u drugom objektu za smještaj gostiju.

Znakovi

- nema pojave

0,0 podatak je manji od 0,05 upotrijebljene jedinice mjere

Izdaje i tiska Agencija za statistiku Bosne i Hercegovine, 71000 Sarajevo, Zelenih beretki 26

Telefon: +387 (33) 911 911 · Telefaks: +387 (33) 220 622

Elektronska pošta: bhas@bhas.gov.ba · Internetska stranica: <http://www.bhas.gov.ba>

Odgovara ravnatelj: dr.sc.Velimir Jukić

Priopćenje priredila: Jasmina Omić

Podaci iz ovog priopćenja objavljuju se i na internet.
