



САОПШТЕЊЕ



Молимо кориснике да приликом употребе података
обавезно наведу извор

ГОДИНА XIII

САРАЈЕВО, 10.05.2019.

БРОЈ 02

СТАТИСТИКА ТУРИЗМА

Кумулативни подаци, јануар – март 2019.

У периоду јануар –март 2019. туристи су остварили 236.922 посјете, што је више за 9,3% и 531.380 ноћења, што је више за 10,8% у односу на исти период 2018. године.

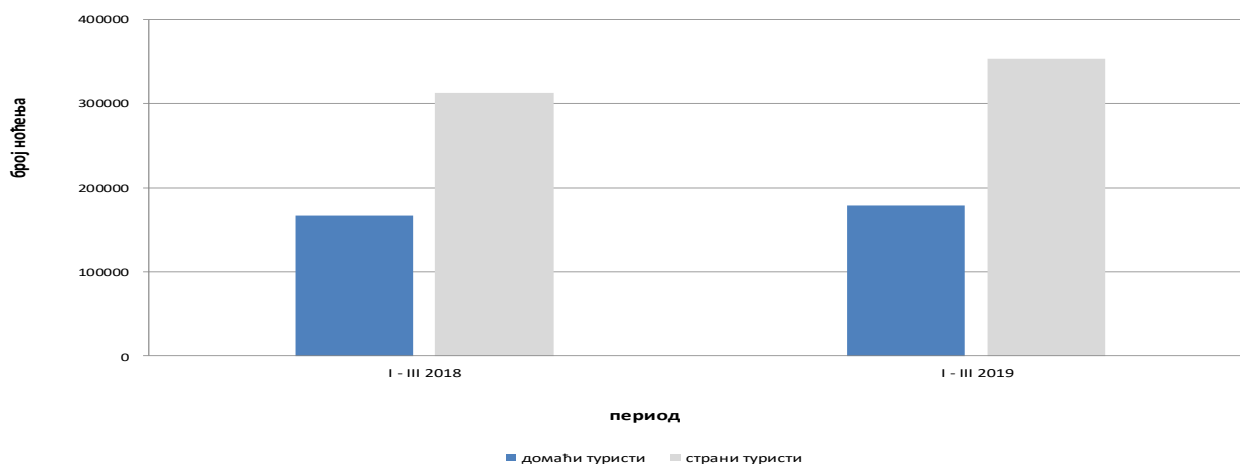
Број ноћења домаћих туриста виши је за 6,9%, док је број ноћења страних туриста виши за 12,8% у односу на исти период 2018. године. У укупно оствареном броју ноћења учешће домаћих туриста је 33,6% док је 66,4% учешће страних туриста.

У структури ноћења страних туриста највише ноћења остварили су туристи из Хрватске (29,2%), Србије (16,7%), Словеније (6,3%), Италије (4,4%), Турске (3,5%), Кине (3,0%), Црне Горе и Њемачке (са по 2,9%), Аустрије (2,2%) те САД (2,1%), што је укупно 73,2 %. Туристи из осталих земаља остварили су 26,8% ноћења.

Што се тиче дужине боравка страних туриста, на првом мјесту је: Исланд са просјечним задржавањем од 4,9 ноћи, Естонија са 4,7 ноћи, Финска са 3,9 ноћи и Латвија са 3,8 ноћи.

Према врсти смјештајног објекта највећи број ноћења остварен је у оквиру дјелатности Хотели и сличан смјештај са учешћем од 93,6%.

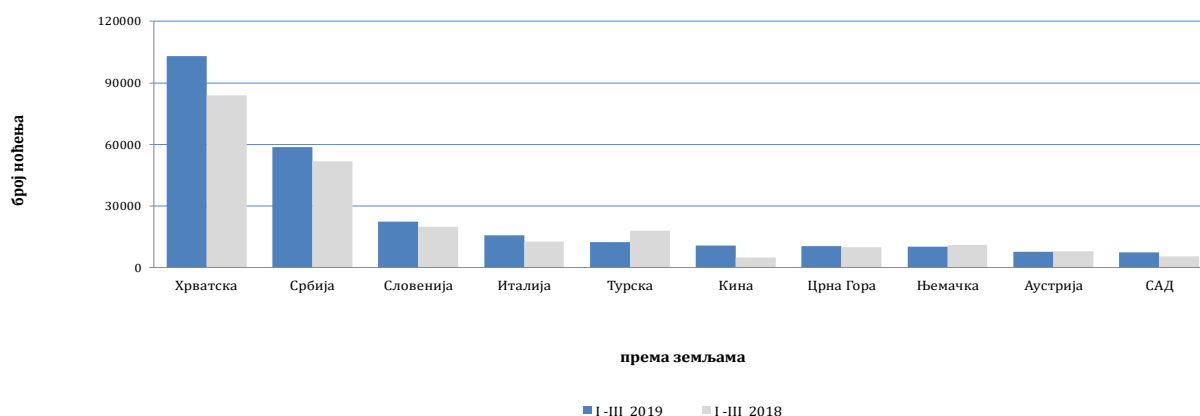
Ноћења туриста у периоду од јануара до марта
2018. и 2019.



Табела 1: Доласци и ноћења туриста

	ДОЛАСЦИ			НОЋЕЊА			I - III 2019	
	I - III 2018 *	I - III 2019	Индекси $\frac{I-III\ 2019}{I-III\ 2018}$	I - III 2018 *	I - III 2019	Индекси $\frac{I-III\ 2019}{I-III\ 2018}$	Структура ноћења %	Просјечан број ноћења по доласку
УКУПНО	216.853	236.922	109,3	479.762	531.380	110,8	100,0	2,2
Домаћи туристи	85.054	89.024	104,7	167.027	178.583	106,9	33,6	2,0
Страни туристи	131.799	147.898	112,2	312.735	352.797	112,8	66,4	2,4

*) коначни подаци

Ноћења страних туриста према земљама пребивалишта у периоду од јануара до марта 2018. и 2019.

Табела 2 : Доласци и ноћења страних туриста према земљи пребивалишта

	ДОЛАСЦИ			НОЋЕЊА			I - III 2019	
	I - III 2018 *	I - III 2019	Индекси $\frac{I-III\ 2019}{I-III\ 2018}$	I - III 2018 *	I - III 2019	Индекси $\frac{I-III\ 2019}{I-III\ 2018}$	Структура ноћења %	Просјечан број ноћења по доласку
УКУПНО	131.799	147.898	112,2	312.735	352.797	112,8	100,0	2,4
Албанија	815	887	108,8	1.412	1.861	131,8	0,5	2,1
Аустрија	3.963	3.547	89,5	7.921	7.760	98,0	2,2	2,2
Белгија	595	574	96,5	1.151	1.406	122,2	0,4	2,4
Бугарска	617	664	107,6	1.194	1.303	109,1	0,4	2,0
Црна Гора	4.477	4.454	99,5	9.879	10.330	104,6	2,9	2,3
Чешка	604	620	102,6	1.305	1.757	134,6	0,5	2,8
Данска	861	640	74,3	2.477	1.971	79,6	0,6	3,1
Естонија	23	63	273,9	55	295	536,4	0,1	4,7
Финска	162	227	140,1	412	886	215,0	0,3	3,9
Француска	1.519	972	64,0	2.749	2.554	92,9	0,7	2,6
Грчка	359	583	162,4	785	1.262	160,8	0,4	2,2
Холандија	1.193	1.463	122,6	4.005	3.520	87,9	1,0	2,4
Хрватска	29.099	37.175	127,8	83.977	102.970	122,6	29,2	2,8
Ирска	374	280	74,9	788	611	77,5	0,2	2,2
Исланд	47	41	87,2	120	199	165,8	0,1	4,9

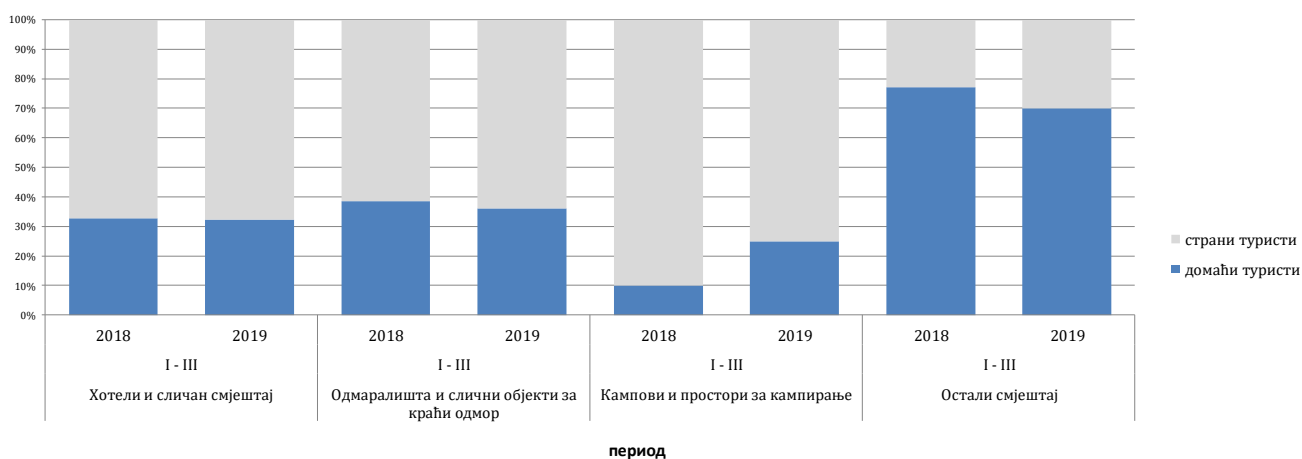
(наставак на следећој страни)

(наставак)

	ДОЛАСЦИ			НОЋЕЊА			I - III 2019	
	I - III 2018 *	I - III 2019	Индекси I-III 2019 I-III 2018	I - III 2018 *	I - III 2019	Индекси I-III 2019 I-III 2018	Сруктура ноћења %	Просјечан број ноћења по доласку
Италија	5.510	5.650	102,5	12.643	15.590	123,3	4,4	2,8
Кипар	30	33	110,0	63	85	134,9	0,0	2,6
Латвија	32	95	296,9	64	363	567,2	0,1	3,8
Литванија	48	131	272,9	121	398	328,9	0,1	3,0
Луксембург	90	149	165,6	164	423	257,9	0,1	2,8
Мађарска	1.318	1.642	124,6	3.173	3.804	119,9	1,1	2,3
Македонија Б.Ј.Р.	1.569	1.580	100,7	3.223	3.221	99,9	0,9	2,0
Малта	17	41	241,2	48	98	204,2	0,0	2,4
Норвешка	369	733	198,6	875	2.061	235,5	0,6	2,8
Њемачка	4.779	4.232	88,6	10.862	10.163	93,6	2,9	2,4
Пољска	830	968	116,6	2.054	2.491	121,3	0,7	2,6
Португал	149	211	141,6	373	521	139,7	0,1	2,5
Румунија	698	699	100,1	2.136	2.057	96,3	0,6	2,9
Русија	975	989	101,4	2.128	3.000	141,0	0,9	3,0
Словачка	427	506	118,5	859	1.528	177,9	0,4	3,0
Словенија	9.624	9.963	103,5	19.761	22.321	113,0	6,3	2,2
Србија	20.599	23.344	113,3	51.877	58.788	113,3	16,7	2,5
Шпанија	1.026	716	69,8	1.772	1.904	107,4	0,5	2,7
Швајцарска (укључујући и Лихтенштајн)	1.236	1.265	102,3	2.878	3.817	132,6	1,1	3,0
Шведска	1.534	1.347	87,8	3.849	3.723	96,7	1,1	2,8
Турска	7.826	5.468	69,9	17.896	12.303	68,7	3,5	2,3
Уједињено Краљевство	1.501	1.781	118,7	3.684	4.837	131,3	1,4	2,7
Украјина	189	312	165,1	487	956	196,3	0,3	3,1
Остале европске земље	435	567	130,3	915	1.868	204,2	0,5	3,3
Египат	164	290	176,8	450	724	160,9	0,2	2,5
Јужноафричка Република	28	57	203,6	60	193	321,7	0,1	3,4
Остале афричке земље	376	455	121,0	1.549	1.809	116,8	0,5	4,0
Канада	322	365	113,4	752	1.143	152,0	0,3	3,1
САД	2.471	3.065	124,0	5.483	7.467	136,2	2,1	2,4
Остале сјеверно-америчке земље	70	47	67,1	108	140	129,6	0,0	3,0
Бразил	213	187	87,8	368	620	168,5	0,2	3,3
Остале земље Јужне и Средње Америке	406	367	90,4	949	922	97,2	0,3	2,5
Бахреин	756	494	65,3	2.130	1.360	63,8	0,4	2,8
Индија	261	259	99,2	690	602	87,2	0,2	2,3
Иран	146	71	48,6	354	106	29,9	0,0	1,5
Израел	301	203	67,4	515	377	73,2	0,1	1,9
Јапан	665	930	139,8	815	1.202	147,5	0,3	1,3
Јужна Кореја	4.153	5.840	140,6	4.269	6.106	143,0	1,7	1,0
Катар	414	479	115,7	1.439	1.085	75,4	0,3	2,3
Кина	3.731	8.028	215,2	4.804	10.755	223,9	3,0	1,3
Кувајт	880	574	65,2	3.128	1.913	61,2	0,5	3,3
Малезија	1.960	2.723	138,9	2.485	3.194	128,5	0,9	1,2
Оман	1.100	717	65,2	2.862	1.719	60,1	0,5	2,4
Саудијска Арабија	679	1.040	153,2	1.915	2.480	129,5	0,7	2,4
Уједињени Арапски Емирати	3.659	2.487	68,0	11.075	6.688	60,4	1,9	2,7
Остале азијске земље	2.981	4.166	139,8	5.071	5.976	117,8	1,7	1,4
Аустралија	443	373	84,2	1.203	1.044	86,8	0,3	2,8
Нови Зеланд	48	38	79,2	59	99	167,8	0,0	2,6
Остале земље Океаније	53	31	58,5	67	68	101,5	0,0	2,2

*) коначни подаци

Структура ноћења туриста према класификацији дјелатности 1) у периоду од јануара до марта 2018. и 2019.



Табела 3 : Доласци и ноћења туриста према класификацији дјелатности 1)

	ДОЛАСЦИ			НОЋЕЊА			I - III 2019
	I - III 2018 *	I - III 2019	Индекси $\frac{I-III\ 2019}{I-III\ 2018}$	I - III 2018 *	I - III 2019	Индекси $\frac{I-III\ 2019}{I-III\ 2018}$	Структура ноћења %
УКУПНО	216.853	236.922	109,3	479.762	531.380	110,8	100,0
Hotели и сличан смјештај	204.216	227.084	111,2	439.330	497.277	113,2	93,6
Одмаралишта и слични објекти за краћи одмор	8.496	7.496	88,2	18.828	16.860	89,5	3,2
Кампови и простори за камповање	341	293	85,9	821	664	80,9	0,1
Остали смјештај	3.800	2.049	53,9	20.783	16.579	79,8	3,1
Домаћи туристи	85.054	89.024	104,7	167.027	178.583	106,9	33,6
Hotели и сличан смјештај	78.140	84.198	107,8	143.653	160.737	111,9	30,2
Одмаралишта и слични објекти за краћи одмор	3.857	3.310	85,8	7.242	6.068	83,8	1,1
Кампови и простори за камповање	75	68	90,7	82	166	202,4	0,0
Остали смјештај	2.982	1.448	48,6	16.050	11.612	72,3	2,2
Страни туристи	131.799	147.898	112,2	312.735	352.797	112,8	66,4
Hotели и сличан смјештај	126.076	142.886	113,3	295.677	336.540	113,8	63,3
Одмаралишта и слични објекти за краћи одмор	4.639	4.186	90,2	11.586	10.792	93,1	2,0
Кампови и простори за камповање	266	225	84,6	739	498	67,4	0,1
Остали смјештај	818	601	73,5	4.733	4.967	104,9	0,9

1) Класификација дјелатности Босне и Херцеговине БиХ 2010

*) коначни подаци

МЕТОДОЛОШКА ОБЈАШЊЕЊА

Циљ статистичког истраживања

Сврха статистичког истраживања јест праћење туристичке активности у комерцијалним смјештајним објектима и осигуравање међународно упоредивих података статистике туризма у БиХ у складу са важећом ЕУ регулатвом за статистику туризма.

Јединице посматрања

Јединице посматрања су сви пословни субјекти/правна лица која су према главној дјелатности регистрована да обављају дјелатност пружања смјештаја (област 55 - КД БиХ 2010), физичка лица те домаћинства која изнајмљују смјештајне објекте туристима. За потребе истраживања коришћена је Класификација дјелатности Босне и Херцеговине- КД БиХ 2010 која је у потпуности усклађена са Европском класификацијом економских дјелатности NACE Rev.2.

Обухват

Извјештајне јединице су сви пословни субјекти (предузећа, обртници, задруге, установе, удружења итд.) и њихове јединице у саставу који су према КД БиХ 2010 регистровани у гранама: 55.1 (хотели и сличан смјештај), 55.2 (одмаралишта и слични објекти за краћи одмор), 55.3 (кампови и простори за камповање), 55.9 (остали смјештај); здравствене установе у којима особе саме сnose накнаду за медицинску рехабилитацију односно свој боравак; пословни субјекти који се баве посредовањем у смјештају гостију у: сељачким домаћинствима, кућама, камповима, апартманима и собама, које непосредно изнајмљују грађани/домаћинства. Цјелокупно подручје Босне и Херцеговине је обухваћено истраживањем.

Извор и метода прикупљања

Подаци о туристичком промету (број долазака и ноћења туриста) те смјештајним капацитетима прикупљају се редовним мјесечним извјештајем (образац ТУ-11). Извјештаји се састављају на основу евиденција у књигама гостију, пружања смјештајних услуга туристима или само посредују у пружању тих услуга.

Дефиниције

Туризам је активност лица која путују и бораве у мјестима ван своје уобичајене средине, не дуже од једне године, у било које сврхе укључујући пословне, разоноду или било коју личну сврху, осим у сврху запошљавања код пословног субјекта са сједиштем у мјесту посјета.

Турист је свако лице које у мјесту ван свог пребивалишта, проведе најмање једну ноћ у угоститељском или другом објекту за смјештај туриста, ради одмора или рекреације, здравља, студија, спорта, религије, породице, послова, јавних мисија или скупова.

Пребивалиште је мјесто у којем се лице настанило с намјером да у њему стално живи.

Домаћи туриста је свако лице са пребивалиштем у Босни и Херцеговини која у неком мјесту у Босни и Херцеговини ван мјеста свог пребивалишта проведе најмање једну ноћ у угоститељском или другом објекту за смјештај туриста.

Страни туриста је свако лице која у Босни и Херцеговини нема стално пребивалиште, а проведе најмање једну ноћ у угоститељском или у другом објекту за смјештај гостију.

Знакови - нема појаве

0,0 податак је мањи од 0,05 употријебљене јединице мјере

Издаје и штампа Агенција за статистику Босне и Херцеговине, 71000 Сарајево, Зелених беретки 26

Телефон: +387 (33) 911 911 · Телефакс: +387 (33) 220 622

Електронска пошта: bhas@bhas.gov.ba · Интернетска страница: <http://www.bhas.gov.ba>

Одговара директор: др Велимир Јукић

Саопштење приредила: Јасмина Омић

Подаци из овог саопштења објављују се и на интернету
