



## STATISTIKA TURIZMA

### Kumulativni podaci, siječanj –listopad 2019.

U razdoblju siječanj – listopad 2019. turisti su ostvarili 1.448.086 posjeta, što je više za 12,0 % i 2.987.903 noćenja, što je više za 10,6 % u odnosu na isto razdoblje 2018. godine.

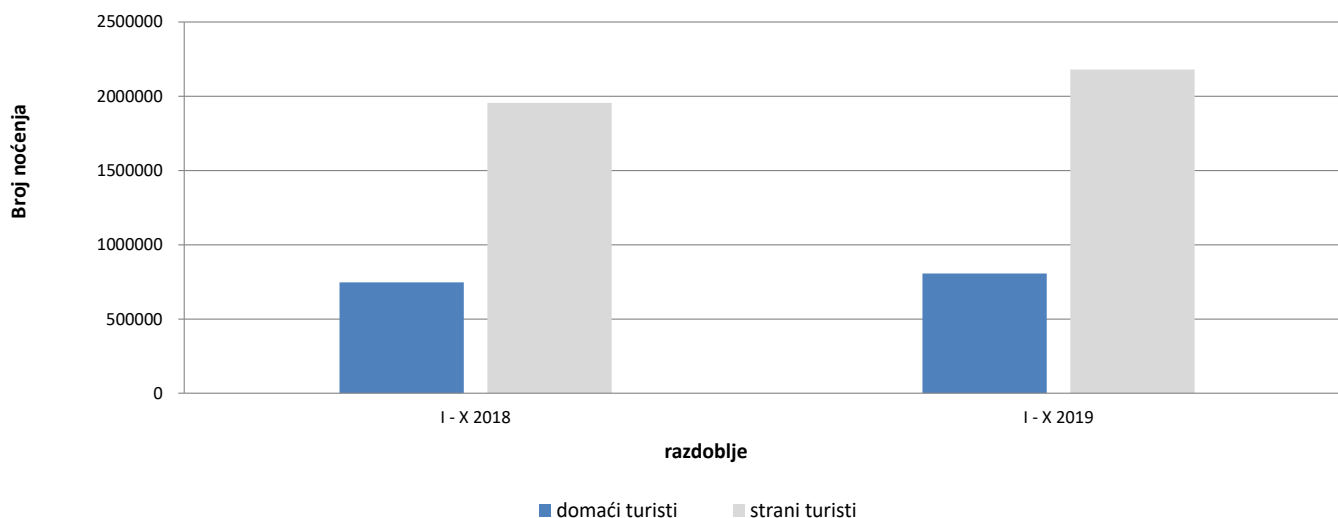
Broj noćenja domaćih turista viši je za 8,1 %, dok je broj noćenja stranih turista viši za 11,5 % u odnosu na na isto razdoblje 2018. godine. U ukupno ostvarenom broju noćenja učešće domaćih turista je 27,0 % dok je 73,0 % učešće stranih turista.

U strukturi noćenja stranih turista najviše noćenja ostvarili su turisti iz Hrvatske (11,5%), Srbije (8,0%), Saudijske Arabije (7,1%), Kine (5,2%), Slovenije i Njemačke (sa po 5,1%), Italije (4,9%), Turske (4,7%), Ujedinjenih Arapskih Emirata (4,1%) i Poljske (4,0%) što je ukupno 59,7%. Turisti iz ostalih zemalja ostvarili su 40,3 % noćenja.

Što se tiče dužine boravka stranih turista u našoj zemlji, na prvom mjestu je: Malta sa 4,7 noći, Kuvajt sa 3,4 noći, Irska sa 3,2 noći i Island sa 3,1 noći.

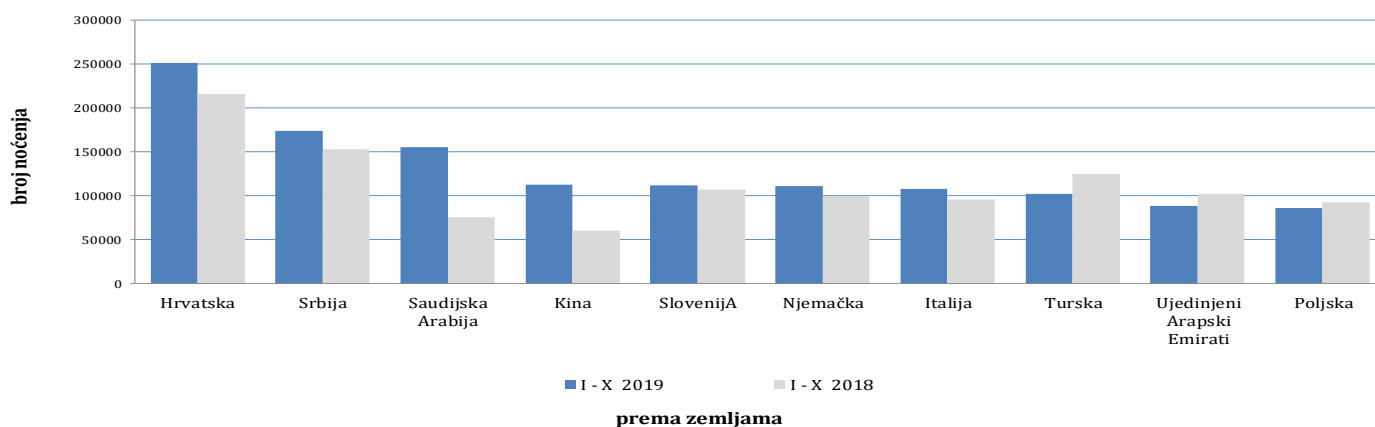
Prema vrsti smještajnog objekta najveći broj noćenja ostvaren je u okviru djelatnosti Hoteli i sličan smještaj sa učešćem od 92,2%.

Noćenja turista u periodu od siječnja do listopada 2018. i 2019.



**Tablica 1: Dolasci i noćenja turista**

	DOLASCI			NOĆENJA			I - X 2019	
	I - X 2018	I - X 2019	Indeksi $\frac{I-X\ 2019}{I-X\ 2018}$	I - X 2018	I - X 2019	Indeksi $\frac{I-X\ 2019}{I-X\ 2018}$	Struktura noćenja %	Prosječan broj noćenja po dolasku
<b>UKUPNO</b>	<b>1.292.636</b>	<b>1.448.086</b>	<b>112,0</b>	<b>2.702.502</b>	<b>2.987.903</b>	<b>110,6</b>	<b>100,0</b>	<b>2,1</b>
<b>Domaći turisti</b>	341.514	367.343	107,6	746.921	807.387	108,1	27,0	2,2
<b>Strani turisti</b>	951.122	1.080.743	113,6	1.955.581	2.180.516	111,5	73,0	2,0

**Noćenja stranih turista prema zemlji prebivališta u razdoblju od siječnja do listopada 2018. i 2019.**

**Tablica 2 : Dolasci i noćenja stranih turista prema zemlji prebivališta**

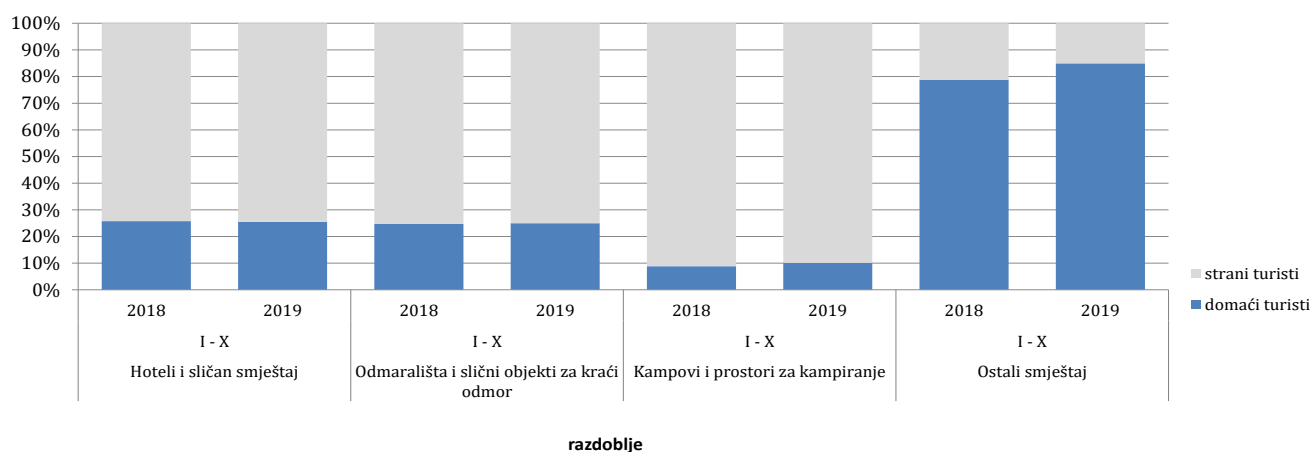
	DOLASCI			NOĆENJA			I - X 2019	
	I - X 2018	I - X 2019	Indeksi $\frac{I-X\ 2019}{I-X\ 2018}$	I - X 2018	I - X 2019	Indeksi $\frac{I-X\ 2019}{I-X\ 2018}$	Struktura noćenja %	Prosječan broj noćenja po dolasku
<b>UKUPNO</b>	<b>951.122</b>	<b>1.080.743</b>	<b>113,6</b>	<b>1.955.581</b>	<b>2.180.516</b>	<b>111,5</b>	<b>100,0</b>	<b>2,0</b>
Albanija	3.693	3.728	100,9	6.351	7.103	111,8	0,3	1,9
Austrija	23.650	24.575	103,9	45.951	46.218	100,6	2,1	1,9
Belgija	6.273	6.987	111,4	14.974	16.362	109,3	0,8	2,3
Bugarska	6.092	7.102	116,6	10.810	12.693	117,4	0,6	1,8
Crna Gora	14.046	15.340	109,2	30.960	33.456	108,1	1,5	2,2
Češka	5.603	8.502	151,7	11.113	15.975	143,8	0,7	1,9
Danska	5.480	6.462	117,9	14.207	15.697	110,5	0,7	2,4
Estonija	540	543	100,6	1.320	1.267	96,0	0,1	2,3
Finska	2.296	3.402	148,2	4.339	7.713	177,8	0,4	2,3
Francuska	19.710	19.507	99,0	59.860	54.023	90,2	2,5	2,8
Grčka	5.992	6.006	100,2	12.373	11.925	96,4	0,5	2,0
Nizozemska	14.907	15.857	106,4	38.623	38.891	100,7	1,8	2,5
Hrvatska	94.275	111.700	118,5	215.679	251.527	116,6	11,5	2,3
Irska	5.404	4.575	84,7	19.867	14.812	74,6	0,7	3,2
Island	322	443	137,6	1001	1.367	136,6	0,1	3,1

(nastavak na slijedećoj strani)

	I-X 2018	I-X 2019	Indeksi I-X 2019 I-X 2018	I-X 2018	I-X 2019	Indeksi I-X 2019 I-X 2018	Struktura noćenja %	Prosječan broj noćenja po dolasku
Italija	40.801	43.204	105,9	95.971	107.858	112,4	4,9	2,5
Cipar	835	806	96,5	1439	1.120	77,8	0,1	1,4
Latvija	673	775	115,2	1.443	1.926	133,5	0,1	2,5
Litva	1.183	1.356	114,6	1.721	2.729	158,6	0,1	2,0
Luksemburg	578	732	126,6	1.258	1.538	122,3	0,1	2,1
Mađarska	14.110	16.841	119,4	25.650	29.861	116,4	1,4	1,8
Malta	546	463	84,8	2.886	2.179	75,5	0,1	4,7
Norveška	4.491	4.617	102,8	10.238	10.668	104,2	0,5	2,3
Njemačka	46.800	52.355	111,9	99.327	111.381	112,1	5,1	2,1
Poljska	38.920	36.636	94,1	92.605	86.244	93,1	4,0	2,4
Portugalija	2.913	3.687	126,6	4.964	5.217	105,1	0,2	1,4
Rumunjska	6.025	5.842	97,0	14.541	11.626	80,0	0,5	2,0
Rusija	5.143	6.031	117,3	10.824	12.362	114,2	0,6	2,0
Sjeverna Makedonija 1 )	7.604	8.702	114,4	16.061	17.180	107,0	0,8	2,0
Slovačka	3.803	4.119	108,3	7.245	8.801	121,5	0,4	2,1
Slovenija	56.918	59.067	103,8	107.079	111.916	104,5	5,1	1,9
Srbija	75.061	86.658	115,5	152.898	173.770	113,7	8,0	2,0
Španjolska	13.723	16.884	123,0	23.990	29.319	122,2	1,3	1,7
Švicarska (uključujući i Lihtenštajn)	9.934	11.255	113,3	20.260	24.220	119,5	1,1	2,2
Švedska	11.344	12.349	108,9	26.048	27.432	105,3	1,3	2,2
Turska	81.644	65.779	80,6	124.449	101.977	81,9	4,7	1,6
Ujedinjeno Kraljevstvo	13.365	14.154	105,9	30.456	33.641	110,5	1,5	2,4
Ukrajina	1.647	1.818	110,4	3.724	4.950	132,9	0,2	2,7
Ostale europske zemlje	3.286	3.039	92,5	7.697	8.113	105,4	0,4	2,7
Egipat	715	1100	153,8	2.043	3.043	148,9	0,1	2,8
Južnoafrička Republika	749	633	84,5	1632	1.364	83,6	0,1	2,2
Ostale afričke zemlje	1.802	2.406	133,5	6.448	7.157	111,0	0,3	3,0
Kanada	6.577	7.381	112,2	12.279	14.890	121,3	0,7	2,0
SAD	26.272	31.372	119,4	56.329	66.544	118,1	3,1	2,1
Ostale sjeverno-američke zemlje	901	841	93,3	1.972	1.799	91,2	0,1	2,1
Brazil	3.803	5.600	147,3	6.715	10.859	161,7	0,5	1,9
Ostale zemlje Južne i Srednje Amerike	6.528	6.987	107,0	11.872	14.116	118,9	0,6	2,0
Bahrein	6.764	7.056	104,3	18.947	20.115	106,2	0,9	2,9
Indija	2.231	2.192	98,3	4.873	4.652	95,5	0,2	2,1
Iran	825	494	59,9	1.924	1.236	64,2	0,1	2,5
Izrael	7.775	6.617	85,1	20.462	15.585	76,2	0,7	2,4
Japan	7.211	10.303	142,9	9.793	13.569	138,6	0,6	1,3
Južna Koreja	42.858	39.902	93,1	47.909	45.481	94,9	2,1	1,1
Katar	3.591	4.237	118,0	11.819	12.071	102,1	0,6	2,8
Kina	52.556	95.208	181,2	59.844	112.802	188,5	5,2	1,2
Kuvajt	7.934	7.945	100,1	28.507	27.369	96,0	1,3	3,4
Malezija	14.638	14.518	99,2	18.967	18.746	98,8	0,9	1,3
Oman	10.795	9.244	85,6	26.760	22.377	83,6	1,0	2,4
Saudijska Arabija	30.224	64.716	214,1	75.769	155.046	204,6	7,1	2,4
Ujedinjeni Arapski Emirati	33.076	30.306	91,6	102.192	88.755	86,9	4,1	2,9
Ostale azijske zemlje	22.527	28.666	127,3	37.827	46.166	122,0	2,1	1,6
Australija	8.955	9.443	105,4	17.051	18.673	109,5	0,9	2,0
Novi Zeland	1.256	1.257	100,1	2.057	2.421	117,7	0,1	1,9
Ostale zemlje Oceanije	929	421	45,3	1.388	623	44,9	0,0	1,5

1) ranije Makedonija B.J.R.


**Struktura noćenja turista prema klasifikaciji djelatnosti<sup>1)</sup> u razdoblju od siječnja do listopada 2018. i 2019.**



**Tablica 3 : Dolasci i noćenja turista prema klasifikaciji djelatnosti<sup>1)</sup>**

	DOLASCI			NOĆENJA			I - X 2019
	I - X2018	I - X 2019	Indeksi $\frac{I-X\ 2019}{I-X\ 2018}$	I - X2018	I - X 2019	Indeksi $\frac{I-X\ 2019}{I-X\ 2018}$	Struktura noćenja %
<b>UKUPNO</b>	<b>1.292.636</b>	<b>1.448.086</b>	<b>112,0</b>	<b>2.702.502</b>	<b>2.987.903</b>	<b>110,6</b>	<b>100,0</b>
Hoteli i sličan smještaj	1.205.859	1.365.856	113,3	2.461.429	2.756.006	112,0	92,2
Odmarališta i slični objekti za kraći odmor	50.903	55.091	108,2	111.874	119.773	107,1	4,0
Kampovi i prostori za kampiranje	14.228	16.645	117,0	24.186	27.329	113,0	0,9
Ostali smještaj	21.646	10.494	48,5	105.013	84.795	80,7	2,8
<b>Domaći turisti</b>	<b>341.514</b>	<b>367.343</b>	<b>107,6</b>	<b>746.921</b>	<b>807.387</b>	<b>108,1</b>	<b>27,0</b>
Hoteli i sličan smještaj	309.482	339.801	109,8	634.403	702.628	110,8	23,5
Odmarališta i slični objekti za kraći odmor	15.229	16.998	111,6	27.676	29.934	108,2	1,0
Kampovi i prostori za kampiranje	1.638	1.983	121,1	2.139	2.771	129,5	0,1
Ostali smještaj	15.165	8.561	56,5	82.703	72.054	87,1	2,4
<b>Strani turisti</b>	<b>951.122</b>	<b>1.080.743</b>	<b>113,6</b>	<b>1.955.581</b>	<b>2.180.516</b>	<b>111,5</b>	<b>73,0</b>
Hoteli i sličan smještaj	896.377	1.026.055	114,5	1.827.026	2.053.378	112,4	68,7
Odmarališta i slični objekti za kraći odmor	35.674	38.093	106,8	84.198	89.839	106,7	3,0
Kampovi i prostori za kampiranje	12.590	14.662	116,5	22.047	24.558	111,4	0,8
Ostali smještaj	6.481	1.933	29,8	22.310	12.741	57,1	0,4

<sup>1)</sup> Klasifikacija djelatnosti Bosne i Hercegovine BiH 2010

## METODOLOŠKA OBJAŠNENJA

### Cilj statističkog istraživanja

Svrha statističkog istraživanja jest praćenje turističke aktivnosti u komercijalnim smještajnim objektima i osiguravanje međunarodno usporedivih podataka statistike turizma u BiH sukladno važećem EU regulativom za statistiku turizma.

### Jedinice promatranja

Jedinice promatranja su svi poslovni subjekti/pravna osobe koje su prema glavnoj djelatnosti registrirane da obavljaju djelatnost pružanja smještaja (oblast 55 - KD BiH 2010), fizičke osobe te kućanstva koja iznajmljuju smještajne objekte turistima. Za potrebe istraživanja korištena je Klasifikacija djelatnosti Bosne i Hercegovine- KD BiH 2010 koja je u potpunosti usklađena sa Europskom klasifikacijom ekonomskih djelatnosti NACE Rev.2.

### Obuhvat

Jedinice izvješća su svi poslovni subjekti (poduzeća, obrtnici, zadruga, ustanove, udruženja itd.) i njihove jedinice u sastavu koji su prema KD BiH 2010 registrirani u granama: 55.1 (hoteli i sličan smještaj), 55.2 (odmarališta i slični objekti za kraći odmor), 55.3 (kampovi i prostori za kampiranje), 55.9 (ostali smještaj); zdravstvene ustanove u kojima osobe same snose naknadu za medicinsku rehabilitaciju odnosno svoj boravak; poslovni subjekti koji se bave posredovanjem u smještaju gostiju u: seljačkim kućanstvima, kućama, kampovima, apartmanima i sobama, koje neposredno iznajmljuju građani/kućanstva.

Cjelokupno područje Bosne i Hercegovine je obuhvaćeno istraživanjem.

### Izvor i metoda prikupljanja

Podaci o turističkom prometu (broj dolazaka i noćenja turista) te smještajnim kapacitetima prikupljaju se redovitim mjesečnim izvješćem (obrazac TU-11). Izvješća se sastavljaju na temelju evidencija u knjigama gostiju, pružanja smještajnih usluga turistima ili samo posreduju u pružanju tih usluga.

### Definicije

**Turizam** je aktivnost osoba koje putuju i borave u mjestima izvan svoje uobičajene sredine, ne dulje od jedne godine, u bilo koje svrhe uključujući poslovne, razonodu ili bilo koju osobnu svrhu, osim u svrhu zapošljavanja kod poslovnog subjekta sa sjedištem u mjestu posjeta.

**Turist** je svaka osoba koja u mjestu izvan svog prebivališta, provede najmanje jednu noć u ugostiteljskom ili drugom objektu za smještaj turista, radi odmora ili rekreacije, zdravlja, studija, sporta, religije, obitelji, poslova, javnih misija ili skupova.

**Prebivalište** je mjesto u kojem se osoba nastanila s namjerom da u njemu stalno živi.

**Domaći turista** je svaka osoba sa prebivalištem u Bosni i Hercegovini koja u nekom mjestu u Bosni i Hercegovini izvan mjesta svog prebivališta provede najmanje jednu noć u ugostiteljskom ili drugom objektu za smještaj turista.

**Strani turista** je svaka osoba koja u Bosni i Hercegovini nema stalno prebivalište, a provede najmanje jednu noć u ugostiteljskom ili u drugom objektu za smještaj gostiju.

### Znakovi

- nema pojave

0,0 podatak je manji od 0,05 upotrijebljene jedinice mjere

---

Izdaje i tiska Agencija za statistiku Bosne i Hercegovine, 71000 Sarajevo, Zelenih beretki 26

Telefon: +387 (33) 911 911 · Telefaks: +387 (33) 220 622

Elektronička pošta: [bhas@bhas.gov.ba](mailto:bhas@bhas.gov.ba) · Internetska stranica: <http://www.bhas.gov.ba>

Odgovara ravnatelj: dr.sc.Velimir Jukić

Priopćenje priredila: Jasmina Omić

Podaci iz ovog priopćenja objavljuju se i na internet.

---

