



САОПШТЕЊЕ FIRST RELEASE



Молимо кориснике да приликом употребе података обавезно наведу извор
Users are kindly requested to mention the data source

ГОДИНА/ YEAR: I

САРАЈЕВО, 31.12.2020.

БРОЈ/ NUMBER: 1

ДЕМОГРАФИЈА И СОЦИЈАЛНЕ СТАТИСТИКЕ DEMOGRAPHY AND SOCIAL STATISTICS

АНКЕТА О РАДНОЈ СНАЗИ LABOUR FORCE SURVEY I квартал 2020. године *I quarter 2020*

У овом саопштењу објављују се подаци добијени путем Анкете о радној снази која је спроведена у првом кварталу 2020. године, тј. у периоду од јануара до марта 2020. године. Анкета о радној снази у Босни и Херцеговини се од јануара 2020. године спроводи континуирано на узорку који је у првом кварталу 2020. године обухватио 10.728 домаћинстава. Анкетирани су сви резидентни чланови приватних домаћинства.

Према овим подацима, у првом кварталу 2020. године, у Босни и Херцеговини активног становништва је било 1.378 милиона лица од којих је 1.149 милиона (83,3%) запослених и 230 хиљада (16,7%) незапослених лица. Број неактивног становништва у Босни и Херцеговини, у првом кварталу 2020. године, је износио 1.548 милиона лица.

У првом кварталу 2020. године, стопа активности је била 47,1%, стопа запослености 39,3%, стопа незапослености 16,7% и стопа неактивности 52,9%.

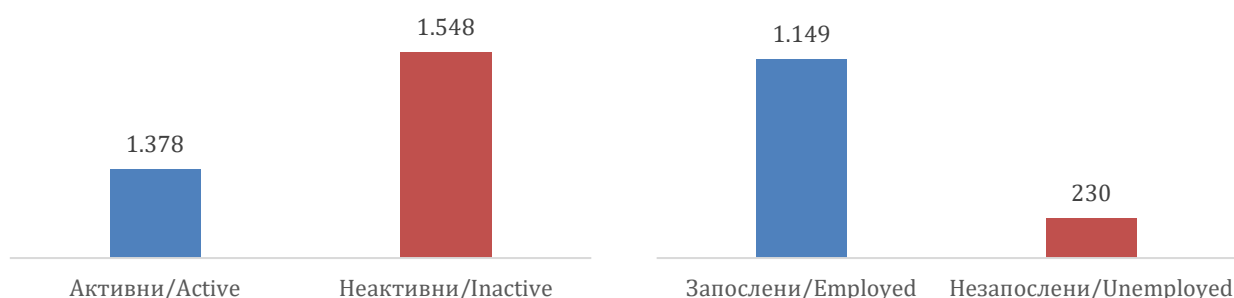
This Release contains data received through the Labour Force Survey conducted in the first quarter 2020 and the observation period was from January to March 2020. Continuous Labour Force Survey in Bosnia and Herzegovina was implemented starting from January 2020. The sample size in the first quarter 2020 was 10.728 households. All resident members of private households were surveyed.

According to the data for the first quarter of 2020 there were 1.378 million active persons in Bosnia and Herzegovina, out of which there were 1.149 million (83,3%) of employed persons and 230 thousand (16,7%) of unemployed persons. There were 1.548 million of inactive persons in Bosnia and Herzegovina in the first quarter of 2020.

In the first quarter 2020, the activity rate was 47,1%, the employment rate 39,3%, the unemployment rate 16,7%, and the inactivity rate 52,9 %.

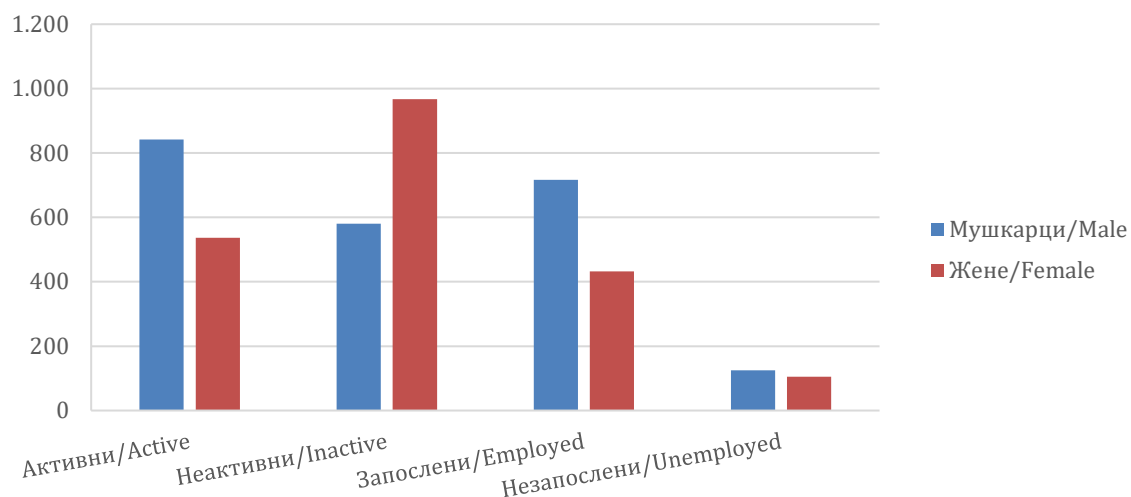
Графикон 1. Радно способно становништво према активности, БиХ (у хиљадама)

Graph 1. Working age population by status in activity, B&H (in thousands)



Графикон 2. Радно способно становништво према активности и полу, БиХ (у хиљадама)

Graph 2. Working age population by status in activity and sex, B&H (in thousands)



Према подацима из Анкете о радној снази у првом кварталу 2020. године од укупног броја активног становништва 842 хиљаде (61,1%) лица су мушкарци, а 537 хиљада (38,9%) лица су жене.

У укупном броју неактивних лица 580 хиљада (37,5%) су мушкарци, а 967 хиљада (62,5%) су жене.

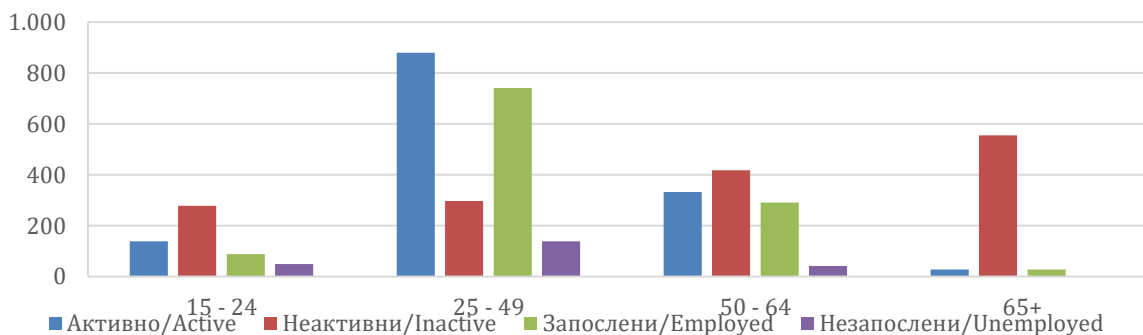
Од укупног броја запослених лица 717 хиљада (62,4%) су мушкарци, а 432 хиљаде (37,6%) су жене, док од укупног броја незапослених лица 125 хиљада (54,4%) су мушкарци, а 105 хиљада (45,6%) су жене.

According to the data from the Labour Force Survey in the first quarter of 2020, out of the total active population, 842 thousand (61,1%) persons are men and 537 thousand (38,9%) persons are women.

In the total number of inactive persons, 580 thousand (37,5%) persons are men and 967 thousand (62,5%) persons are women. Out of the total number of employed persons, 717 thousand (62,4%) persons are men and 432 thousand (37,6%) persons are women, while out of the total number of unemployed persons 125 thousand (54,4%) persons are men and 105 thousand (45,6%) persons are women.

Графикон 3. Радно способно становништво активности и старосним групама, БиХ (у хиљадама)

Graph 3. Working age population by activity and age groups, B&H (in thousands)



У посматраном периоду, од укупног активног становништва 63,8% активних лица припада старосној групи од 25 до 49 година, затим 24,1% старосној групи од 50 до 64 године, 10% старосној групи од 15 до 24 године и 2,1% има 65 и више година.

Од укупног неактивног становништва, 35,8% има 65 и више година, затим 27% активних лица припада старосној групи од 50 до 64 године, 19,2% старосној групи од 25 до 49 година и 17,9% старосној групи од 15 до 24 године.

Од укупног броја запослених лица 64,5% запослених лица припада старосној групи од 25 до 49 година, затим 25,3% старосној групи од 50 до 64 године, 7,7% старосној групи од 15 до 24 године и 2,4% има 65 и више година.

In the observed period, out of the total active population, 63,8% of active persons belong to the age group 25 - 49 years, then 24,1% to the age group 50 - 64 years, 10% to the age group 15 - 24 years and 2,1% are active persons age 65+.

Out of the total inactive population, 35,8% are inactive persons age 65+, then 27% belong to the age group 50 - 64 years, 19,2% to the age group 25 - 49 years and 17,9% to the age group 15 - 24 years.

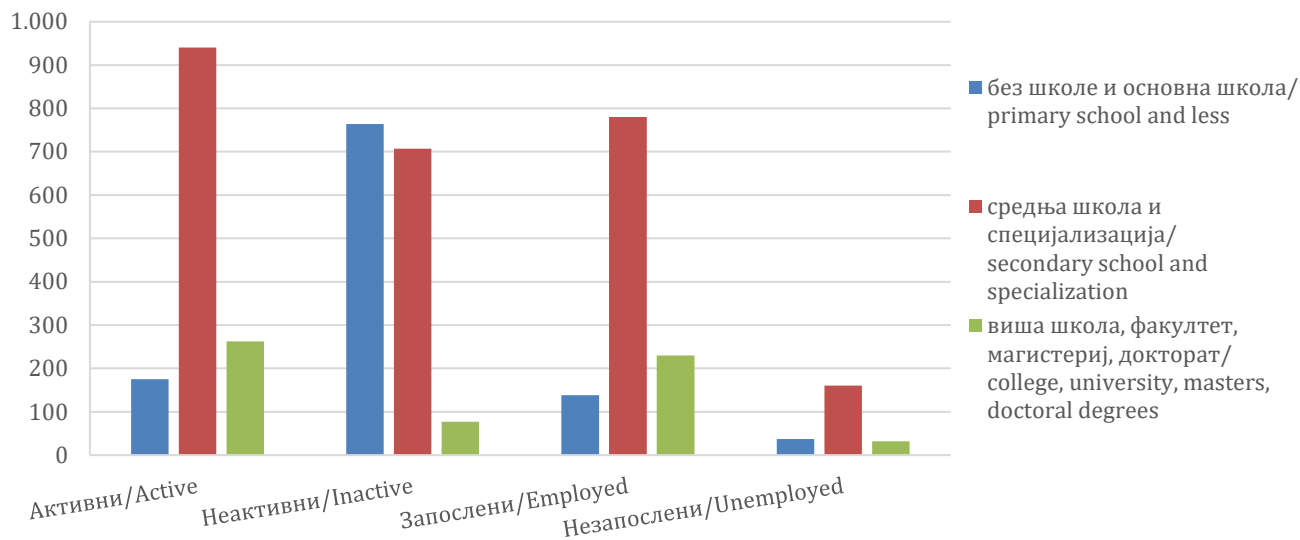
Out of the total number of employed persons, 64,5% employed persons belong to the age group 25 - 49 years, then 25,3% to the age group 50 - 64 years, 7,7% to the age group 15 - 24 years and 2,4% are employed persons age 65+.

Од укупног броја незапослених особа 60% незапослених лица припада старосној групи од 25 до 49 година, затим 21,7% старосној групи од 15 до 24 године, 18,2% старосној групи од 50 до 64 године и 0,1% има 65 и више година.

Out of the total number of unemployed persons, 60% unemployed persons belong to the age group 25 - 49 years, then 21,7% to the age group 15 - 24 years, 18,2% to the age group 50 - 64 years and 0,1% are unemployed persons age 65+.

Графикон 4. Радно способно становништво према активности и степену образовања, БиХ (у хиљадама)

Graph 4. Working-age population by activity and educational attainment, B&H (in thousands)



Највеће учешће у образовној структури активног становништва имају лица са завршеном средњом школом и специјализацијом и то 68,2%, затим слиједе лица са завршеном вишом школом, факултетом, магистеријем, докторатом 19% и лица са завршеном основном школом или нижим образовањем 12,7%.

The educational structure of active population shows that 68,2% persons have finished the secondary school and specialization, followed by persons who have college, university, master, doctoral degree 19% and persons with completed primary school or lower education 12,7%.

Највеће учешће у образовној структури неактивних лица имају лица са завршеном основном школом или нижим образовањем 49,4%, затим слиједе лица са завршеном средњом школом и специјализацијом 45,7% и лица са завршеном вишом школом, факултетом, магистеријем, докторатом 5%.

The highest share in the educational structure of inactive persons have persons with completed primary school or lower education 49,4%, followed by persons who finished the secondary school and specialization 45,7% and persons who have college, university, master, doctoral degree 5%.

Образовна структура запослених лица показује да 67,9% лица има завршену средњу школу и специјализацију, слиједе лица са завршеном вишом школом, факултетом, магистеријем, докторатом 20% и лица са завршеном основном школом или нижим образовањем 12,1%.

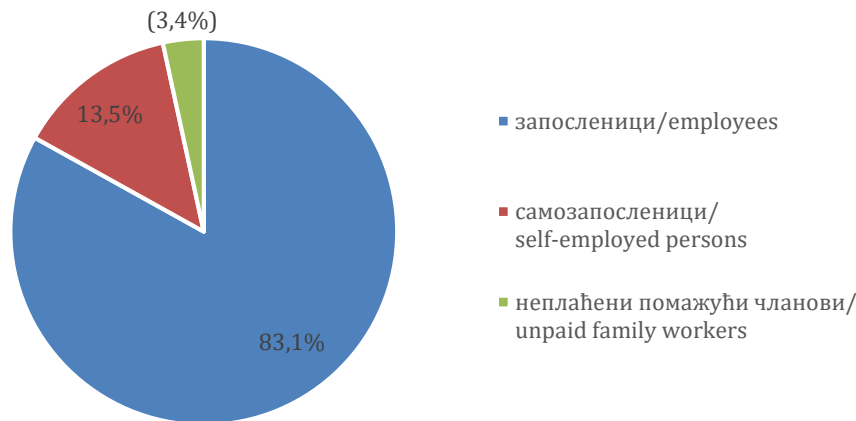
The educational structure of persons in employment shows that the 67,9% persons have finished secondary school and specialization, followed by persons who have college, university, master, doctoral degree 20% and persons with completed primary school or lower education 12,1%.

Образовна структура незапослених лица показује да 69,9% лица има завршену средњу школу и специјализацију, слиједе лица са завршеном основном школом или нижим образовањем 16,1% и лица са завршеном вишом школом, факултетом, магистеријем, докторатом 14%.

The educational structure of unemployed persons shows that 69,9% persons have finished the secondary education and specialization, followed by persons with completed the primary school or lower education 16,1% and persons who have college, university, master, doctoral degree 14%.

Графикон 5. Запослена лица према статусу у запослености, БиХ (%)

Graph 5. Employed persons by status in employment, B&H (%)



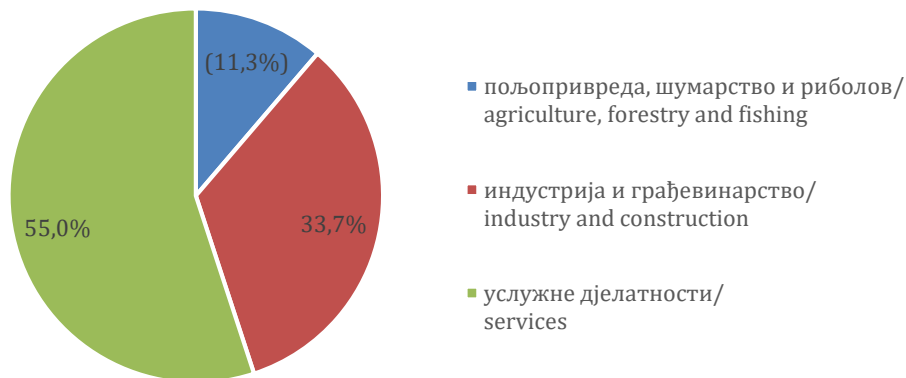
() податак је мање сигуран - коефицијент варијације (CV) $10\% \leq CV < 20\%$ / the data are less certain - coefficient of variance (CV) $10\% \leq CV < 20\%$

Структура запослених лица према статусу у запослености показује да највеће учешће у запослености имају запосленици 83,1%, затим самозапосленици 13,5% и неплаћени помажући чланови 3,4%.

The structure of employed persons by status in employment shows that 83,1% of them work as employees, then 13,5% are selfemployed and 3,4% work as unpaid family workers..

Графикон 6. Запослена лица према групама подручја дјелатности, БиХ (%)

Graph 6. Employed persons by groups of sections of economic activities, B&H (%)

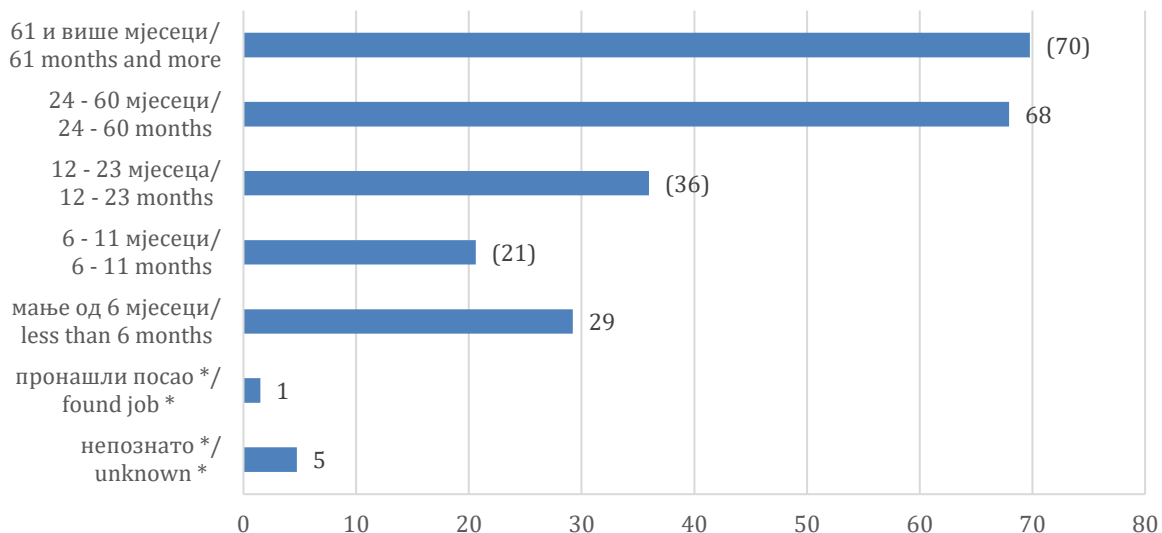


() податак је мање сигуран - коефицијент варијације (CV) $10\% \leq CV < 20\%$ / the data are less certain - coefficient of variance (CV) $10\% \leq CV < 20\%$

Структура запослених лица према групама подручја дјелатности показује да је највеће учешће запослених у услужним дјелатностима 55%, затим у индустрији и грађевинарству 33,7% и у пољопривреди, шумарству и риболову 11,3%.

The structure of employed persons by groups of sections of economic activities shows that 55% of them work in services, then 33,7% work in industry and construction and 11,3% work in agriculture, forestry and fishing.

Графикон 7. Незапослена лица према дужини тражења посла и полу, БиХ (у хиљадама)
Graph 7. Unemployed persons by duration of unemployment, B&H (in thousands)



() податак је мање сигуран - коефицијент варијације (CV) $10\% \leq CV < 20\%$ / the data are less certain - coefficient of variance (CV) $10\% \leq CV < 20\%$
 * податак је екстремно несигуран - коефицијент варијације (CV) $CV \geq 30\%$ / the data are extremely uncertain - coefficient of variance (CV) $CV \geq 30\%$

У првом кварталу 2020. године од укупног броја незапослених лица њих 50 хиљада или 21,7% је тражило посао краће од 12 мјесеци, док је 36 хиљада или 15,7% незапослених лица тражило посао од 12 мјесеци до двије године. Број незапослених особа које су тражиле посао двије године и дуже износио је 138 хиљада или 59,9%.

In first quarter 2020, out of the total number of unemployed persons, 50 thousand or 21,7% were looking for a job for less than 12 months, while 36 thousand or 15,7% of unemployed persons were looking for a job from 12 months up to two years. The number of unemployed persons who were looking for a job for two years and longer was 138 thousand or 59,9%.

Табела 1. Основне карактеристике становништва према активности и полу, БиХ
Table 1. Principal population characteristics by activity and sex, B&H

Босна и Херцеговина <i>Bosnia and Herzegovina</i>	(000)		
	Укупно <i>Total</i>	Мушки <i>Male</i>	Женски <i>Female</i>
	I - III 2020	I - III 2020	I - III 2020
Радно способно становништво <i>Working-age population</i>	2.926	1.422	1.504
Радна снага <i>Labour force</i>	1.378	842	537
Запослена лица <i>Employed persons</i>	1.149	717	432
Незапослена лица <i>Unemployed</i>	230	125	105
Неактивно становништво <i>Inactive population</i>	1.548	580	967
Лица 15-64 године <i>Persons 15-64 years</i>	2.343	1.175	1.169
Стопе / Rates (%)			
Стопа активности <i>Activity rate</i>	47,1	59,2	35,7
Стопа запослености <i>Employment rate</i>	39,3	50,4	28,7
Стопа незапослености <i>Unemployment rate</i>	16,7	14,8	19,5
Учешће становништва 15-64 година <i>Share of population from 15 to 64 years of age</i>	68,7	70,2	67,2

Табела 2. Радно способно становништво према активности и полу, БиХ *)
Table 2. Working-age population by activity and sex, B&H

(000)

Босна и Херцеговина <i>Bosnia and Herzegovina</i>	Радно способно становништво <i>Working-age population</i>	Радна снага / <i>Labour force</i>			Неактивна лица <i>Inactive persons</i>
		Укупно <i>Total</i>	Запослена лица <i>Employed persons</i>	Незапослена лица <i>Unemployed persons</i>	
	I - III 2020	I - III 2020	I - III 2020	I - III 2020	I - III 2020
Укупно <i>Total</i>					
Укупно / Total	2.926	1.378	1.149	230	1.548
15 - 24	416	138	89	50	278
25 - 49	1.177	879	741	138	298
50 - 64	750	333	291	42	418
65+	583	(28)	(28)	•	554
15-64	2.343	1.350	1.121	230	993
Мушки <i>Male</i>					
Укупно / Total	1.422	842	717	125	580
15 - 24	213	83	55	27	131
25 - 49	597	524	454	70	73
50 - 64	364	219	192	27	145
65+	247	(16)	(16)	•	231
15-64	1.175	825	701	125	349
Женски <i>Female</i>					
Укупно / Total	1.504	537	432	105	967
15 - 24	203	56	33	(22)	147
25 - 49	580	355	287	68	224
50 - 64	386	114	99	(15)	273
65+	335	(12)	(12)	•	323
15-64	1.169	525	420	105	644
Структура/Structure %					
Укупно <i>Total</i>					
Укупно / Total	100,0	100,0	100,0	100,0	100,0
15 - 24	14,2	10,0	7,7	21,7	17,9
25 - 49	40,2	63,8	64,5	60,0	19,2
50 - 64	25,6	24,1	25,3	18,2	27,0
65+	19,9	(2,1)	(2,4)	•	35,8
15-64	80,1	97,9	97,6	99,9	64,2
Мушки <i>Male</i>					
Укупно / Total	100,0	100,0	100,0	100,0	100,0
15 - 24	15,0	9,8	7,7	22,0	22,5
25 - 49	42,0	62,2	63,3	56,2	12,6
50 - 64	25,6	26,0	26,7	21,8	25,0
65+	17,4	(1,9)	(2,3)	•	39,8
15-64	82,6	98,1	97,7	100,0	60,2
Женски <i>Female</i>					
Укупно / Total	100,0	100,0	100,0	100,0	100,0
15 - 24	13,5	10,4	7,8	21,3	15,2
25 - 49	38,5	66,2	66,6	64,6	23,2
50 - 64	25,7	21,2	23,0	(13,9)	28,2
65+	22,3	(2,2)	(2,7)	•	33,4
15-64	77,7	97,8	97,3	99,8	66,6

*) () податак је мање сигуран - коефицијент варијације (CV) $10\% \leq VC < 20\%$ / *the data are less certain - coefficient of variance (CV) $10\% \leq CV < 20\%$*

(()) податак је несигуран - коефицијент варијације (CV) $20\% \leq CV < 30\%$ / *the data are uncertain - coefficient of variance (CV) $20\% \leq CV < 30\%$*

• податак је екстремно несигуран - коефицијент варијације (CV) $CV \geq 30\%$ / *the data are extremely uncertain - coefficient of variance (CV) $CV \geq 30\%$*

Табела 3. Мјере активности становништва према старосним групама и полу, БиХ *)
Table 3. Measures of the population activity by age groups and sex, B&H

Босна и Херцеговина <i>Bosnia and Herzegovina</i>	Стопа активности <i>Activity rate</i>	Стопа запослености <i>Employment rate</i>	Стопа незапослености <i>Unemployment rate</i>
	I - III 2020	I - III 2020	I - III 2020
Укупно <i>Total</i>			
Укупно / Total	47,1	39,3	16,7
15 - 24	33,3	21,3	36,0
25 - 49	74,7	63,0	15,7
50 - 64	44,3	38,8	12,6
65+	(4,9)	(4,8)	•
15-64	57,6	47,8	17,0
20-64	61,6	51,4	16,5
25-34	75,7	61,1	19,3
15-74	50,9	42,4	16,7
65-74	(6,7)	(6,6)	•
Мушки <i>Male</i>			
Укупно / Total	59,2	50,4	14,8
15 - 24	38,7	25,9	33,2
25 - 49	87,7	76,0	13,4
50 - 64	60,1	52,6	12,5
65+	(6,6)	6,6	•
15-64	70,3	59,6	15,1
20-64	75,3	64,3	14,7
25-34	87,1	72,7	(16,5)
15-74	62,9	53,5	14,9
65-74	(8,4)	(8,4)	•
Женски <i>Female</i>			
Укупно / Total	35,7	28,7	19,5
15 - 24	27,5	16,5	40,1
25 - 49	61,3	49,6	19,1
50 - 64	29,4	25,7	(12,8)
65+	(3,6)	(3,5)	•
15-64	44,9	35,9	19,9
20-64	47,9	38,6	19,4
25-34	63,7	48,9	23,2
15-74	39,2	31,5	19,6
65-74	(5,2)	(5,2)	•

*) () податак је мање сигуран - коефицијент варијације (CV) $10\% \leq CV < 20\%$ / *the data are less certain - coefficient of variance (CV) $10\% \leq CV < 20\%$*

(()) податак је несигуран - коефицијент варијације (CV) $20\% \leq CV < 30\%$ / *the data are uncertain - coefficient of variance (CV) $20\% \leq CV < 30\%$*

• податак је екстремно несигуран - коефицијент варијације (CV) $CV \geq 30\%$ / *the data are extremely uncertain - coefficient of variance (CV) $CV \geq 30\%$*

МЕТОДОЛОШКА ОБЈАШЊЕЊА

Циљ Анкете о радној снази

Анкета о радној снази је најобухватнија анкета домаћинства у Босни и Херцеговини. Циљ Анкете је да се прикупе подаци о ситуацији на тржишту рада у Босни и Херцеговини. Анкетом се прикупљају подаци о величини, структури и карактеристикама радне снаге и неактивне популације у Босни и Херцеговини.

Анкета о радној снази спроведена је у складу са препорукама и дефиницијама Међународне организације рада (МОП) и у складу са препорукама и регулативама Статистичке канцеларије Европске уније (ЕУРОСТАТ), што омогућава упоредивост података из Анкете са другим земљама.

Анкета о радној снази у Босни и Херцеговини се у периоду од 2006. до 2019. године спроводила једанпут годишње, у априлу, и њено спровођење на терену је трајало двије седмице. Од јануара 2020. године Анкета о радној снази у Босни и Херцеговини се спроводи континуирано, током цијеле године, са кварталном објавом података.

Јединица посматрања и јединица анкетирања

Јединица посматрања у Анкети је домаћинство које живи у стамбеној јединици изабраној у узорак.

Домаћинством се сматра свака породична или друга заједница лица која се изјасне да заједно станују и заједнички троше своје приходе за подмиривање основних животних потреба.

Јединица анкетирања је члан изабраног домаћинства.

Обухват истраживања

Циљано становништво у Анкети је сво резидентно становништво, тј. оно које борави на територији БиХ 12 мјесеци и дуже. Истраживањем је обухваћено само становништво које живи у приватним домаћинствима.

Привремено одсутни чланови домаћинства (краће од 12 мјесеци), без другог уобичајеног боравишта и даље припадају домаћинству тј. укључени су у анкетирање.

Лица која су одсутна из домаћинства више од 12 мјесеци не обухватају се тј. не сматрају се члановима домаћинства. Изузетак су лица која су одсутна више од 12 мјесеци из домаћинства, али су и даље економски везане за домаћинство тј. ако је разлог њихове одсутности: школовање, рад/запослење у БиХ и рад/запослење код домаћег послодавца изван БиХ.

Референтни период

Анкетирана лица су разврстана на запослене, незапослене и неактивне према њиховом статусу у референтној седмици тј. седмици посматрања. То је седмица (од понедељка до недеље) која претходи седмици анкетирања.

METHODOLOGICAL EXPLANATIONS

The purpose of the Labour Force Survey

The Labour Force Survey is the most comprehensive household survey in Bosnia and Herzegovina. The aim of the Survey is to collect data about situation on the labour market in Bosnia and Herzegovina. It provides data on the size, structure and characteristics of the labour force and inactive population in Bosnia and Herzegovina.

The Labour Force Survey was conducted in accordance with the recommendations and definitions of the International Labour Organization (ILO) and in accordance with the recommendations and regulations of the Statistical Office of the European Union (EUROSTAT), which allows comparability of data from the Survey with other countries.

In the period from 2006 to 2019, the Labour Force Survey in Bosnia and Herzegovina was conducted once a year, in April, and the fieldwork two weeks. Since January 2020, the Labour Force Survey in Bosnia and Herzegovina has been conducted continuously, throughout the year, with quarterly data release.

Observation units

The observation unit is a household living in a housing unit randomly selected to the sample.

A household is a group people (family or other community), living together in the same dwelling and sharing expenditures.

A survey unit is a member of sampled household.

Scope of the survey

The target population in the Survey is resident population, ie. the one who resides on the territory of BiH for 12 months and longer. The survey covered only the population living in private households.

Temporarily absent members of the household (shorter than 12 months), without another usual residence, still belong to the household, ie. they were included in the survey.

Persons who have been absent from the household for more than 12 months are not included, ie. they are not considered household members. Exceptions are persons who have been absent from the household for more than 12 months, but are still economically connected to the household, ie. if the reason for their absence is: education, work / employment in BiH and work / employment with a domestic employer outside BiH.

Reference period

The surveyed persons were classified as employed, unemployed and inactive according to their status in the reference week, ie. weeks of observation.

Базни концепти и дефиниције

У Анкети о радној снази се прати становништво старо 15 и више година према активности у посматраном кварталу, а не према формалном статусу анкетираних лица.

Радно способно становништво обухвата сва лица старости 15 и више година.

Запослена лица су она која су током референтне седмице (седмице посматрања од понедељка до недеље):

- обављале било какав посао за плату/профит (у готовини, роби или натури) барем један сат,
- нису радиле у референтној седмици (због болести, годишњег одмора, државних и вјерских празника, образовања, обуке, породилског одсуства, смањене производње и друге привремене немогућности за рад), али имају посао на који ће се вратити, такође се сматрају запосленим лицима.

Самозапослена лица са бизнисом или фармом, такође се сматрају запосленим лицима уколико:

- раде у властитом бизнису или држе фарму у сврху зарађивања профита, чак и ако предузеће не успијева да оствари профит,
- лица која проводе вријеме на обављању посла чак и ако нема продаје, нису обављале професионалне услуге или ништа није произведено (фармер који ради на активностима одржавања фарме, архитекта који проводи вријеме чекајући клијента у канцеларији, рибар који поправља брод или одржава мреже за будући рад, лице које похађа семинар итд.),
- лица која су у процесу формирања свог бизниса или фарме, као што је куповина и монтирање опреме, изнајмљивање просторија или куповина материјала за почетак новог посла,
- лица која раде на свом пољопривредном имању сматрају се запосленима ако су радиле током референтне седмице. Лица која раде на свом малом пољопривредном имању, а продају своје пољопривредне производе, такође се сматрају запосленима.

Неплаћени помажући чланови су они који нису били у плаћеној запослености нити су били самозапослени у референтној седмици, али су обављали неки посао на породичном имању, у породичној фирми или неком другом облику породичног бизниса. Они не примају редовну плату.

Незапослена лица су лица која:

- нису радила током референтне седмице (нису у плаћеној запослености или самозапослености нити су радила било какав плаћени посао),
- активно су тражила посао током претходне четири седмице,
- биле су тренутно расположиве за рад у оквиру двије седмице.

Лица која су пронашла посао који ће почети да раде у наредном периоду су, такође, укључена у незапослена лица.

Basic concepts and definitions

The Labour Force Survey monitors the population aged 15 and over according to the activity in the observed quarter, and not according to the formal status of the surveyed persons.

The working age population includes all persons aged 15 and over.

Employed persons are those who during the reference week (observation week from Monday to Sunday):

- *perform any work for salary/profit (in cash, goods or in kind) for at least one hour,*
- *did not work in the reference week (due to illness, vacation, public and religious holidays, education, training, maternity leave, reduced production and other temporary incapacity for work), but have a job to return to, are also considered employed.*

Self-employed persons with a business or farm are also considered employed persons if:

- *work in their own business or keep a farm for the purpose of making a profit, even if the company fails to make a profit,*
- *people who spend time doing work even if there are no sales, no professional services or nothing is produced (a farmer working on farm maintenance activities, an architect spending time waiting for a client in the office, a fisherman repairing a boat or maintaining nets for future work, person attending the seminar, etc.),*
- *persons who are in the process of forming their business or farm, such as buying and installing equipment, renting premises or buying materials to start a new business,*
- *persons working on their agricultural holding are considered employed if they worked during the reference week. People who work on their small farm and sell their agricultural products are also considered employed.*

Unpaid family workers are those who were not in paid employment or self-employment during the last week prior to the interview, but did some work on the family farm, in the family enterprise or some other kind of family gainful activity; they normally do not receive regular payment.

Unemployed persons are persons who:

- *did not work during the reference week (they were not in paid employment or self-employment nor did they do any paid work),*
- *have been actively looking for job during the previous four weeks,*
- *were currently available to work within two weeks.*

Persons who have found a job that will start working in the coming period are also included in the unemployed.

Радну снагу или економски активно становништво чине сва запослена и незапослена лица.

Неактивна лица су она која имају 15 и више година и која нису сврстана нити у запослена нити у незапослена лица.

Стопа активности представља процентуално учешће радне снаге у радно способном становништву.

Стопа запослености представља процентуално учешће запослених лица у радно способном становништву.

Стопа незапослености представља процентуално учешће незапослених особа у радној снази.

Узорак

Анкета о радној снази се спроводи на случајном узорку приватних домаћинстава. Од 2006. до 2019. године узорак за Анкету био је посебно дефинисан за сваку годину, тј. није било поновљеног анкетања односно панелног дијела узорка. Од 2020. године уведена је панелна компонента у нацрт узорка те се домаћинства поновљено анкетају четири пута.

Домаћинства се анкетају у два узастопна квартала, изостављају из узорка наредна два квартала те поново анкетају у још два узастопна квартала (ротациона шема 2-(2)-2). На овај начин се омогућава временско праћење и посматрање промјена стања на тржишту рада и то у кварталној и годишњој динамици.

Као оквир за избор узорка користи се Главни оквир узорка који је стратификован према ентитетима/дистрикту и типу насељеног мјеста (градско и остало).

Дизајн узорка је двоетапни стратификовани. Узорак је подијељен на 4 независно одабрана подузорка, ротацијске групе или панела. Примарне јединице узорковања (ПСУ) у Главном оквиру су територијалне јединице састављене од једног или неколико сусједних пописних кругова. За њихов избор примјењена је метода узорка са вјероватноћом пропорционалној величини (ППС), при чему је као мјера величине ПСУ коришћен број стамбених јединица (настањених и ненастањених) из базе Пописа становништва, домаћинстава и станова 2013. Секундарне јединице избора узорка (ССУ) – стамбене јединице настањене приватним домаћинствима, из поменутог оквира биране су методом случајног узорка.

Процедура пондерисања спроводи се ради израчуна процјена за цијелу популацију. Тиме се компензује утицај дизајна и величине узорка, те утицај неодговора домаћинстава на Анкети. У првој фази пондерисања израчунати су пондери избора јединица у узорак из обје етапе узорковања (ПСУ и ССУ). У другој фази се врши корекција пондера због неодговора јединица из узорка. У финалној фази, пондери се калибрирају на процјене становништва по петогодишњим старосним групама и полу.

The labour force or economically active population consists of all employed and unemployed persons.

Inactive persons are those who are 15 years of age or older and who are not classified as employed or unemployed.

The activity rate represents the percentage share of the labour force in the working age population.

The employment rate represents the percentage share of employed persons in the working age population.

Unemployment rate represents the percentage share of unemployed persons in the labour force.

Sample

The labour force survey is conducted on a random sample of private households. From 2006 to 2019, the sample for the Survey was defined separately for each year, ie. there was no repeated survey or panel part of the sample. Since 2020, a panel component has been introduced in the sample design and households have been re-surveyed four times.

Households are surveyed in two consecutive quarters, excluded from the sample for the next two quarters, and re-surveyed in two more consecutive quarters (rotation scheme 2- (2) -2). In this way, it is possible to monitor and observe changes in the situation on the labour market in quarterly and annual dynamics.

The Master sample frame, which is stratified by entities/district and type of settlement (urban and other), is used as the sampling frame.

The sample design is two-stage stratified. The sample was divided into 4 independently selected subsamples, rotating groups or panels. Primary sampling units (PSUs) in the Main sample frame are territorial units composed of one or more adjacent census districts. The sample method with probability proportional size (PPS) was used for their selection, whereby the number of housing units (inhabited and uninhabited) from the 2013 Census of Population, Households and Dwellings database was used as a measure of PSU size. Secondary sample selection units (SSUs) - units inhabited by private households were selected from the mentioned sample frame by the method of random sampling.

The weighting procedure is performed to calculate estimates for the entire population. This compensates for the impact of sample design and size, and the impact of household non-response to the Survey. In the first weighting phase, the weights of unit selection to the sample from both sampling stages (PSU and SSU) were calculated. In the second phase, the weight correction is performed due to non-response of the units from the sample. In the final phase, the weights are calibrated to population estimates by five-year age groups and gender.

Напомена: због заокруживања децимала у неким случајевима у овом Саопштењу збир процената није једнак 100.
Note: due to the rounding of decimal numbers in some cases in this Release the sum of the percentages is not equal to 100.

Издаје и штампа Агенција за статистику Босне и Херцеговине, 71000 Сарајево, Зелених беретки 26
Published and printed by the Agency for Statistics of the Bosnia and Herzegovina, 71000 Sarajevo, Zelenih beretki 26

Телефон/Phone: +387 (33) 911 911 Телефакс/Telefax: +387 (33) 220 622
Електронска пошта/E-mail: bhas@bhas.gov.ba Интернетска страница/Web site: <http://bhas.gov.ba/>

Одговара: в.д. директора Весна Ћужић
Person responsible: Ms. Vesna Ćužić, Acting Director

Саопштење приредили: Радослав Ћоровић, Владимир Мијовић, Селма Хусковић, Ивана Симић
Prepared by: Mr. Radoslav Ćorović, Mr. Vladimir Mijović, Ms. Selma Husković, Ms. Ivana Simić

Подаци из овог саопштења објављују се и на интернету
First Release data are also published on the Internet
