



СТАТИСТИКА ТУРИЗМА

Статистика туризма у БиХ, фебруар 2020

У Босни и Херцеговини у мјесецу фебруару 2020. туристи су остварили 71.771 посјету, што је мање за 8,3% у односу на јануар 2019. и за 3,0% мање у односу на фебруар 2019. године. Туристи су остварили 170.055 ноћења, што је мање за 8,6% у односу на јануар 2020. и за 3,2% мање у односу на фебруар 2019. године. У укупно оствареном броју ноћења учешће домаћих туриста је 34,1% док је 65,9% учешће страних туриста.

Број ноћења домаћих туриста мањи је за 2,7% у односу на јануар 2020. и виши за 4,2% у односу на фебруар 2019. године. Број ноћења страних туриста мањи је за 11,4% у односу на јануар 2020. и за 6,6% мањи у односу на фебруар 2019. године.

У структури ноћења страних туриста у фебруару 2020. највише ноћења остварили су туристи из Хрватске (30,0%), Србије (24,0%), Словеније (7,2%), Њемачке (3,2%), Црне Горе (2,3%) што је укупно 70,0%. Туристи из осталих земаља остварили су 30,0 % ноћења.

Што се тиче дужине боравка страних туриста у нашој земљи, на првом мјесту су: Иран са просјечним задржавањем 10,8 ноћи, Јужноафричка Република 7,3 ноћи, Кипар 4,6 ноћи, Литванија са 4,0 и Исланд са 3,7 ноћи.

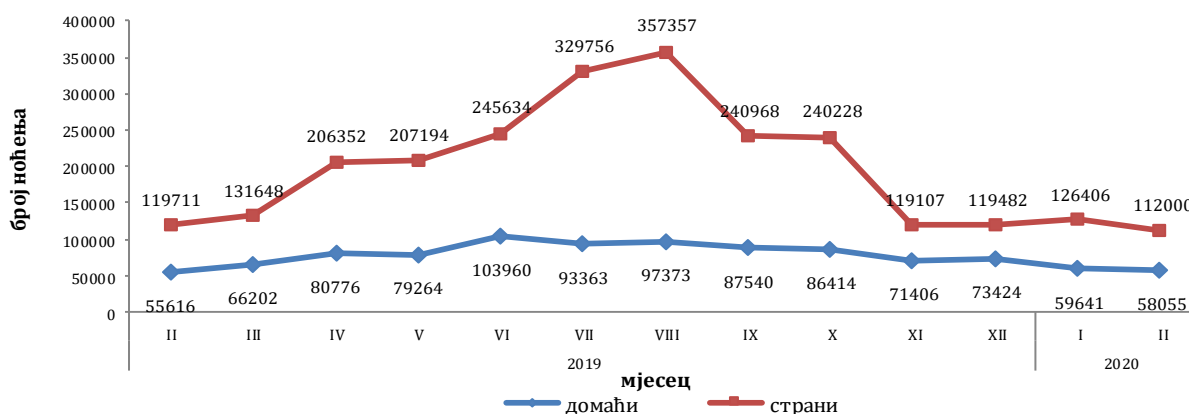
Туристима је у фебруару 2020. у Босни и Херцеговини било на располагању 18.960, апартмана и мјеста за кампирање што је за 1,2% више у односу на фебруар 2019. и 39.792 расположива кревета што је мање за 5,2% у односу на исти мјесец 2019. године.

У фебруару 2020. у оквиру дјелатности - Хотели и сличан смјештај туристима је било на располагању укупно 16.753 соба и апартман што је за 0,4% мање у односу на фебруар 2019. и 34.414 кревета што је за 6,1% мање у односу на исти мјесец претходне године.

Нето стопа искоришћености сталних кревета у фебруару 2020. износила је 15,5%.

Према врсти смјештајног објекта највећи број ноћења остварен је у оквиру дјелатности Хотели и сличан смјештај са учешћем од 90,1%.

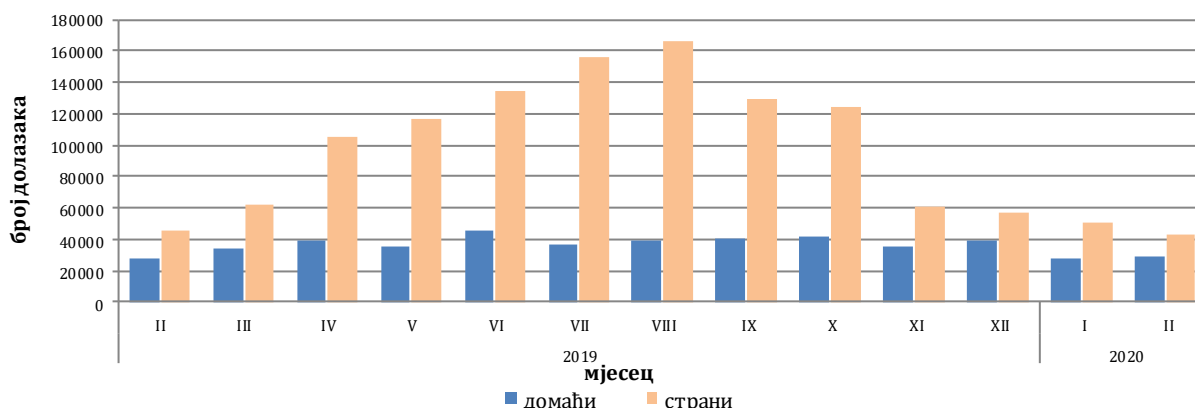
Ноћења туриста по мјесецима за период фебруар 2019.- фебруар 2020



Табела 1:Доласци и ноћења туриста

	Доласци					Ноћења					II 2020	
	II 2019*	I 2020	II 2020	Индекси $\frac{II\ 2020}{I\ 2020}$	Индекси $\frac{II\ 2020}{II\ 2019}$	II 2019*	I 2020	II 2020	Индекси $\frac{II\ 2020}{I\ 2020}$	Индекси $\frac{II\ 2020}{II\ 2019}$	Структура ноћења %	Просјечан број ноћења по доласку
Укупно	74.019	78.256	71.771	91,7	97,0	175.671	186.047	170.055	91,4	96,8	100,0	2,4
Домаћи туристи	28.349	27.404	29.375	107,2	103,6	55.730	59.641	58.055	97,3	104,2	34,1	2,0
Страни туристи	45.670	50.852	42.396	83,4	92,8	119.941	126.406	112.000	88,6	93,4	65,9	2,6

*Коначан податак

Доласци туриста за период фебруар 2019. - фебруар 2020.

Табела 2: Доласци и ноћења страних туриста према земљи пребивалишта

	Доласци					Ноћења					II 2020	
	II 2019*	I 2020	II 2020	Индекси $\frac{II\ 2020}{I\ 2020}$	Индекси $\frac{II\ 2020}{II\ 2019}$	II 2019*	I 2020	II 2020	Индекси $\frac{II\ 2020}{I\ 2020}$	Индекси $\frac{II\ 2020}{II\ 2019}$	Структура ноћења у %	Просјечан број ноћења по доласку
Укупно	45.670	50.852	42.396	83,4	92,8	119.941	126.406	112.000	88,6	93,4	100,0	2,6
Албанија	139	446	187	41,9	134,5	274	790	306	38,7	111,7	0,3	1,6
Аустрија	1.232	1.076	1.183	109,9	96,0	3.151	2.267	2.437	107,5	77,3	2,2	2,1
Белгија	217	134	151	112,7	69,6	636	296	394	133,1	61,9	0,4	2,6
Бугарска	203	397	203	51,1	100,0	522	618	454	73,5	87,0	0,4	2,2
Црна Гора	963	2.122	1.210	57,0	125,6	2.131	6.303	2.608	41,4	122,4	2,3	2,2
Чешка	255	244	394	161,5	154,5	978	350	607	173,4	62,1	0,5	1,5
Данска	170	112	135	120,5	79,4	618	248	361	145,6	58,4	0,3	2,7
Естонија	48	15	15	100,0	31,3	263	23	37	160,9	14,1	0,0	2,5
Финска	131	45	65	144,4	49,6	703	95	180	189,5	25,6	0,2	2,8
Француска	364	276	432	156,5	118,7	1.085	602	1.035	171,9	95,4	0,9	2,4
Грчка	124	141	188	133,3	151,6	361	265	422	159,2	116,9	0,4	2,2
Холандија	373	337	434	128,8	116,4	1.080	724	1.309	180,8	121,2	1,2	3,0
Хрватска	10.645	16.697	11.106	66,5	104,3	29.543	47.505	33.571	70,7	113,6	30,0	3,0
Ирска	90	115	134	116,5	148,9	256	246	368	149,6	143,8	0,3	2,7
Исланд	30	11	3	27,3	10,0	181	17	11	64,7	6,1	0,0	3,7

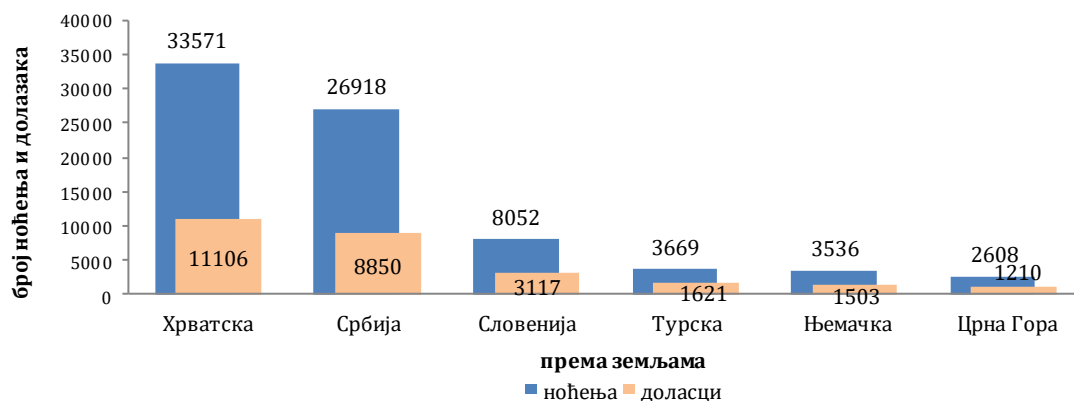
(наставка на следећој страни)

	Доласци					Ноћења					II 2020	
	II 2019*	I 2020	II 2020	Индекси II 2020 I 2020	Индекси II 2020 II 2019	II 2019*	I 2020	II 2020	Индекси II 2020 I 2020	Индекси II 2020 II 2019	Структура ноћења у %	Просјечан број ноћења по доласку
Италија	1.352	1.186	1.092	92,1	80,8	3.714	2.689	2.424	90,1	65,3	2,2	2,2
Кипар	12	11	38	345,5	316,7	43	33	173	524,2	402,3	0,2	4,6
Латвија	53	5	12	240,0	22,6	294	8	48	600,0	16,3	0,0	4,0
Литванија	72	10	29	290,0	40,3	298	33	68	206,1	22,8	0,1	2,3
Луксембург	57	54	43	79,6	75,4	239	114	105	92,1	43,9	0,1	2,4
Мађарска	683	400	444	111,0	65,0	1.612	937	1.006	107,4	62,4	0,9	2,3
Малта	9	3	6	200,0	66,7	45	8	14	175,0	31,1	0,0	2,3
Норвешка	235	110	133	120,9	56,6	889	186	435	233,9	48,9	0,4	3,3
Њемачка	1.365	1.446	1.503	103,9	110,1	3.651	3.470	3.536	101,9	96,9	3,2	2,4
Пољска	347	220	244	110,9	70,3	1.266	543	562	103,5	44,4	0,5	2,3
Португал	34	34	60	176,5	176,5	87	69	149	215,9	171,3	0,1	2,5
Румунија	247	156	178	114,1	72,1	994	501	508	101,4	51,1	0,5	2,9
Русија	314	410	337	82,2	107,3	1.437	824	671	81,4	46,7	0,6	2,0
Сјеверна Македонија ¹⁾	461	586	420	71,7	91,1	1.099	1.227	1.086	88,5	98,8	1,0	2,6
Словачка	238	113	168	148,7	70,6	956	208	488	234,6	51,0	0,4	2,9
Словенија	3.524	3.599	3.117	86,6	88,5	9.213	7.720	8.052	104,3	87,4	7,2	2,6
Србија	8.546	7.270	8.850	121,7	103,6	24.495	19.469	26.918	138,3	109,9	24,0	3,0
Шпанија	231	148	288	194,6	124,7	621	287	719	250,5	115,8	0,6	2,5
Швајцарска(укључујући Лиختенштајн)	550	382	519	135,9	94,4	2.046	858	1.573	183,3	76,9	1,4	3,0
Шведска	595	493	449	91,1	75,5	1.811	920	1.058	115,0	58,4	0,9	2,4
Турска	1.636	2.485	1.621	65,2	99,1	3.842	5.799	3.669	63,3	95,5	3,3	2,3
Уједињено Краљевство	864	269	603	224,2	69,8	2.672	681	1.520	223,2	56,9	1,4	2,5
Украјина	139	48	76	158,3	54,7	551	132	202	153,0	36,7	0,2	2,7
Остале европске земље	274	77	120	155,8	43,8	1.199	182	272	149,5	22,7	0,2	2,3
Египат	89	81	59	72,8	66,3	230	247	182	73,7	79,1	0,2	3,1
Јужноафричка	24	6	15	250,0	62,5	128	25	110	440,0	85,9	0,1	7,3
Остале афричке земље	158	122	128	104,9	81,0	703	716	458	64,0	65,1	0,4	3,6
Канада	102	130	111	85,4	108,8	309	297	243	81,8	78,6	0,2	2,2
САД	790	1.035	1.104	106,7	139,7	2.011	2.001	2.176	108,7	108,2	1,9	2,0
Остале земље Сјеверне Америке	14	8	27	337,5	192,9	46	14	155	1107,1	337,0	0,1	5,7
Бразил	42	98	81	82,7	192,9	170	187	188	100,5	110,6	0,2	2,3
Остале земље Јужне и Средње Америке	106	122	87	71,3	82,1	276	306	243	79,4	88,0	0,2	2,8
Бахреин	159	157	113	72,0	71,1	351	444	271	61,0	77,2	0,2	2,4
Индија	95	63	59	93,7	62,1	189	131	136	103,8	72,0	0,1	2,3
Иран	31	26	28	107,7	90,3	42	371	303	81,7	721,4	0,3	10,8
Израел	38	41	69	168,3	181,6	58	99	166	167,7	286,2	0,1	2,4
Јапан	219	168	154	91,7	70,3	289	312	382	122,4	132,2	0,3	2,5
Јужна Кореја	1.266	788	735	93,3	58,1	1.340	806	814	101,0	60,7	0,7	1,1
Катар	138	141	82	58,2	59,4	231	400	174	43,5	75,3	0,2	2,1
Кина	2.853	2.557	1.354	53,0	47,5	3.749	3.598	2.367	65,8	63,1	2,1	1,7
Кувајт	131	279	212	76,0	161,8	461	1.439	613	42,6	133,0	0,5	2,9
Малезија	869	390	292	74,9	33,6	936	599	444	74,1	47,4	0,4	1,5
Оман	148	170	123	72,4	83,1	377	413	343	83,1	91,0	0,3	2,8
Саудијска Арабија	168	907	315	34,7	187,5	456	2436	661	27,1	145,0	0,6	2,1
Уједињени Арапски Емирати	371	642	241	37,5	65,0	940	2.056	652	31,7	69,4	0,6	2,7
Остале азијске земље	934	989	664	67,1	71,1	1.445	1.651	1.187	71,9	82,1	1,1	1,8
Аустралија	94	227	94	41,4	100,0	319	575	293	51,0	91,8	0,3	3,1
Нови Зеланд	6	20	18	90,0	300,0	24	32	41	128,1	170,8	0,0	2,3
Остале земље Океаније	3	2	41	2050,0	1366,7	5	4	42	1050,0	840,0	0,0	1,0

1) раније Македонија Б.Ј.Р

* копаћни подаци

Ноћења и доласци туриста према земљи пребивалишта, фебруар 2020.



Табела 3: Доласци и ноћења туриста према класификацији дјелатности ¹⁾

	Доласци					Ноћења					II 2020
	II 2019*	I 2020	II 2020	Индекси II 2020 I 2020	Индекси II 2020 II 2019	II 2019*	I 2020	II 2020	Индекси II 2020 I 2020	Индекси II 2020 II 2019	Структура ноћења %
Укупно	74.019	78.256	71.771	91,7	97,0	175.671	186.047	170.055	91,4	96,8	100,0
Хотели и сличан смјештај	71.174	75.078	68.471	91,2	96,2	165.755	176.001	158.629	90,1	95,7	93,3
Одмаралишта и слични објекти за краћи одмор	2.194	2.529	2.554	101,0	116,4	4.681	5.196	5.140	98,9	109,8	3,0
Кампови и простори за камповање	32	179	60	33,5	187,5	62	502	133	26,5	214,5	0,1
Остали смјештај	619	470	686	146,0	110,8	5.173	4.348	6.153	141,5	118,9	3,6
Домаћи туристи	28.349	27.404	29.375	107,2	103,6	55.730	59.641	58.055	97,3	104,2	34,1
Хотели и сличан смјештај	26.860	25.783	27.525	106,8	102,5	49.618	54.423	51.238	94,1	103,3	30,1
Одмаралишта и слични објекти за краћи одмор	990	1.201	1.304	108,6	131,7	1.941	1.893	1.994	105,3	102,7	1,2
Кампови и простори за камповање	8	48	27	56,3	337,5	14	144	59	41,0	421,4	0,0
Остали смјештај	491	372	519	139,5	105,7	4.157	3.181	4.764	149,8	114,6	2,8
Страни туристи	45.670	50.852	42.396	83,4	92,8	119.941	126.406	112.000	88,6	93,4	65,9
Хотели и сличан смјештај	44.314	49.295	40.946	83,1	92,4	116.137	121.578	107.391	88,3	92,5	63,2
Одмаралишта и слични објекти за краћи одмор	1.204	1.328	1.250	94,1	103,8	2.740	3.303	3.146	95,2	114,8	1,8
Кампови и простори за камповање	24	131	33	25,2	137,5	48	358	74	20,7	154,2	0,0
Остали смјештај	128	98	167	170,4	130,5	1.016	1.167	1.389	119,0	136,7	0,8

1) Класификација дјелатности Босне и Херцеговине БиХ 2010

* коначни подаци

Табела 4: Доласци и ноћења туриста према начину доласка

	Индивидуално						Организовано					
	Доласци туриста			Ноћења туриста			Доласци туриста			Ноћења туриста		
	II 2019*	II 2020	Индекси II 2020 II 2019	II 2019*	II 2020	Индекси II 2020 II 2019	II 2019*	II 2020	Индекси II 2020 II 2019	II 2019*	II 2020	Индекси II 2020 II 2019
УКУПНО	58.723	57.330	97,6	129.774	126.619	97,6	15.296	14.441	94,4	45.897	43.436	94,6
Домаћи туристи	24.346	25.684	105,5	47.584	47.570	100,0	4.003	3.691	92,2	8.146	10.485	128,7
Страни туристи	34.377	31.646	92,1	82.190	79.049	96,2	11.293	10.750	95,2	37.751	32.951	87,3

*коначни подаци

МЕТОДОЛОШКА ОБЈАШЊЕЊА

Циљ статистичког истраживања

Циљ статистичког истраживања је праћење туристичке активности у комерцијалним смјештајним објектима и осигуравање међународно упоредивих података статистике туризма у БиХ у складу са важећом ЕУ регулатвом за статистику туризма.

Јединице посматрања

Јединице посматрања су сви пословни субјекти/правна лица која су према главној дјелатности регистрован да обављају дјелатност пружања смјештаја (област 55 - КД БиХ 2010), физичка лица те домаћинства која изнајмљују смјештајне објекте туристима. За потребе истраживања коришћена је Класификација дјелатности Босне и Херцеговине- КД БиХ 2010 која је у потпуности усклађена са Европском класификацијом економских дјелатности NACE Rev.2.

Обухват

Извјештајне јединице су сви пословни субјекти (предузећа, обртници, задруге, установе, удружења итд.) и њихове јединице у саставу који су према КД БиХ 2010 регистровани у гранама: 55.1 (хотели и сличан смјештај), 55.2 (одмаралишта и слични објекти за краћи одмор), 55.3 (кампови и простори за камповање), 55.9 (остали смјештај); здравствене установе у којима лица сама носе накнаду за медицинску рехабилитацију односно свој боравак; пословни субјекти који се баве посредовањем у смјештају гостију у: сељачким домаћинствима, кућама, камповима, апартманима и собама, које непосредно изнајмљују грађани/домаћинства. Цјелокупно подручје Босне и Херцеговине је обухваћено истраживањем.

Извор и метода прикупљања

Подаци о туристичком промету (број долазака и ноћења туриста) те смјештајним капацитетима прикупљају се редовним мјесечним извјештајем (образац ТУ-11). Извјештаји се састављају на основу евиденција у књигама гостију, пружања смјештајних услуга туристима или само посредују у пружању тих услуга.

Дефиниције

Туризам је активност лица која путују и бораве у мјестима ван своје уобичајене средине, не дуже од једне године, у било које сврхе укључујући пословне, разоноду или било коју личну сврху, осим у сврху запошљавања код пословног субјекта са сједиштем у мјесту посјета.

Турист је свако лице које у мјесту ван свог пребивалишта, проведе најмање једну ноћ у угоститељском или другом објекту за смјештај туриста, ради одмора или рекреације, здравља, студија, спорта, религије, породице, послова, јавних мисија или скупова.

Пребивалиште је мјесто у којем се лице настанило с намјером да у њему стално живи.

Домаћи туриста је свако лице са пребивалиштем у Босни и Херцеговини која у неком мјесту у Босни и Херцеговини ван мјеста свог пребивалишта проведе најмање једну ноћ у угоститељском или другом објекту за смјештај туриста.

Страни туриста је свако лице које у Босни и Херцеговини нема стално пребивалиште, а проведе најмање једну ноћ у угоститељском или у другом објекту за смјештај гостију.

Доласци туриста јесу број лица (туриста) која су дошла и пријавила свој боравак у објекту који пружа услугу смјештаја.

Ноћења туриста јесу свака регистрована ноћ лица (туриста) у објекту који пружа услугу смјештаја.

Смјештајни капацитети приказују се као број соба, апартмана и мјеста за камповање и број сталних кревета.

Сталним креветима сматрају се постеље које су редовно спремљене за изнајмљивање гостима.

Стопа попуњености кревета у референтном мјесецу добија се дијелењем укупног броја ноћења са бројем расположивих кревета и бројем дана у којем су кревети били доступни за коришћење.

Начин доласка односи се на организацију боравка туриста у објекту за смјештај. Зависно о организацији путовање може бити : индивидуално или организовано (преко посредника - путничке агенције или друге организације која се бави посредовањем у туризму).

Симболи

- нема појаве

0,0 податак је мањи од 0,05 употребљене јединице мјере

Издаје и штампа Агенција за статистику Босне и Херцеговине, 71000 Сарајево, Зелених беретки 26

Телефон: +387 (33) 911 911 · Телефакс: +387 (33) 220 622

Електронска пошта: bhas@bhas.gov.ba Интернетска страница: <http://www.bhas.gov.ba>

Одговара директор: др Велимир Јукић

Саопштење приредила: Азра Демировић

Подаци из овог саопштења објављују се и на интернету
