



Molimo korisnike da prilikom upotrebe podataka
obavezno navedu izvor

GODINA XIII

SARAJEVO, 03.07.2020.

BROJ 5

STATISTIKA TURIZMA

Statistika turizma u BiH, maj 2020

U Bosni i Hercegovini u mjesecu maju 2020. turisti su ostvarili 4.802 posjete, što je više za 212,0% u odnosu na april 2020. i za 96,9% manje u odnosu na maj 2019. godine. Turisti su ostvarili 13.713 noćenja, što je više za 74,7% u odnosu na april 2020. i za 95,2% manje u odnosu na maj 2019. godine. U ukupno ostvarenom broju noćenja učešće domaćih turista je 87,8% dok je 12,2% učešće stranih turista.

Broj noćenja domaćih turista viši je za 117,3% u odnosu na april 2020. i manji za 84,8% u odnosu na maj 2019. godine. Broj noćenja stranih turista manji je za 27,7% u odnosu na april 2020. i za 99,2% manji u odnosu na maj 2019. godine.

U strukturi noćenja stranih turista u maju 2020. najviše noćenja ostvarili su turisti iz Saudijske Arabije (22,0%), Hrvatske i Srbije sa po (13,9%), Rusije (10,8%), Turske (5,0%) SAD i Australije sa po (4,1%) što je ukupno 73,8%. Turisti iz ostalih zemalja ostvarili su 26,2% noćenja.

Što se tiče dužine boravka stranih turista u našoj zemlji, na prvom mjestu su: Indija sa prosječnim zadržavanjem 31,0 noći, Australija sa 22,7 noći, Turska sa 21,0 noći te Saudijska Arabija sa 20,4 noći.

Turistima je u maju 2020. u Bosni i Hercegovini bilo na raspolaganju 10,677, apartmana i mjesta za kampiranje što je za 48,2% manje u odnosu na april 2019 i 21.997 raspoloživa kreveta što je manje za 50,3% u odnosu na isti mjesec 2019. godine.

U maju 2020. u okviru djelatnosti - Hoteli i sličan smještaj turistima je bilo na raspolaganju ukupno 9.781 soba i apartmana što je za 45,9% manje u odnosu na april 2019. i 19.204 kreveta što je za 48,4% manje u odnosu na isti mjesec prethodne godine.

Neto stopa iskorištenosti stalnih kreveta u maju 2020. iznosila je 2,1%.

Prema vrsti smještajnog objekta najveći broj noćenja ostvaren je u okviru djelatnosti Hoteli i sličan smještaj sa učešćem od 80,6%.

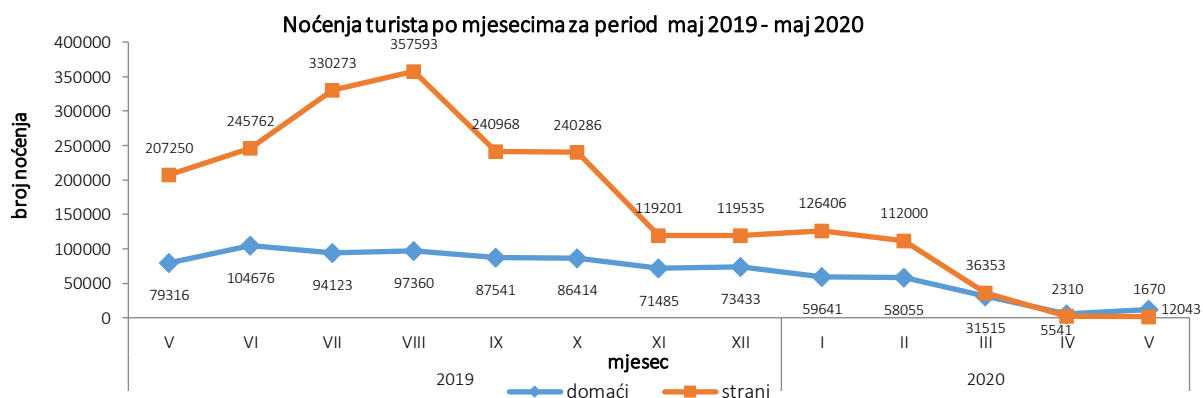
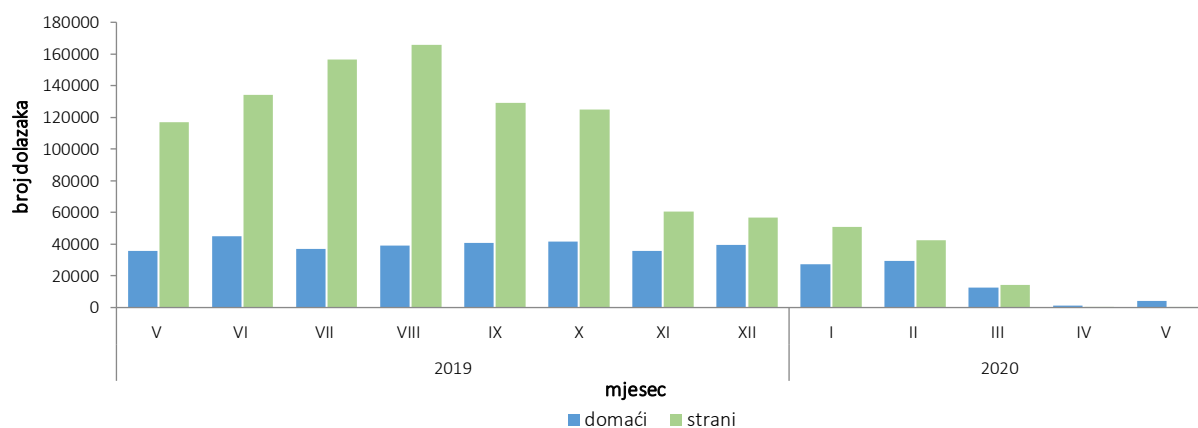


Tabela 1: Dolasci i noćenja turista

	Dolasci					Noćenja					V 2020	
	V 2019*	IV 2020	V 2020	Indeksi V 2020 IV 2020	Indeksi V 2020 V 2019	V 2019*	IV 2020	V 2020	Indeksi V 2020 IV 2020	Indeksi V 2020 V 2019	Struktura noćenja %	Prosječan broj noćenja po dolasku
UKUPNO	152.806	1.539	4.802	312,0	3,1	286.566	7.851	13.713	174,7	4,8	100,0	2,9
Domaći turisti	35.663	1.271	4.350	342,3	12,2	79.316	5.541	12.043	217,3	15,2	87,8	2,8
Strani turisti	117.143	268	452	168,7	0,4	207.250	2.310	1.670	72,3	0,8	12,2	3,7

* konačan podatak

Dolasci turista za period maj 2019 - maj 2020

Tabela 2: Dolasci i noćenja stranih turista prema zemlji prebivališta

	Dolasci					Noćenja					V 2020	
	V 2019*	IV 2020	V 2020	Indeksi V 2020 IV 2020	Indeksi V 2020 V 2019	V 2019*	IV 2020	V 2020	Indeksi V 2020 IV 2020	Indeksi V 2020 V 2019	Struktura noćenja u %	Prosječan broj noćenja po dolasku
UKUPNO	117.143	268	452	168,7	0,4	207.250	2.310	1.670	72,3	0,8	100,0	3,7
Albanija	468	1	-	-	-	835	1	-	-	-	-	-
Austrija	2.727	2	7	350,0	0,3	4.801	32	13	40,6	0,3	0,8	1,9
Belgija	1.043	1	4	400,0	0,4	2.187	30	34	113,3	1,6	2,0	8,5
Bugarska	1.136	-	2	-	0,2	1.906	-	4	-	0,2	0,2	2,0
Crna Gora	1.941	-	8	-	0,4	3.738	-	14	-	0,4	0,8	1,8
Češka	1.213	-	1	-	0,1	2.070	-	1	-	-	0,1	1,0
Danska	712	-	-	-	-	1.534	-	-	-	-	-	-
Estonija	43	-	-	-	-	120	-	-	-	-	-	-
Finska	458	-	-	-	-	809	-	-	-	-	-	-
Francuska	3.586	1	4	400,0	0,1	9.804	1	5	500,0	0,1	0,3	1,3
Grčka	322	-	-	-	-	690	-	-	-	-	-	-
Holandija	2.072	-	1	-	-	5.303	-	2	-	-	0,1	2,0
Hrvatska	9.406	21	106	504,8	1,1	18.927	170	232	136,5	1,2	13,9	2,2
Irska	653	-	-	-	-	2.304	-	-	-	-	-	-
Island	39	-	-	-	-	74	-	-	-	-	-	-

(nastavak na slijedećoj strani)

(nastavak)

	Dolasci					Noćenja					V 2020	
	V 2019*	IV 2020	V 2020	Indeksi V 2020 IV 2020	Indeksi V 2020 V 2019	V 2019*	IV 2020	V 2020	Indeksi V 2020 IV 2020	Indeksi V 2020 V 2019	Struktura noćenja u %	prosječan broj noćenja po dolasku
Italija	4.439	5	12	240,0	0,3	11.463	94	18	19,1	0,2	1,1	1,5
Kipar	60	-	-	-	-	94	-	-	-	-	-	-
Latvija	79	-	-	-	-	179	-	-	-	-	-	-
Litvanija	142	-	-	-	-	252	-	-	-	-	-	-
Luksemburg	64	1	-	-	-	156	30	-	-	-	-	-
Mađarska	2.035	-	15	-	0,7	2.858	-	16	-	0,6	1,0	1,1
Malta	18	-	-	-	-	36	-	-	-	-	-	-
Norveška	445	1	1	100,0	0,2	836	1	1	100,0	0,1	0,1	1,0
Njemačka	6.631	30	40	133,3	0,6	13.256	37	66	178,4	0,5	4,0	1,7
Poljska	4.566	5	16	320,0	0,4	8.421	35	31	88,6	0,4	1,9	1,9
Portugal	564	-	-	-	-	812	-	-	-	-	-	-
Rumunija	736	-	2	-	0,3	1.414	-	4	-	0,3	0,2	2,0
Rusija	940	49	26	53,1	2,8	1.785	127	181	142,5	10,1	10,8	7,0
Sjeverna Makedonija ¹⁾	700	3	6	200,0	0,9	1.260	40	8	20,0	0,6	0,5	1,3
Slovačka	336	-	-	-	0,0	755	-	-	-	-	-	-
Slovenija	7.551	2	17	850,0	0,2	12.529	36	27	75,0	0,2	1,6	1,6
Srbija	10.351	47	91	193,6	0,9	19.367	380	232	61,1	1,2	13,9	2,5
Španija	1.556	-	-	-	-	2.513	-	-	-	-	-	-
Švajcarska(uključujući Lihtenštajn)	1.356	-	12	-	0,9	2.767	-	20	-	0,7	1,2	1,7
Švedska	1.255	1	4	400,0	0,3	2.574	1	5	500,0	0,2	0,3	1,3
Turska	3.624	2	4	200,0	0,1	5.858	60	84	140,0	1,4	5,0	21,0
Ujedinjeno	1.930	-	-	-	-	4.884	-	-	-	-	-	-
Ukrajina	173	1	2	200,0	1,2	591	30	28	93,3	4,7	1,7	14,0
Ostale evropske	355	-	2	-	0,6	766	-	3	-	0,4	0,2	1,5
Egipat	85	-	0	-	0,0	177	-	0	-	-	-	-
Južnoafrička Republika	44	-	1	-	2,3	161	-	2	-	1,2	0,1	2,0
Ostale afričke zemlje	253	4	2	50,0	0,8	636	50	32	64,0	5,0	1,9	16,0
Kanada	1.106	-	0	-	0,0	1.944	-	-	-	-	-	-
SAD	4.179	5	6	120,0	0,1	8.017	96	68	70,8	0,8	4,1	11,3
Ostale zemlje	110	-	-	-	-	208	-	-	-	-	-	-
Sjeverne	1.246	-	-	-	-	2.298	-	-	-	-	-	-
Brazil	1.246	-	-	-	-	2.298	-	-	-	-	-	-
Ostale zemlje Južne i Srednje Amerike	1.040	3	1	33,3	0,1	2.101	90	2	2,2	0,1	0,1	2,0
Bahrein	57	-	-	-	-	143	-	-	-	-	-	-
Indija	279	-	1	-	0,4	509	-	31	-	6,1	1,9	31,0
Iran	8	-	-	-	-	20	-	-	-	-	-	-
Izrael	340	-	-	-	-	636	-	-	-	-	-	-
Japan	1.732	-	-	-	-	2.223	-	-	-	-	-	-
Južna Koreja	7.398	-	-	-	-	8.419	-	-	-	-	-	-
Katar	62	1	-	-	-	122	1	-	-	-	-	-
Kina	15.631	5	-	-	-	17.240	150	-	-	-	-	-
Kuvajt	135	21	-	-	-	376	399	-	-	-	-	-
Malezija	1.067	17	1	5,9	0,1	1.188	17	1	5,9	0,1	0,1	1,0
Oman	57	-	-	-	-	187	-	-	-	-	-	-
Saudijska Arabija	336	10	18	180,0	5,4	829	290	368	126,9	44,4	22,0	20,4
Ujedinjeni Arapski Emirati	240	1	2	200,0	0,8	474	10	4	40,0	0,8	0,2	2,0
Ostale azijske zemlje	4.592	2	34	1700,0	0,7	6.063	22	65	295,5	1,1	3,9	1,9
Australija	1.261	26	3	11,5	0,2	2.456	80	68	85,0	2,8	4,1	22,7
Novi Zeland	146	-	-	-	-	261	-	-	-	-	-	-
Ostale zemlje Okeanije	14	-	-	-	-	34	-	-	-	-	-	-

¹⁾ ranije Makedonija B.J.R

* konačan podatak

Noćenja i dolasci stranih turista prema zemlji prebivališta, maj 2020

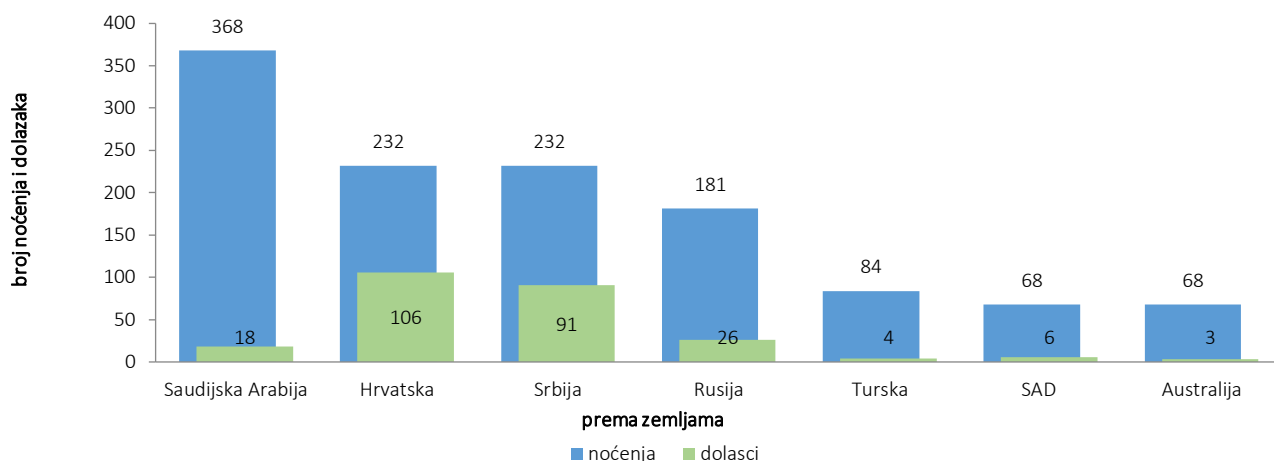


Tabela 3: Dolasci i noćenja turista prema klasifikaciji djelatnosti ¹⁾

	Dolasci					Noćenja					V 2020
	V 2019*	IV 2020	V 2020	Indeksi V 2020 IV 2020	Indeksi V 2020 V 2019	V 2019*	IV 2020	V 2020	Indeksi V 2020 IV 2020	Indeksi V 2020 V 2019	Struktura noćenja %
UKUPNO	152.806	1.539	4.802	312,0	3,1	286.566	7.851	13.713	174,7	4,8	100,0
Hoteli i sličan smještaj	144.782	1.409	4.341	308,1	3,0	263.770	7.183	11.050	153,8	4,2	80,6
Odmarališta i slični objekti za kraći odmor	5.256	118	349	295,8	6,6	10.977	558	1.570	281,4	14,3	11,4
Kampovi i prostori za kampiranje	1.577	-	15	-	1,0	2.228	-	15	-	0,7	0,1
Ostali smještaj	1.191	12	97	808,3	8,1	9.591	110	1.078	980,0	11,2	7,9
Domaći turisti	35.663	1.271	4.350	342,3	12,2	79.316	5.541	12.043	217,3	15,2	87,8
Hoteli i sličan smještaj	33.201	1.150	3.908	339,8	11,8	68.603	5.059	9.705	191,8	14,1	70,8
Odmarališta i slični objekti za kraći odmor	1.426	109	331	303,7	23,2	2.480	372	1.246	334,9	50,2	9,1
Kampovi i prostori za kampiranje	63	-	15	-	23,8	93	-	15	-	16,1	0,1
Ostali smještaj	973	12	96	800,0	9,9	8.140	110	1.077	979,1	13,2	7,9
Strani turisti	117.143	268	452	168,7	0,4	207.250	2.310	1.670	72,3	0,8	12,2
Hoteli i sličan smještaj	111.581	259	433	167,2	0,4	195.167	2.124	1.345	63,3	0,7	9,8
Odmarališta i slični objekti za kraći odmor	3.830	9	18	200,0	0,5	8.497	186	324	174,2	3,8	2,4
Kampovi i prostori za kampiranje	1.514	-	-	-	-	2.135	-	-	-	-	-
Ostali smještaj	218	-	1	-	0,5	1.451	-	1	-	0,1	-

¹⁾ Klasifikacija djelatnosti Bosne i Hercegovine BiH 2010

* konačan podatak

Tabela 4: Dolasci i noćenja turista prema načinu dolaska

	Individualno						Organizirano					
	Dolasci turista			Noćenja turista			Dolasci turista			Noćenja turista		
	V 2019*	V 2020	Indeksi V 2020 V 2019	V 2019*	V 2020	Indeksi V 2020 V 2019	V 2019*	V 2020	Indeksi V 2020 V 2019	V 2019*	V 2020	Indeksi V 2020 V 2019
UKUPNO	87.551	4.497	5,1	170.962	11.953	7,0	65.255	305	0,5	115.604	1.760	1,5
Domaći turisti	28.044	4.085	14,6	62.332	10.485	16,8	7.619	265	3,5	16.984	1.558	9,2
Strani turisti	59.507	412	0,7	108.630	1.468	1,4	57.636	40	0,1	98.620	202	0,2

*konačan podatak

METODOLOŠKA OBJAŠNJENJA

Cilj statističkog istraživanja

Cilj statističkog istraživanja je praćenje turističke aktivnosti u komercijalnim smještajnim objektima i osiguravanje međunarodno usporedivih podataka statistike turizma u BiH u skladu sa važećom EU regulativom za statistiku turizma.

Jedinice posmatranja

Jedinice posmatranja su svi poslovni subjekti/pravna osobe koje su prema glavnoj djelatnosti registrovane da obavljaju djelatnost pružanja smještaja (oblast 55 - KD BiH 2010), fizičke osobe te domaćinstva koja iznajmljuju smještajne objekte turistima. Za potrebe istraživanja korištena je Klasifikacija djelatnosti Bosne i Hercegovine- KD BiH 2010 koja je u potpunosti usklađena sa Evropskom klasifikacijom ekonomskih djelatnosti NACE Rev.2.

Obuhvat

Izvršajne jedinice su svi poslovni subjekti (preduzeća, obrtnici, zadruga, ustanove, udruženja itd.) i njihove jedinice u sastavu koji su prema KD BiH 2010 registrovani u granama: 55.1 (hoteli i sličan smještaj), 55.2 (odmarališta i slični objekti za kraći odmor), 55.3 (kampovi i prostori za kampovanje), 55.9 (ostali smještaj); zdravstvene ustanove u kojima osobe same snose naknadu za medicinsku rehabilitaciju odnosno svoj boravak; poslovni subjekti koji se bave posredovanjem smještaja gostiju u: seljačkim domaćinstvima, kućama, kampovima, apartmanima i sobama, koje neposredno iznajmljuju građani/domaćinstva. Cjelokupno područje Bosne i Hercegovine je obuhvaćeno istraživanjem.

Izvor i metoda prikupljanja

Podaci o turističkom prometu (broj dolazaka i noćenja turista) te smještajnim kapacitetima prikupljaju se redovnim mjesečnim izvještajem (obrazac TU-11). Izvještaji se sastavljaju na osnovu evidencija u knjigama gostiju, pružanja smještajnih usluga turistima ili samo posreduju u pružanju tih usluga.

Definicije

Turizam je aktivnost osoba koje putuju i borave u mjestima izvan svoje uobičajene sredine, ne duže od jedne godine, u bilo koje svrhe uključujući poslovne, razonodu ili bilo koju ličnu svrhu, osim u svrhu zapošljavanja kod poslovnog subjekta sa sjedištem u mjestu posjeta.

Turist je svaka osoba koja u mjestu izvan svog prebivališta, provede najmanje jednu noć u ugostiteljskom ili drugom objektu za smještaj turista, radi odmora ili rekreacije, zdravlja, studija, sporta, religije, porodice, poslova, javnih misija ili skupova.

Prebivalište je mjesto u kojem se osoba nastanila s namjerom da u njemu stalno živi.

Domaći turista je svaka osoba sa prebivalištem u Bosni i Hercegovini koja u nekom mjestu u Bosni i Hercegovini izvan mjesta svog prebivališta provede najmanje jednu noć u ugostiteljskom ili drugom objektu za smještaj turista.

Strani turista je svaka osoba koja u Bosni i Hercegovini nema stalno prebivalište, a provede najmanje jednu noć u ugostiteljskom ili u drugom objektu za smještaj gostiju.

Dolasci turista jesu broj osoba (turista) koje su došle i prijavile svoj boravak u objektu koji pruža uslugu smještaja.

Noćenja turista jesu svaka registrovana noć osobe (turista) u objektu koji pruža uslugu smještaja.

Smještajni kapaciteti prikazuju se kao broj soba, apartmana, mjesta za kampiranje i broj stalnih kreveta.

Stalnim krevetima smatraju se postelje koje su redovno spremjene za iznajmljivanje gostima.

Stopa popunjenosti kreveta u referentnom mjesecu dobija se dijeljenjem ukupnog broja noćenja sa brojem raspoloživih kreveta i brojem dana u kojem su kreveti bili dostupni za korištenje.

Način dolaska odnosi se na organizaciju boravka turista u objektu za smještaj. Ovisno o organizaciji putovanje može biti : individualno ili organizirano (preko posrednika - putničke agencije ili druge organizacije koja se bavi posredovanjem u turizmu).

Znakovi

- nema pojave
0,0 podatak je manji od 0,05 upotrijebljene jedinice mjere

Izdaje i štampa Agencija za statistiku Bosne i Hercegovine, 71000 Sarajevo, Zelenih beretki 26

Telefon: +387 (33) 911 911 · Telefaks: +387 (33) 220 622

Elektronska pošta: bhas@bhas.gov.ba · Internetska stranica: <http://www.bhas.gov.ba>

Odgovara: v.d.direktora Vesna Čužić

Saopćenje priredila: Azra Bander-Demirović

Podaci iz ovog saopćenja objavljuju se i na internetu
