



Molimo korisnike da prilikom uporabe podataka  
obavezno navedu izvor

GODINA XIII

SARAJEVO, 04.07.2020.

BROJ 5

## STATISTIKA TURIZMA

### Statistika turizma u BiH, svibanj 2020

U Bosni i Hercegovini u mjesecu svibnju 2020. turisti su ostvarili 4.802 posjete, što je manje za 212,0% u odnosu na travanj 2020. i za 96,9% manje u odnosu na svibanj 2019. godine. Turisti su ostvarili 13.713 noćenja, što je manje za 74,7% u odnosu na travanj 2020. i za 95,2% manje u odnosu na svibanj 2019. godine. U ukupno ostvarenom broju noćenja učešće domaćih turista je 87,8% dok je 12,2% učešće stranih turista.

Broj noćenja domaćih turista manji je za 117,3% u odnosu na travanj 2020. i manji za 84,8% u odnosu na svibanj 2019. godine. Broj noćenja stranih turista manji je za 27,7% u odnosu na travanj 2020. i za 99,2% manji u odnosu na svibanj 2019. godine.

U strukturi noćenja stranih turista u svibnju 2020. najviše noćenja ostvarili su turisti iz Saudijske Arabije (22,0%), Hrvatske i Srbije sa po (13,9%), Rusije (10,8%), Turske (5,0%) SAD i Australije sa po (4,1%) što je ukupno 73,8%. Turisti iz ostalih zemalja ostvarili su 26,2% noćenja.

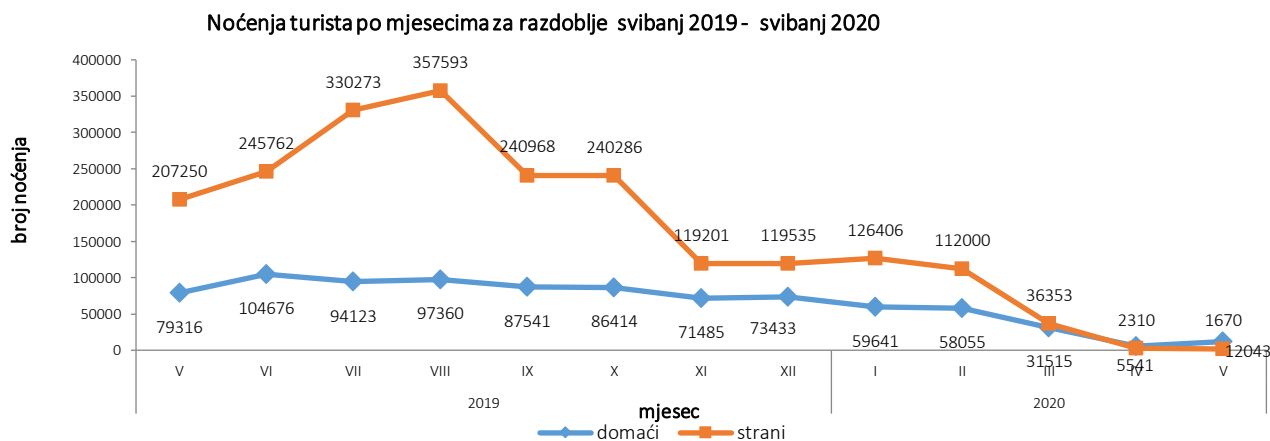
Što se tiče duljine boravka stranih turista u našoj zemlji, na prvom mjestu su: Indija sa prosječnim zadržavanjem 31,0 noći, Australija sa 22,7 noći, Turska sa 21,0 noći te Saudijska Arabija sa 20,4 noći.

Turistima je u svibnju 2020. u Bosni i Hercegovini bilo na raspolaganju 10.677, apartmana i mjesta za kampiranje što je za 48,2% manje u odnosu na travanj 2019 i 21.997 raspoloživa kreveta što je manje za 50,3% u odnosu na isti mjesec 2019. godine.

U svibnju 2020. u okviru djelatnosti - Hoteli i sličan smještaj turistima je bilo na raspolaganju ukupno 9.781 soba i apartmana što je za 45,9% manje u odnosu na travanj 2019. i 19.204 kreveta što je za 48,4% manje u odnosu na isti mjesec prethodne godine.

Neto stopa iskorištenosti stalnih kreveta u svibnju 2020, iznosila je 2,1%.

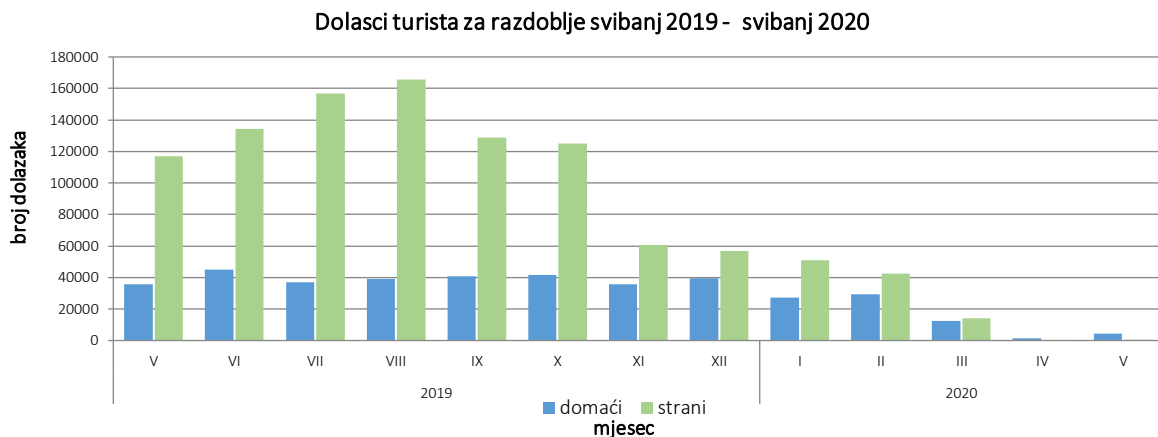
Prema vrsti smještajnog objekta najveći broj noćenja ostvaren je u okviru djelatnosti Hoteli i sličan smještaj sa učešćem od 80,6%.



**Tablica 1: Dolasci i noćenja turista**

	Dolasci					Noćenja					V 2020	
	V 2019*	IV 2020	V 2020	Indeksi V 2020 IV 2020	Indeksi V 2020 V 2019	V 2019*	IV 2020	V 2020	Indeksi V 2020 IV 2020	Indeksi V 2020 V 2019	Struktura noćenja %	Prosječan broj noćenja po dolasku
<b>Ukupno</b>	<b>152.806</b>	<b>1.539</b>	<b>4.802</b>	<b>312,0</b>	<b>3,1</b>	<b>286.566</b>	<b>7.851</b>	<b>13.713</b>	<b>174,7</b>	<b>4,8</b>	<b>100,0</b>	<b>2,9</b>
<b>Domaći turisti</b>	35.663	1.271	4.350	342,3	12,2	79.316	5.541	12.043	217,3	15,2	87,8	2,8
<b>Strani turisti</b>	117.143	268	452	168,7	0,4	207.250	2.310	1.670	72,3	0,8	12,2	3,7

\* konačni podaci



**Tablica 2: Dolasci i noćenja stranih turista prema zemlji prebivališta**

	Dolasci					Noćenja					V 2020	
	V 2019*	IV 2020	V 2020	Indeksi V 2020 IV 2020	Indeksi V 2020 V 2019	V 2019*	IV 2020	V 2020	Indeksi V 2020 IV 2020	Indeksi V 2020 V 2019	Struktura noćenja u %	Prosječan broj noćenja po dolasku
<b>Ukupno</b>	<b>117.143</b>	<b>268</b>	<b>452</b>	<b>168,7</b>	<b>0,4</b>	<b>207.250</b>	<b>2.310</b>	<b>1.670</b>	<b>72,3</b>	<b>0,8</b>	<b>100,0</b>	<b>3,7</b>
Albanija	468	1	-	-	-	835	1	-	-	-	-	-
Austrija	2.727	2	7	350,0	0,3	4.801	32	13	40,6	0,3	0,8	1,9
Belgija	1.043	1	4	400,0	0,4	2.187	30	34	113,3	1,6	2,0	8,5
Bugarska	1.136	-	2	-	0,2	1.906	-	4	-	0,2	0,2	2,0
Crna Gora	1.941	-	8	-	0,4	3.738	-	14	-	0,4	0,8	1,8
Češka	1.213	-	1	-	0,1	2.070	-	1	-	-	0,1	1,0
Danska	712	-	-	-	-	1.534	-	-	-	-	-	-
Estonija	43	-	-	-	-	120	-	-	-	-	-	-
Finska	458	-	-	-	-	809	-	-	-	-	-	-
Francuska	3.586	1	4	400,0	0,1	9.804	1	5	500,0	0,1	0,3	1,3
Grčka	322	-	-	-	-	690	-	-	-	-	-	-
Nizozemska	2.072	-	1	-	-	5.303	-	2	-	-	0,1	2,0
Hrvatska	9.406	21	106	504,8	1,1	18.927	170	232	136,5	1,2	13,9	2,2
Irska	653	-	-	-	-	2.304	-	-	-	-	-	-
Island	39	-	-	-	-	74	-	-	-	-	-	-

(nastavak na slijedećoj strani)

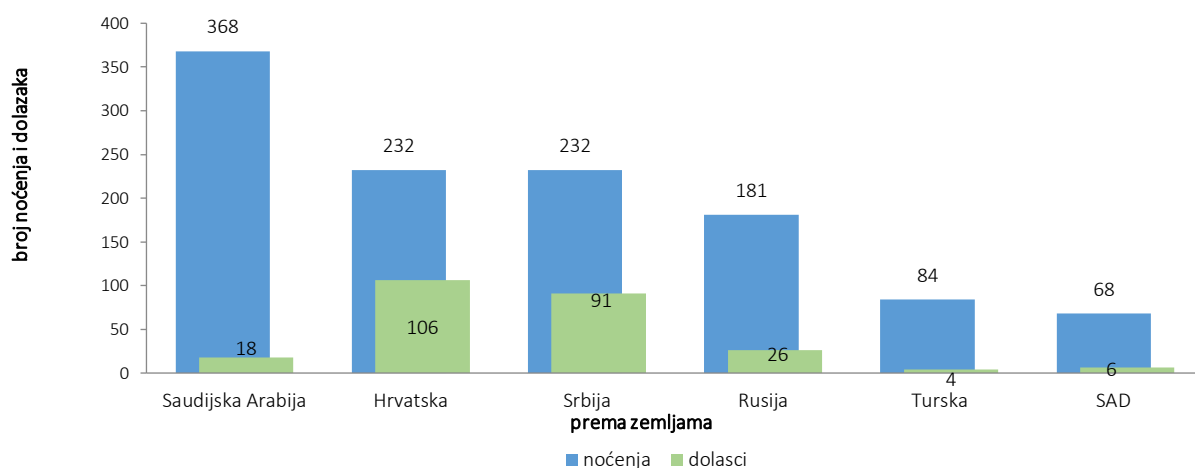
(nastavak)

	Dolasci					Noćenja					V 2020	
	V 2019*	IV 2020	V 2020	Indeksi V 2020 IV 2020	Indeksi V 2020 V 2019	V 2019*	IV 2020	V 2020	Indeksi V 2020 IV 2020	Indeksi V 2020 V 2019	Struktura noćenja u %	Prosječan broj noćenja po dolasku
Italija	4.439	5	12	240,0	0,3	11.463	94	18	19,1	0,2	1,1	1,5
Cipar	60	-	-	-	-	94	-	-	-	-	-	-
Latvija	79	-	-	-	-	179	-	-	-	-	-	-
Litva	142	-	-	-	-	252	-	-	-	-	-	-
Luksemburg	64	1	-	-	-	156	30	-	-	-	-	-
Mađarska	2.035	-	15	-	0,7	2.858	-	16	-	0,6	1,0	1,1
Malta	18	-	-	-	-	36	-	-	-	-	-	-
Norveška	445	1	1	100,0	0,2	836	1	1	100,0	0,1	0,1	1,0
Njemačka	6.631	30	40	133,3	0,6	13.256	37	66	178,4	0,5	4,0	1,7
Poljska	4.566	5	16	320,0	0,4	8.421	35	31	88,6	0,4	1,9	1,9
Portugalija	564	-	-	-	-	812	-	-	-	-	-	-
Rumunjska	736	-	2	-	0,3	1.414	-	4	-	0,3	0,2	2,0
Rusija	940	49	26	53,1	2,8	1.785	127	181	142,5	10,1	10,8	7,0
Sjeverna Makedonija <sup>1)</sup>	700	3	6	200,0	0,9	1.260	40	8	20,0	0,6	0,5	1,3
Slovačka	336	-	-	-	0,0	755	-	-	-	-	-	-
Slovenija	7.551	2	17	850,0	0,2	12.529	36	27	75,0	0,2	1,6	1,6
Srbija	10.351	47	91	193,6	0,9	19.367	380	232	61,1	1,2	13,9	2,5
Španjolska	1.556	-	-	-	-	2.513	-	-	-	-	-	-
Švicarska (uključujući Lihtenštajn)	1.356	-	12	-	0,9	2.767	-	20	-	0,7	1,2	1,7
Švedska	1.255	1	4	400,0	0,3	2.574	1	5	500,0	0,2	0,3	1,3
Turska	3.624	2	4	200,0	0,1	5.858	60	84	140,0	1,4	5,0	21,0
Ujedinjeno Kraljevstvo	1.930	-	-	-	-	4.884	-	-	-	-	-	-
Ukrajina	173	1	2	200,0	1,2	591	30	28	93,3	4,7	1,7	14,0
Ostale europske zemlje	355	-	2	-	0,6	766	-	3	-	0,4	0,2	1,5
Egipat	85	-	0	-	0,0	177	-	0	-	-	-	-
Južnoafrička Republika	44	-	1	-	2,3	161	-	2	-	1,2	0,1	2,0
Ostale afričke zemlje	253	4	2	50,0	0,8	636	50	32	64,0	5,0	1,9	16,0
Kanada	1.106	-	0	-	0,0	1.944	-	-	-	-	-	-
SAD	4.179	5	6	120,0	0,1	8.017	96	68	70,8	0,8	4,1	11,3
Ostale zemlje	110	-	-	-	-	208	-	-	-	-	-	-
Sjeverne Amerike												
Brazil	1.246	-	-	-	-	2.298	-	-	-	-	-	-
Ostale zemlje Južne i Srednje Amerike	1.040	3	1	33,3	0,1	2.101	90	2	2,2	0,1	0,1	2,0
Bahrein	57	-	-	-	-	143	-	-	-	-	-	-
Indija	279	-	1	-	0,4	509	-	31	-	6,1	1,9	31,0
Iran	8	-	-	-	-	20	-	-	-	-	-	-
Izrael	340	-	-	-	-	636	-	-	-	-	-	-
Japan	1.732	-	-	-	-	2.223	-	-	-	-	-	-
Južna Koreja	7.398	-	-	-	-	8.419	-	-	-	-	-	-
Katar	62	1	-	-	-	122	1	-	-	-	-	-
Kina	15.631	5	-	-	-	17.240	150	-	-	-	-	-
Kuvajt	135	21	-	-	-	376	399	-	-	-	-	-
Malezija	1.067	17	1	5,9	0,1	1.188	17	1	5,9	0,1	0,1	1,0
Oman	57	-	-	-	-	187	-	-	-	-	-	-
Saudijska Arabija	336	10	18	180,0	5,4	829	290	368	126,9	44,4	22,0	20,4
Ujedinjeni Arapski Emirati	240	1	2	200,0	0,8	474	10	4	40,0	0,8	0,2	2,0
Ostale azijske zemlje	4.592	2	34	1700,0	0,7	6.063	22	65	295,5	1,1	3,9	1,9
Australija	1.261	26	3	11,5	0,2	2.456	80	68	85,0	2,8	4,1	22,7
Novi Zeland	146	-	-	-	-	261	-	-	-	-	-	-
Ostale zemlje Oceanije	14	-	-	-	-	34	-	-	-	-	-	-

1) ranije Makedonija B.J.R

\* konačni podaci

Noćenja i dolasci stranih turista prema zemlji prebivališta, srpanj 2020



Tablica 3: Dolasci i noćenja turista prema klasifikaciji djelatnosti <sup>1)</sup>

	Dolasci					Noćenja					V 2020
	V 2019*	IV 2020	V 2020	Indeksi V 2020 IV 2020	Indeksi V 2020 V 2019	V 2019*	IV 2020	V 2020	Indeksi V 2020 IV 2020	Indeksi V 2020 V 2019	Struktura noćenja %
<b>Ukupno</b>	<b>152.806</b>	<b>1.539</b>	<b>4.802</b>	<b>312,0</b>	<b>3,1</b>	<b>286.566</b>	<b>7.851</b>	<b>13.713</b>	<b>174,7</b>	<b>4,8</b>	<b>100,0</b>
Hoteli i sličan smještaj	144.782	1.409	4.341	308,1	3,0	263.770	7.183	11.050	153,8	4,2	80,6
Odmarališta i slični objekti za kraći odmor	5.256	118	349	295,8	6,6	10.977	558	1.570	281,4	14,3	11,4
Kampovi i prostori za kampiranje	1.577	-	15	-	1,0	2.228	-	15	-	0,7	0,1
Ostali smještaj	1.191	12	97	808,3	8,1	9.591	110	1.078	980,0	11,2	7,9
<b>Domaći turisti</b>	<b>35.663</b>	<b>1.271</b>	<b>4.350</b>	<b>342,3</b>	<b>12,2</b>	<b>79.316</b>	<b>5.541</b>	<b>12.043</b>	<b>217,3</b>	<b>15,2</b>	<b>87,8</b>
Hoteli i sličan smještaj	33.201	1.150	3.908	339,8	11,8	68.603	5.059	9.705	191,8	14,1	70,8
Odmarališta i slični objekti za kraći odmor	1.426	109	331	303,7	23,2	2.480	372	1.246	334,9	50,2	9,1
Kampovi i prostori za kampiranje	63	-	15	-	23,8	93	-	15	-	16,1	0,1
Ostali smještaj	973	12	96	800,0	9,9	8.140	110	1.077	979,1	13,2	7,9
<b>Strani turisti</b>	<b>117.143</b>	<b>268</b>	<b>452</b>	<b>168,7</b>	<b>0,4</b>	<b>207.250</b>	<b>2.310</b>	<b>1.670</b>	<b>72,3</b>	<b>0,8</b>	<b>12,2</b>
Hoteli i sličan smještaj	111.581	259	433	167,2	0,4	195.167	2.124	1.345	63,3	0,7	9,8
Odmarališta i slični objekti za kraći odmor	3.830	9	18	200,0	0,5	8.497	186	324	174,2	3,8	2,4
Kampovi i prostori za kampiranje	1.514	-	-	-	-	2.135	-	-	-	-	-
Ostali smještaj	218	-	1	-	0,5	1.451	-	1	-	0,1	-

<sup>1)</sup> Klasifikacija djelatnosti Bosne i Hercegovine BiH 2010

\* konačni podaci

**Tablica 4: Dolasci i noćenja turista prema načinu dolaska**

	Individualno						Organizirano					
	Dolasci turista			Noćenja turista			Dolasci turista			Noćenja turista		
	V 2019*	V 2020	Indeksi V 2020 V 2019	V 2019*	V 2020	Indeksi V 2020 V 2019	V 2019*	V 2020	Indeksi V 2020 V 2019	V 2019*	V 2020	Indeksi V 2020 V 2019
<b>UKUPNO</b>	<b>87.551</b>	<b>4.497</b>	<b>5,1</b>	<b>170.962</b>	<b>11.953</b>	<b>7,0</b>	<b>65.255</b>	<b>305</b>	<b>0,5</b>	<b>115.604</b>	<b>1.760</b>	<b>1,5</b>
Domaći turisti	28.044	4.085	14,6	62.332	10.485	16,8	7.619	265	3,5	16.984	1.558	9,2
Strani turisti	59.507	412	0,7	108.630	1.468	1,4	57.636	40	0,1	98.620	202	0,2

\*konačni podaci

## METODOLOŠKA OBJAŠNENJA

### Cilj statističkog istraživanja

Cilj statističkog istraživanja jest praćenje turističke aktivnosti u komercijalnim smještajnim objektima i osiguravanje međunarodno usporedivih podataka statistike turizma u BiH sukladno važećem EU regulativom za statistiku turizma.

### Jedinice posmatranja

Jedinice promatranja su svi poslovni subjekti/pravna osobe koje su prema glavnoj djelatnosti registrirane da obavljaju djelatnost pružanja smještaja (oblast 55 - KD BiH 2010), fizičke osobe te kućanstva koja iznajmljuju smještajne objekte turistima. Za potrebe istraživanja korištena je Klasifikacija djelatnosti Bosne i Hercegovine- KD BiH 2010 koja je u potpunosti usklađena sa Europskom klasifikacijom ekonomskih djelatnosti NACE Rev.2.

### Obuhvat

Jedinice Izvješća su svi poslovni subjekti (poduzeća, obrtnici, zadruga, ustanove, udruge itd.) i njihove jedinice u sastavu koji su prema KD BiH 2010 registrirani u granama: 55.1 (hoteli i sličan smještaj), 55.2 (odmarališta i slični objekti za kraći odmor), 55.3 (kampovi i prostori za kampiranje), 55.9 (ostali smještaj); zdravstvene ustanove u kojima osobe same snose naknadu za medicinsku rehabilitaciju odnosno svoj boravak; poslovni subjekti koji se bave posredovanjem u smještaju gostiju u: seljačkim kućanstvima, kućama, kampovima, apartmanima i sobama, koje neposredno iznajmljuju građani/kućanstva.

Cjelokupno područje Bosne i Hercegovine je obuhvaćeno istraživanjem

### Izvor i metoda prikupljanja

Podaci o turističkom prometu (broj dolazaka i noćenja turista) te smještajnim kapacitetima prikupljaju se redovitim mjesečnim izvješćem (obrazac TU-11). Izvješća se sastavljaju na temelju evidencija u knjigama gostiju, pružanja smještajnih usluga turistima ili samo posreduju u pružanju tih usluga.

### Definicije

**Turizam** je aktivnost osoba koje putuju i borave u mjestima izvan svoje uobičajene sredine, ne dulje od jedne godine, u bilo koje svrhe uključujući poslovne, razonodu ili bilo koju osobnu svrhu, osim u svrhu zapošljavanja kod poslovnog subjekta sa sjedištem u mjestu posjeta.

**Turist** je svaka osoba koja u mjestu izvan svog prebivališta, provede najmanje jednu noć u ugostiteljskom ili drugom objektu za smještaj turista, radi odmora ili rekreacije, zdravlja, studija, sporta, religije, obitelji, poslova, javnih misija ili skupova.

**Prebivalište** je mjesto u kojem se osoba nastanila s namjerom da u njemu stalno živi.

**Domaći turista** je svaka osoba sa prebivalištem u Bosni i Hercegovini koja u nekom mjestu u Bosni i Hercegovini izvan mjesta svog prebivališta provede najmanje jednu noć u ugostiteljskom ili drugom objektu za smještaj turista.

**Strani turista** je svaka osoba koja u Bosni i Hercegovini nema stalno prebivalište, a provede najmanje jednu noć u ugostiteljskom ili u drugom objektu za smještaj gostiju.

**Dolasci turista** jesu broj osoba (turista) koje su došle i prijavile svoj boravak u objektu koji pruža uslugu smještaja.

**Noćenja turista** jesu svaka registrirana noć osobe (turista) u objektu koji pruža uslugu smještaja.

**Smještajni kapaciteti** prikazuju se kao broj soba, apartmana, mjesta za kampiranje i broj stalnih postelja.

**Stalnim krevetima** smatraju se postelje koje su redovito spremljene za iznajmljivanje gostima

**Stopa popunjenosti kreveta** u referentnom mjesecu dobija se dijeljenjem ukupnog broja noćenja sa brojem raspoloživih kreveta i brojem dana u kojem su kreveti bili dostupni za korištenje.

**Način dolaska** odnosi se na organizaciju boravka turista u objektu za smještaj. Ovisno o organizaciji putovanje može biti : individualno ili organizirano ( preko posrednika - putničke agencije ili druge organizacije koja se bavi posredovanjem u turizmu).

#### **Znakovi**

- nema pojave

0,0 podatak je manji od 0,05 upotrijebljene jedinice mjere

---

Izdaje i tiska Agencija za statistiku Bosne i Hercegovine, 71000 Sarajevo, Zelenih beretki 26

Telefon: +387 (33) 911 911 · Telefaks: +387 (33) 220 622

Elektronička pošta: [bhas@bhas.gov.ba](mailto:bhas@bhas.gov.ba) · Internetska stranica: <http://www.bhas.gov.ba>

Odgovara: v.d.ravnatelj Vesna Čužić

Priopćenje priredila: Azra Demirović

Podaci iz ovog priopćenja objavljuju se i na internet

---