



Молимо кориснике да приликом употребе података
обавезно наведу извор

ГОДИНА XIII

САРАЈЕВО, 04.07.2020.

БРОЈ 5

СТАТИСТИКА ТУРИЗМА

Статистика туризма у БиХ, мај 2020

У Босни и Херцеговини у мјесецу мају 2020. туристи су остварили 4.802 посјете, што је више за 212,0% у односу на април 2020. и за 96,9% мање у односу на мај 2019. године. Туристи су остварили 13.713 ноћења, што је више за 74,7% у односу на април 2020. и за 95,2% мање у односу на мај 2019. године. У укупно оствареном броју ноћења учешће домаћих туриста је 87,8% док је 12,2% учешће страних туриста.

Број ноћења домаћих туриста виши је за 117,3% у односу на април 2020. и мањи за 84,8% у односу на мај 2019. године. Број ноћења страних туриста мањи је за 27,7% у односу на април 2020. и за 99,2% мањи у односу на мај 2019. године.

У структури ноћења страних туриста у мају 2020. највише ноћења остварили су туристи из Саудијске Арабије (22,0%), Хрватске и Србије са по (13,9%), Русије (10,8%), Турске (5,0%) САД и Аустралије са по (4,1%) што је укупно 73,8%. Туристи из осталих земаља остварили су 26,2% ноћења.

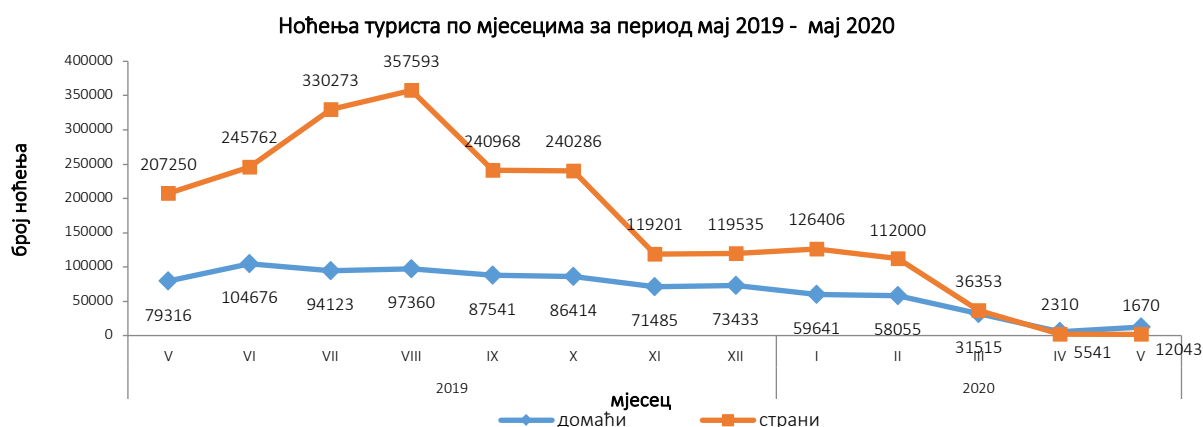
Што се тиче дужине боравка страних туриста у нашој земљи, на првом мјесту су: Индија са просјечним задржавањем 31,0 ноћи, Аустралија са 22,7 ноћи, Турска са 21,0 ноћи те Саудијска Арабија са 20,4 ноћи.

Туристима је у мају 2020. у Босни и Херцеговини било на располагању 10.677, апартмана и мјеста за кампирање што је за 48,2% мање у односу на април 2019 и 21.997 расположива кревета што је мање за 50,3% у односу на исти мјесец 2019. године.

У мају 2020. у оквиру дјелатности - Хотели и сличан смјештај туристима је било на располагању укупно 9.781 соба и апартмана што је за 45,9% мање у односу на април 2019. и 19.204 кревета што је за 48,4% мање у односу на исти мјесец претходне године.

Нето стопа искоришћености сталних кревета у мају 2020. износила је 2,1%.

Према врсти смјештајног објекта највећи број ноћења остварен је у оквиру дјелатности Хотели и сличан смјештај са учешћем од 80,6%.

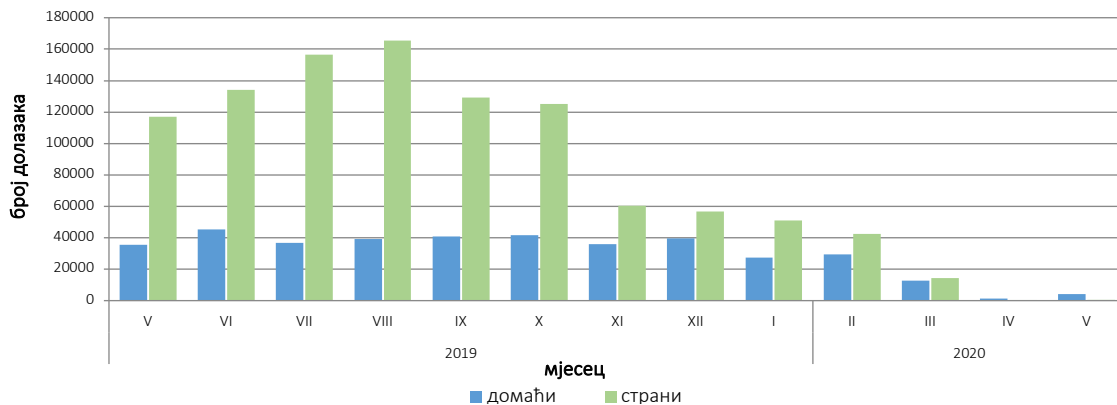


Табела 1:Доласци и ноћења туриста

	Доласци					Ноћења					V 2020	
	V 2019*	IV 2020	V 2020	Индекси V 2020 IV 2020	Индекси V 2020 V 2019	V 2019*	IV 2020	V 2020	Индекси V 2020 IV 2020	Индекси V 2020 V 2019	Структура ноћења %	Просјечан број ноћења по доласку
Укупно	152.806	1.539	4.802	312,0	3,1	286.566	7.851	13.713	174,7	4,8	100,0	2,9
Домаћи туристи	35.663	1.271	4.350	342,3	12,2	79.316	5.541	12.043	217,3	15,2	87,8	2,8
Страни туристи	117.143	268	452	168,7	0,4	207.250	2.310	1.670	72,3	0,8	12,2	3,7

* коначни подаци

Доласци туриста за период мај 2019 - мај 2020



Табела 2: Доласци и ноћења страних туриста према земљи пребивалишта

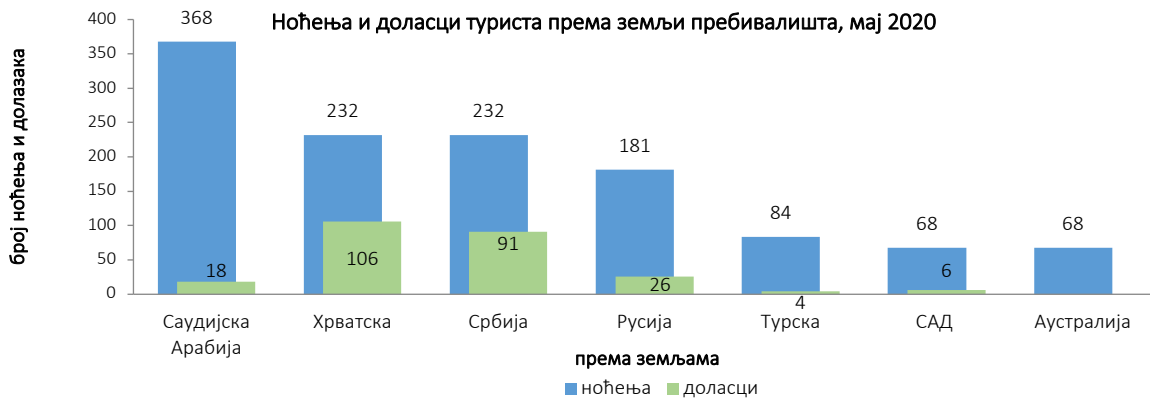
	Доласци					Ноћења					V 2020	
	V 2019*	IV 2020	V 2020	Индекси V 2020 IV 2020	Индекси V 2020 V 2019	V 2019*	IV 2020	V 2020	Индекси V 2020 IV 2020	Индекси V 2020 V 2019	Структура ноћења у %	Просјечан број ноћења по доласку
Укупно	117.143	268	452	168,7	0,4	207.250	2.310	1.670	72,3	0,8	100,0	3,7
Албанија	468	1	-	-	-	835	1	-	-	-	-	-
Аустрија	2.727	2	7	350,0	0,3	4.801	32	13	40,6	0,3	0,8	1,9
Белгија	1.043	1	4	400,0	0,4	2.187	30	34	113,3	1,6	2,0	8,5
Бугарска	1.136	-	2	-	0,2	1.906	-	4	-	0,2	0,2	2,0
Црна Гора	1.941	-	8	-	0,4	3.738	-	14	-	0,4	0,8	1,8
Чешка	1.213	-	1	-	0,1	2.070	-	1	-	-	0,1	1,0
Данска	712	-	-	-	-	1.534	-	-	-	-	-	-
Естонија	43	-	-	-	-	120	-	-	-	-	-	-
Финска	458	-	-	-	-	809	-	-	-	-	-	-
Француска	3.586	1	4	400,0	0,1	9.804	1	5	500,0	0,1	0,3	1,3
Грчка	322	-	-	-	-	690	-	-	-	-	-	-
Холандија	2.072	-	1	-	-	5.303	-	2	-	-	0,1	2,0
Хрватска	9.406	21	106	504,8	1,1	18.927	170	232	136,5	1,2	13,9	2,2
Ирска	653	-	-	-	-	2.304	-	-	-	-	-	-
Исланд	39,0	-	-	-	-	74,0	-	-	-	-	-	-

(наставка на следећој страни)

	Доласци					Ноћења					V 2020	
	V 2019*	IV 2020	V 2020	Индекси V 2020 IV 2020	Индекси V 2020 V 2019	V 2019*	IV 2020	V 2020	Индекси V 2020 IV 2020	Индекси V 2020 V 2019	Структура ноћења у %	Просјечан број ноћења по доласку
Италија	4.439	5	12	240,0	0,3	11.463	94	18	19,1	0,2	1,1	1,5
Кипар	60	-	-	-	-	94	-	-	-	-	-	-
Латвија	79	-	-	-	-	179	-	-	-	-	-	-
Литванија	142	-	-	-	-	252	-	-	-	-	-	-
Луксембург	64	1	-	-	-	156	30	-	-	-	-	-
Мађарска	2.035	-	15	-	0,7	2.858	-	16	-	0,6	1,0	1,1
Малта	18	-	-	-	-	36	-	-	-	-	-	-
Норвешка	445	1	1	100,0	0,2	836	1	1	100,0	0,1	0,1	1,0
Њемачка	6.631	30	40	133,3	0,6	13.256	37	66	178,4	0,5	4,0	1,7
Пољска	4.566	5	16	320,0	0,4	8.421	35	31	88,6	0,4	1,9	1,9
Португал	564	-	-	-	-	812	-	-	-	-	-	-
Румунија	736	-	2	-	0,3	1.414	-	4	-	0,3	0,2	2,0
Русија	940	49	26	53,1	2,8	1.785	127	181	142,5	10,1	10,8	7,0
Сјеверна Македонија ¹⁾	700	3	6	200,0	0,9	1.260	40	8	20,0	0,6	0,5	1,3
Словачка	336	-	-	-	0,0	755	-	-	-	-	-	-
Словенија	7.551	2	17	850,0	0,2	12.529	36	27	75,0	0,2	1,6	1,6
Србија	10.351	47	91	193,6	0,9	19.367	380	232	61,1	1,2	13,9	2,5
Шпанија	1.556	-	-	-	-	2.513	-	-	-	-	-	-
Швајцарска(укључују ћи Лихтенштаин)	1.356	-	12	-	0,9	2.767	-	20	-	0,7	1,2	1,7
Шведска	1.255	1	4	400,0	0,3	2.574	1	5	500,0	0,2	0,3	1,3
Турска	3.624	2	4	200,0	0,1	5.858	60	84	140,0	1,4	5,0	21,0
Уједињено Краљевство	1.930	-	-	-	-	4.884	-	-	-	-	-	-
Украјина	173	1	2	200,0	1,2	591	30	28	93,3	4,7	1,7	14,0
Остале европске земље	355	-	2	-	0,6	766	-	3	-	0,4	0,2	1,5
Египат	85	-	0	-	0,0	177	-	0	-	-	-	-
Јужноафричка земље	44	-	1	-	2,3	161	-	2	-	1,2	0,1	2,0
Канада	1.106	-	0	-	0,0	1.944	-	-	-	-	-	-
САД	4.179	5	6	120,0	0,1	8.017	96	68	70,8	0,8	4,1	11,3
Остале земље Сјеверне Америке	110	-	-	-	-	208	-	-	-	-	-	-
Бразил	1.246	-	-	-	-	2.298	-	-	-	-	-	-
Остале земље Јужне и Средње Америке	1.040	3	1	33,3	0,1	2.101	90	2	2,2	0,1	0,1	2,0
Бахреин	57	-	-	-	-	143	-	-	-	-	-	-
Индија	279	-	1	-	0,4	509	-	31	-	6,1	1,9	31,0
Иран	8	-	-	-	-	20	-	-	-	-	-	-
Израел	340	-	-	-	-	636	-	-	-	-	-	-
Јапан	1.732	-	-	-	-	2.223	-	-	-	-	-	-
Јужна Кореја	7.398	-	-	-	-	8.419	-	-	-	-	-	-
Катар	62	1	-	-	-	122	1	-	-	-	-	-
Кина	15.631	5	-	-	-	17.240	150	-	-	-	-	-
Кувајт	135	21	-	-	-	376	399	-	-	-	-	-
Малезија	1.067	17	1	5,9	0,1	1.188	17	1	5,9	0,1	0,1	1,0
Оман	57	-	-	-	-	187	-	-	-	-	-	-
Саудијска Арабија	336	10	18	180,0	5,4	829	290	368	126,9	44,4	22,0	20,4
Уједињени Арапски Емирати	240	1	2	200,0	0,8	474	10	4	40,0	0,8	0,2	2,0
Остале азијске земље	4.592	2	34	1700,0	0,7	6.063	22	65	295,5	1,1	3,9	1,9
Аустралија	1.261	26	3	11,5	0,2	2.456	80	68	85,0	2,8	4,1	22,7
Нови Зеланд	146	-	-	-	-	261	-	-	-	-	-	-
Остале земље Океаниј	14	-	-	-	-	34	-	-	-	-	-	-

1) раније Македонија Б.Ј.Р

* копаћни подаци



Табела 3: Доласци и ноћења туриста према класификацији дјелатности ¹⁾

	Доласци					Ноћења					V 2020
	V 2019*	IV 2020	V 2020	Индекси V 2020 IV 2020	Индекси V 2020 V 2019	V 2019*	IV 2020	V 2020	Индекси V 2020 IV 2020	Индекси V 2020 V 2019	Структура ноћења %
Укупно	152.806	1.539	4.802	312,0	3,1	286.566	7.851	13.713	174,7	4,8	100,0
Хотели и сличан смјештај	144.782	1.409	4.341	308,1	3,0	263.770	7.183	11.050	153,8	4,2	80,6
Одмаралишта и слични објекти за краћи одмор	5.256	118	349	295,8	6,6	10.977	558	1.570	281,4	14,3	11,4
Кампови и простори за камповање	1.577	-	15	-	1,0	2.228	-	15	-	0,7	0,1
Остали смјештај	1.191	12	97	808,3	8,1	9.591	110	1.078	980,0	11,2	7,9
Домаћи туристи	35.663	1.271	4.350	342,3	12,2	79.316	5.541	12.043	217,3	15,2	87,8
Хотели и сличан смјештај	33.201	1.150	3.908	339,8	11,8	68.603	5.059	9.705	191,8	14,1	70,8
Одмаралишта и слични објекти за краћи одмор	1.426	109	331	303,7	23,2	2.480	372	1.246	334,9	50,2	9,1
Кампови и простори за камповање	63	-	15	-	23,8	93	-	15	-	16,1	0,1
Остали смјештај	973	12	96	800,0	9,9	8.140	110	1.077	979,1	13,2	7,9
Страни туристи	117.143	268	452	168,7	0,4	207.250	2.310	1.670	72,3	0,8	12,2
Хотели и сличан смјештај	111.581	259	433	167,2	0,4	195.167	2.124	1.345	63,3	0,7	9,8
Одмаралишта и слични објекти за краћи одмор	3.830	9	18	200,0	0,5	8.497	186	324	174,2	3,8	2,4
Кампови и простори за камповање	1.514	-	-	-	-	2.135	-	-	-	-	-
Остали смјештај	218	-	1	-	0,5	1.451	-	1	-	0,1	-

1) Класификација дјелатности Босне и Херцеговине БиХ 2010

* коначни подаци

Табела 4: Доласци и ноћења туриста према начину доласка

	Индивидуално						Организовано						
	Доласци туриста			Ноћења туриста			Доласци туриста			Ноћења туриста			
	V 2019*	V 2020	Индекс и V 2020 V 2019	V 2019*	V 2020	Индекс и V 2020 V 2019	V 2019*	V 2020	Индекс и V 2020 V 2019	V 2019*	V 2020	Индекс и V 2020 V 2019	
УКУПНО	87.551	4.497	5,1	170.96	11.95	7,0	65.255	305	0,5	115.60	4	1.760	1,5
Домаћи туристи	28.044	4.085	14,6	62.332	10.485	16,8	7.619	265	3,5	16.984	1.558	9,2	
Страни туристи	59.507	412	0,7	108.630	1.468	1,4	57.636	40	0,1	98.620	202	0,2	

*коначни подаци

МЕТОДОЛОШКА ОБЈАШЊЕЊА

Циљ статистичког истраживања

Циљ статистичког истраживања је праћење туристичке активности у комерцијалним смјештајним објектима и осигуравање међународно упоредивих података статистике туризма у БиХ у складу са важећом ЕУ регулатвом за статистику туризма.

Јединице посматрања

Јединице посматрања су сви пословни субјекти/правна лица која су према главној дјелатности регистрован да обављају дјелатност пружања смјештаја (област 55 - КД БиХ 2010), физичка лица те домаћинства која изнајмљују смјештајне објекте туристима. За потребе истраживања коришћена је Класификација дјелатности Босне и Херцеговине- КД БиХ 2010 која је у потпуности усклађена са Европском класификацијом економских дјелатности NACE Rev.2.

Обухват

Извјештајне јединице су сви пословни субјекти (предузећа, обртници, задруге, установе, удружења итд.) и њихове јединице у саставу који су према КД БиХ 2010 регистровани у гранама: 55.1 (хотели и сличан смјештај), 55.2 (одмаралишта и слични објекти за краћи одмор), 55.3 (кампови и простори за камповање), 55.9 (остали смјештај); здравствене установе у којима лица сама носе накнаду за медицинску рехабилитацију односно свој боравак; пословни субјекти који се баве посредовањем у смјештају гостију у: сељачким домаћинствима, кућама, камповима, апартманима и собама, које непосредно изнајмљују грађани/домаћинства. Цјелокупно подручје Босне и Херцеговине је обухваћено истраживањем.

Извор и метода прикупљања

Подаци о туристичком промету (број долазака и ноћења туриста) те смјештајним капацитетима прикупљају се редовним мјесечним извјештајем (образац ТУ-11). Извјештаји се састављају на основу евиденција у књигама гостију, пружања смјештајних услуга туристима или само посредују у пружању тих услуга.

Дефиниције

Туризам је активност лица која путују и бораве у мјестима ван своје уобичајене средине, не дуже од једне године, у било које сврхе укључујући пословне, разоноду или било коју личну сврху, осим у сврху запошљавања код пословног субјекта са сједиштем у мјесту посјета.

Турист је свако лице које у мјесту ван свог пребивалишта, проведе најмање једну ноћ у угоститељском или другом објекту за смјештај туриста, ради одмора или рекреације, здравља, студија, спорта, религије, породице, послова, јавних мисија или скупова.

Пребивалиште је мјесто у којем се лице настанило с намјером да у њему стално живи.

Домаћи туриста је свако лице са пребивалиштем у Босни и Херцеговини која у неком мјесту у Босни и Херцеговини ван мјеста свог пребивалишта проведе најмање једну ноћ у угоститељском или другом објекту за смјештај туриста.

Страни туриста је свако лице које у Босни и Херцеговини нема стално пребивалиште, а проведе најмање једну ноћ у угоститељском или у другом објекту за смјештај гостију.

Доласци туриста јесу број лица (туриста) која су дошла и пријавила свој боравак у објекту који пружа услугу смјештаја.

Ноћења туриста јесу свака регистрована ноћ лица (туриста) у објекту који пружа услугу смјештаја.

Смјештајни капацитети приказују се као број соба, апартмана и мјеста за камповање и број сталних кревета.

Сталним креветима сматрају се постеље које су редовно спремљене за изнајмљивање гостима.

Стопа попуњености кревета у референтном мјесецу добија се дијелењем укупног броја ноћења са бројем расположивих кревета и бројем дана у којем су кревети били доступни за коришћење.

Начин доласка односи се на организацију боравка туриста у објекту за смјештај. Зависно о организацији путовање може бити : индивидуално или организовано (преко посредника - путничке агенције или друге организације која се бави посредовањем у туризму).

Симболи

- нема појаве

0,0 податак је мањи од 0,05 употребљене јединице мјере

Издаје и штампа Агенција за статистику Босне и Херцеговине, 71000 Сарајево, Зелених беретки 26

Телефон: +387 (33) 911 911 · Телефакс: +387 (33) 220 622

Електронска пошта: bhas@bhas.gov.ba Интернетска страница: <http://www.bhas.gov.ba>

Одговара: в.д.директора Весна Ђужић

Саопштење приредила: Азра Демировић

Подаци из овог саопштења објављују се и на интернету
