



Molimo korisnike da prilikom upotrebe podataka
obavezno navedu izvor

GODINA XIII

SARAJEVO, 04.08.2020.

BROJ 6

STATISTIKA TURIZMA

Statistika turizma u BiH, juni 2020.

U Bosni i Hercegovini u mjesecu junu 2020. turisti su ostvarili 26.542 posjete, što je više za 552,7% u odnosu na maj 2020. i za 85,2% manje u odnosu na juni 2019. godine. Turisti su ostvarili 55.051 noćenje, što je više za 301,5% u odnosu na maj 2020. i za 84,3% manje u odnosu na juni 2019. godine. U ukupno ostvarenom broju noćenja učešće domaćih turista je 75,5% dok je 24,5% učešće stranih turista.

Broj noćenja domaćih turista viši je za 245,3% u odnosu na maj 2020. i manji za 60,3% u odnosu na juni 2019. godine. Broj noćenja stranih turista viši je za 706,6% u odnosu na maj 2020. i za 94,5% manji u odnosu na juni 2019. godine.

U strukturi noćenja stranih turista u junu 2020. najviše noćenja ostvarili su turisti iz Srbije sa (46,1%), Hrvatske (21,3%), Njemačke (4,4%), Crne Gore (3,8%), Slovenije (3,0%), Mađarske (2,5%) i Saudijske Arabije (2,3%) što je ukupno 83,4%. Turisti iz ostalih zemalja ostvarili su 16,6% noćenja.

Što se tiče dužine boravka stranih turista u našoj zemlji, na prvom mjestu su: Saudijska Arabija sa prosječnim zadržavanjem 14,2 noći, Mađarska sa 11,5 noći, Australija sa 6,9 noći, Brazil sa 5,8 noći i Slovačka sa 5,2 noći.

Turistima je u junu 2020. u Bosni i Hercegovini bilo na raspolaganju 15.766, apartmana i mjesta za kampiranje što je za 24,6% manje u odnosu na april 2019. i 33.486 raspoloživa kreveta što je manje za 25,8% u odnosu na isti mjesec 2019. godine.

U junu 2020. u okviru djelatnosti - Hoteli i sličan smještaj turistima je bilo na raspolaganju ukupno 14.379 soba i apartmana što je za 21,2% manje u odnosu na juni 2019. i 29.128 kreveta što je za 22,4% manje u odnosu na isti mjesec prethodne godine.

Neto stopa iskorištenosti stalnih kreveta u junu 2020. iznosila je 5,4%.

Prema vrsti smještajnog objekta najveći broj noćenja ostvaren je u okviru djelatnosti Hoteli i sličan smještaj sa učešćem od 86,9%.

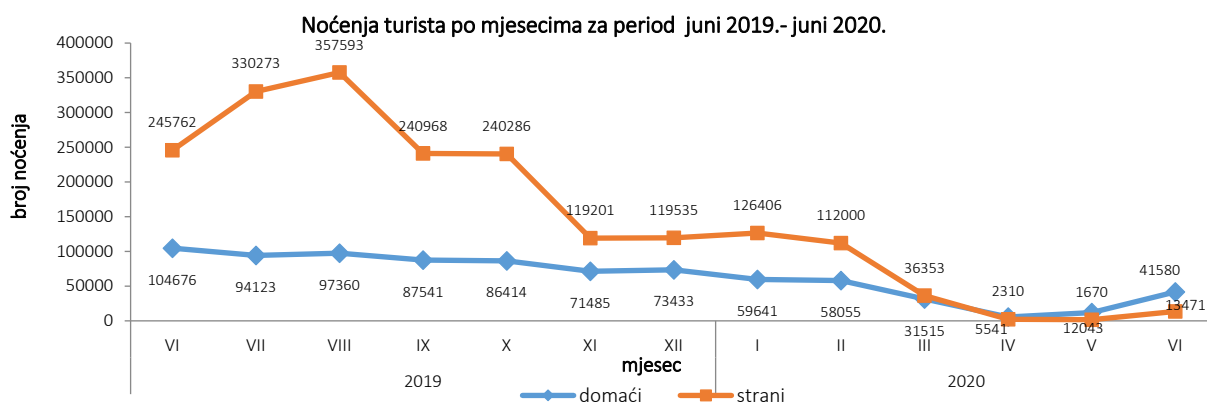


Tabela 1: Dolasci i noćenja turista

	Dolasci					Noćenja					VI 2020	
	VI 2019*	V 2020	VI 2020	Indeksi $\frac{\text{VI 2020}}{\text{V 2020}}$	Indeksi $\frac{\text{VI 2020}}{\text{VI 2019}}$	VI 2019*	V 2020	VI 2020	Indeksi $\frac{\text{VI 2020}}{\text{V 2020}}$	Indeksi $\frac{\text{VI 2020}}{\text{VI 2019}}$	Struktura noćenja %	Prosječan broj noćenja po dolasku
UKUPNO	179.318	4.802	26.542	552,7	14,8	350.438	13.713	55.051	401,5	15,7	100,0	2,1
Domaći turisti	45.103	4.350	19.707	453,0	43,7	104.676	12.043	41.580	345,3	39,7	75,5	2,1
Strani turisti	134.215	452	6.835	1512,2	5,1	245.762	1.670	13.471	806,6	5,5	24,5	2,0

* konačan podatak

Dolasci turista za period juni 2019. - juni 2020.

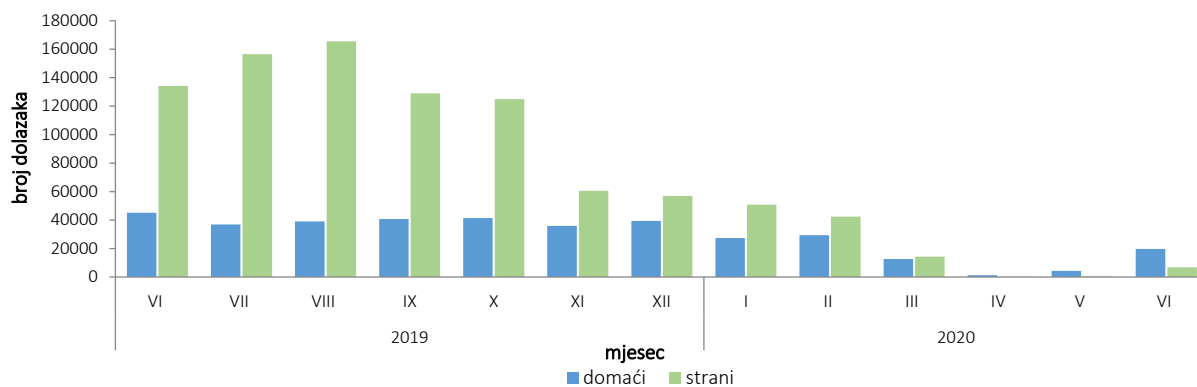


Tabela 2: Dolasci i noćenja stranih turista prema zemlji prebivališta

	Dolasci					Noćenja					VI 2020	
	VI 2019*	V 2020	VI 2020	Indeksi $\frac{\text{VI 2020}}{\text{V 2020}}$	Indeksi $\frac{\text{VI 2020}}{\text{VI 2019}}$	VI 2019*	V 2020	VI 2020	Indeksi $\frac{\text{VI 2020}}{\text{V 2020}}$	Indeksi $\frac{\text{VI 2020}}{\text{VI 2019}}$	Struktura noćenja u %	Prosječan broj noćenja po dolasku
Ukupno strani turisti	134.215	452	6.835	1512,2	5,1	245.762	1.670	13.471	806,6	5,5	100,0	2,0
Albanija	480	–	33	–	6,9	840	–	56	–	6,7	0,4	1,7
Austrija	2.951	7	143	2042,9	4,8	5.060	13	303	2330,8	6,0	2,2	2,1
Belgija	803	4	7	175,0	0,9	2.053	34	16	47,1	0,8	0,1	2,3
Bugarska	745	2	7	350,0	0,9	1.366	4	7	175,0	0,5	0,1	1,0
Crna Gora	1.315	8	294	3675,0	22,4	2.614	14	511	3650,0	19,5	3,8	1,7
Češka	1.251	1	14	1400,0	1,1	1.833	1	25	2500,0	1,4	0,2	1,8
Danska	586	–	7	–	1,2	1.616	–	12	–	0,7	0,1	1,7
Estonija	61	–	–	–	–	98	–	–	–	–	–	–
Finska	359	–	4	–	1,1	591	–	5	–	0,8	–	1,3
Francuska	2.312	4	29	725,0	1,3	6.034	5	48	960,0	0,8	0,4	1,7
Grčka	531	–	5	–	0,9	1.140	–	21	–	1,8	0,2	4,2
Holandija	1.942	1	49	4900,0	2,5	4.951	2	84	4200,0	1,7	0,6	1,7
Hrvatska	10.811	106	1.623	1531,1	15,0	17.924	232	2.864	1234,5	16,0	21,3	1,8
Irska	501	–	4	–	0,8	1.517	–	4	–	0,3	–	1,0
Island	43	–	2	–	4,7	125	–	8	–	6,4	0,1	4,0
Italija	3.982	12	109	908,3	2,7	9.777	18	271	1505,6	2,8	2,0	2,5
Kipar	95	–	–	–	–	112	–	–	–	–	–	–
Latvija	51	–	1	–	2	146	–	1	–	1	–	1
Litvanija	149	–	1	–	1	288	–	1	–	0	–	1
Luksemburg	89	–	6	–	7	154	–	19	–	12	0	3

(nastavak na slijedećoj strani)

(nastavak)

	Dolasci					Noćenja					VI 2020	
	VI 2019*	V 2020	VI 2020	Indeksi VI 2020 V 2020	Indeksi VI 2020 VI 2019	VI 2019*	V 2020	VI 2020	Indeksi VI 2020 V 2020	Indeksi VI 2020 VI 2019	Struktura noćenja u %	prosječan broj noćenja po dolasku
Mađarska	2,464	15	29	193.3	1.2	4,024	16	333	2081.3	8.3	2.5	11.5
Malta	18	–	2	–	11.1	54	–	3	–	5.6	–	1.5
Norveška	532	1	18	1800.0	3.4	1,186	1	44	4400.0	3.7	0.3	2.4
Njemačka	5,700	40	249	622.5	4.4	12,798	66	599	907.6	4.7	4.4	2.4
Poljska	5,380	16	25	156.3	0.5	13,416	31	37	119.4	0.3	0.3	1.5
Portugal	483	–	–	–	–	669	–	–	–	–	–	–
Rumunija	710	2	17	850.0	2.4	1,165	4	43	1075.0	3.7	0.3	2.5
Rusija	695	26	6	23.1	0.9	1,175	181	14	7.7	1.2	0.1	2.3
Sjeverna Makedonija ¹⁾	905	6	32	533.3	3.5	1,858	8	120	1500.0	6.5	0.9	3.8
Slovačka	539	–	12	–	2.2	1,046	–	62	–	5.9	0.5	5.2
Slovenija	6,110	17	190	1117.6	3.1	9,913	27	407	1507.4	4.1	3.0	2.1
Srbija	9,520	91	3,447	3787.9	36.2	16,254	232	6,209	2676.3	38.2	46.1	1.8
Španija	2,333	–	4	–	0.2	3,512	–	10	–	0.3	0.1	2.5
Švicarska (uključujući Lihtenštajn)	1,164	12	93	775.0	8.0	2,288	20	169	845.0	7.4	1.3	1.8
Švedska	1,009	4	32	800.0	3.2	2,028	5	68	1360.0	3.4	0.5	2.1
Turska	10,359	4	62	1550.0	0.6	13,986	84	199	236.9	1.4	1.5	3.2
Ujedinjeno Kraljevstvo	1,801	–	23	–	1.3	4,012	–	44	–	1.1	0.3	1.9
Ukrajina	260	2	2	100.0	0.8	881	28	2	7.1	0.2	–	1.0
Ostale evropske zemlje	312	2	20	1000.0	6.4	739	3	50	1666.7	6.8	0.4	2.5
Egipat	116	–	1	–	0.9	411	–	1	–	0.2	–	1.0
Južnoafrička Republika	134	1	–	–	–	344	2	–	–	–	–	–
Ostale afričke zemlje	226	2	17	850.0	7.5	459	32	34	106.3	7.4	0.3	2.0
Kanada	850	–	9	–	1.1	1,703	–	14	–	0.8	0.1	1.6
SAD Ostale zemlje	4,701	6	70	1166.7	1.5	9,791	68	192	282.4	2.0	1.4	2.7
Sjeverne Amerike	154	–	3	–	1.9	243	–	5	–	2.1	–	1.7
Brazil	800	–	6	–	0.8	1,409	–	35	–	2.5	0.3	5.8
Ostale zemlje Južne i Srednje Amerike	1,088	1	10	1000.0	0.9	1,935	2	16	800.0	0.8	0.1	1.6
Bahrein	483	–	–	–	–	1,725	–	–	–	–	–	–
Indija	389	1	1	100.0	0.3	744	31	1	3.2	0.1	–	1.0
Iran	70	–	5	–	7.1	231	–	10	–	4.3	0.1	2.0
Izrael	495	–	6	–	1.2	897	–	8	–	0.9	0.1	1.3
Japan	1,657	–	–	–	–	2,353	–	–	–	–	–	–
Južna Koreja	5,254	–	–	–	–	6,038	–	–	–	–	–	–
Katar	369	–	3	–	0.8	938	–	5	–	0.5	–	1.7
Kina	14,648	–	8	–	0.1	16,213	–	17	–	0.1	0.1	2.1
Kuvajt	990	–	3	–	0.3	3,167	–	3	–	0.1	–	1.0
Malezija	643	1	2	200.0	0.3	764	1	2	200.0	0.3	–	1.0
Oman	1,407	–	–	–	–	3,329	–	–	–	–	–	–
Saudijska Arabija	12,682	18	22	122.2	0.2	29,884	368	313	85.1	1.0	2.3	14.2
Emirati	2,034	2	14	700.0	0.7	4,830	4	18	450.0	0.4	0.1	1.3
Ostale azijske zemlje	3,817	34	45	132.4	1.2	5,644	65	66	101.5	1.2	0.5	1.5
Australija	1,498	3	9	300.0	0.6	2,969	68	62	91.2	2.1	0.5	6.9
Novi Zeland	209	–	–	–	–	331	–	–	–	–	–	–
Ostale zemlje Okeanije	150	–	–	–	–	167	–	–	–	–	–	–

¹⁾ ranije Makedonija B.J.R.

* konačan podatak

Tabela 3: Dolasci i noćenja turista prema klasifikaciji djelatnosti ¹⁾

	Dolasci					Noćenja					VI 2020
	VI 2019	V 2020	VI 2020	Indeksi $\frac{VI\ 2020}{V\ 2020}$	Indeksi $\frac{VI\ 2020}{VI\ 2019}$	VI 2019	V 2020	VI 2020	Indeksi $\frac{VI\ 2020}{V\ 2020}$	Indeksi $\frac{VI\ 2020}{VI\ 2019}$	Struktura noćenja %
UKUPNO	179.318	4.802	26.542	552,7	14,8	350.438	13.713	55.051	401,5	15,7	100,0
Hoteli i sličan smještaj	167.584	4.341	24.350	560,9	14,5	321.237	11.050	47.848	433,0	14,9	86,9
Odmarališta i slični objekti za kraći odmor	7.437	349	1.250	358,2	16,8	15.145	1.570	2.435	155,1	16,1	4,4
Kampovi i prostori za kampiranje	3.210	15	615	4100,0	19,2	4.970	15	863	5753,3	17,4	1,6
Ostali smještaj	1.087	97	327	337,1	30,1	9.086	1.078	3.905	362,2	43,0	7,1
Domaći turisti	45.103	4.350	19.707	453,0	43,7	104.676	12.043	41.580	345,3	39,7	75,5
Hoteli i sličan smještaj	41.543	3.908	18.168	464,9	43,7	91.880	9.705	35.673	367,6	38,8	64,8
Odmarališta i slični objekti za kraći odmor	2.393	331	1.104	333,5	46,1	3.955	1.246	1.988	159,6	50,3	3,6
Kampovi i prostori za kampiranje	216	15	123	820,0	56,9	329	15	172	1146,7	52,3	0,3
Ostali smještaj	951	96	312	325,0	32,8	8.512	1.077	3.747	347,9	44,0	6,8
Strani turisti	134.215	452	6.835	1512,2	5,1	245.762	1.670	13.471	806,6	5,5	24,5
Hoteli i sličan smještaj	126.041	433	6.182	1427,7	4,9	229.357	1.345	12.175	905,2	5,3	22,1
Odmarališta i slični objekti za kraći odmor	5.044	18	146	811,1	2,9	11.190	324	447	138,0	4,0	0,8
Kampovi i prostori za kampiranje	2.994	–	492	–	16,4	4.641	–	691	–	14,9	1,3
Ostali smještaj	136	1	15	1500,0	11,0	574	1	158	15800,0	27,5	0,3

¹⁾ Klasifikacija djelatnosti Bosne i Hercegovine BiH 2010

* konačan podatak

Noćenja i dolasci stranih turista prema zemlji prebivališta, juni 2020.

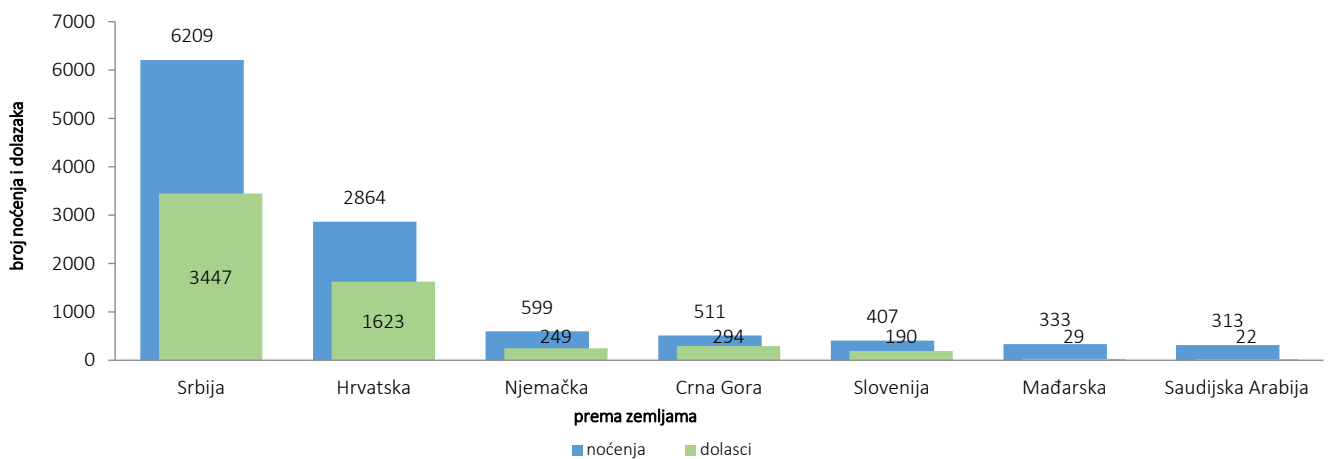


Tabela 4: Dolasci i noćenja turista prema načinu dolaska

	Individualno						Organizirano					
	Dolasci turista			Noćenja turista			Dolasci turista			Noćenja turista		
	VI 2019*	VI 2020	Indeksi $\frac{VI\ 2020}{VI\ 2019}$	VI 2019*	VI 2020	Indeksi $\frac{VI\ 2020}{VI\ 2019}$	VI 2019*	VI 2020	Indeksi $\frac{VI\ 2020}{VI\ 2019}$	VI 2019*	VI 2020	Indeksi $\frac{VI\ 2020}{VI\ 2019}$
UKUPNO	111.905	24.658	22,0	223.046	50.065	22,4	67.413	1.884	2,8	127.392	4.986	3,9
Domaći turisti	32.579	18.359	56,4	73.808	37.964	51,4	12.524	1.348	10,8	30.868	3.616	11,7
Strani turisti	79.326	6.299	7,9	149.238	12.101	8,1	54.889	536	1,0	96.524	1.370	1,4

*konačan podatak

METODOLOŠKA OBJAŠNENJA

Cilj statističkog istraživanja

Cilj statističkog istraživanja je praćenje turističke aktivnosti u komercijalnim smještajnim objektima i osiguravanje međunarodno uporedivih podataka statistike turizma u BiH u skladu sa važećom EU regulativom za statistiku turizma.

Jedinice posmatranja

Jedinice posmatranja su svi poslovni subjekti/pravna osobe koje su prema glavnoj djelatnosti registrovane da obavljaju djelatnost pružanja smještaja (oblast 55 - KD BiH 2010), fizičke osobe te domaćinstva koja iznajmljuju smještajne objekte turistima. Za potrebe istraživanja korištena je Klasifikacija djelatnosti Bosne i Hercegovine- KD BiH 2010 koja je u potpunosti usklađena sa Evropskom klasifikacijom ekonomskih djelatnosti NACE Rev.2.

Obuhvat

Izvršajne jedinice su svi poslovni subjekti (preduzeća, obrtnici, zadruga, ustanove, udruženja itd.) i njihove jedinice u sastavu koji su prema KD BiH 2010 registrovani u granama: 55.1 (hoteli i sličan smještaj), 55.2 (odmarališta i slični objekti za kraći odmor), 55.3 (kampovi i prostori za kampovanje), 55.9 (ostali smještaj); zdravstvene ustanove u kojima osobe same snose naknadu za medicinsku rehabilitaciju odnosno svoj boravak; poslovni subjekti koji se bave posredovanjem smještaja gostiju u: seljačkim domaćinstvima, kućama, kampovima, apartmanima i sobama, koje neposredno iznajmljuju građani/domaćinstva. Cjelokupno područje Bosne i Hercegovine je obuhvaćeno istraživanjem.

Izvor i metoda prikupljanja

Podaci o turističkom prometu (broj dolazaka i noćenja turista) te smještajnim kapacitetima prikupljaju se redovnim mjesečnim izvještajem (obrazac TU-11). Izvještaji se sastavljaju na osnovu evidencija u knjigama gostiju, pružanja smještajnih usluga turistima ili samo posreduju u pružanju tih usluga.

Definicije

Turizam je aktivnost osoba koje putuju i borave u mjestima izvan svoje uobičajene sredine, ne duže od jedne godine, u bilo koje svrhe uključujući poslovne, razonodu ili bilo koju ličnu svrhu, osim u svrhu zapošljavanja kod poslovnog subjekta sa sjedištem u mjestu posjeta.

Turist je svaka osoba koja u mjestu izvan svog prebivališta, provede najmanje jednu noć u ugostiteljskom ili drugom objektu za smještaj turista, radi odmora ili rekreacije, zdravlja, studija, sporta, religije, porodice, poslova, javnih misija ili skupova.

Prebivalište je mjesto u kojem se osoba nastanila s namjerom da u njemu stalno živi.

Domaći turista je svaka osoba sa prebivalištem u Bosni i Hercegovini koja u nekom mjestu u Bosni i Hercegovini izvan mjesta svog prebivališta provede najmanje jednu noć u ugostiteljskom ili drugom objektu za smještaj turista.

Strani turista je svaka osoba koja u Bosni i Hercegovini nema stalno prebivalište, a provede najmanje jednu noć u ugostiteljskom ili u drugom objektu za smještaj gostiju.

Dolasci turista jesu broj osoba (turista) koje su došle i prijavile svoj boravak u objektu koji pruža uslugu smještaja.

Noćenja turista jesu svaka registrovana noć osobe (turista) u objektu koji pruža uslugu smještaja.

Smještajni kapaciteti prikazuju se kao broj soba, apartmana, mjesta za kampiranje i broj stalnih kreveta.

Stalnim krevetima smatraju se postelje koje su redovno spremljene za iznajmljivanje gostima.

Stopa popunjenosti kreveta u referentnom mjesecu dobija se dijeljenjem ukupnog broja noćenja sa brojem raspoloživih kreveta i brojem dana u kojem su kreveti bili dostupni za korištenje.

Način dolaska odnosi se na organizaciju boravka turista u objektu za smještaj. Ovisno o organizaciji putovanje može biti : individualno ili organizirano (preko posrednika - putničke agencije ili druge organizacije koja se bavi posredovanjem u turizmu).

Znakovi

- nema pojave
0,0 podatak je manji od 0,05 upotrijebljene jedinice mjere

Izdaje i štampa Agencija za statistiku Bosne i Hercegovine, 71000 Sarajevo, Zelenih beretki 26

Telefon: +387 (33) 911 911 · Telefaks: +387 (33) 220 622

Elektronska pošta: bhas@bhas.gov.ba · Internetska stranica: <http://www.bhas.gov.ba>

Odgovara: v.d.direktora Vesna Čužić

Saopćenje priredila: Azra Bander-Demirović

Podaci iz ovog saopćenja objavljuju se i na internetu.
