



PRIOPĆENJE



Molimo korisnike da prilikom uporabe podataka
obavezno navedu izvor

GODINA XIV

SARAJEVO, 04.09.2020.

BROJ 7

STATISTIKA TURIZMA

Statistika turizma u BiH, srpanj 2020

U Bosni i Hercegovini u mjesecu srpnju 2020. turisti su ostvarili 47.454 posjete, što je više za 78,8% u odnosu na lipanj 2020. i za 75,5% manje u odnosu na srpanj 2019. godine. Turisti su ostvarili 134.587 noćenja, što je više za 144,5% u odnosu na lipanj 2020. i za 68,3% manje u odnosu na srpanj 2019. godine. U ukupno ostvarenom broju noćenja učešće domaćih turista je 83,1% dok je 16,9% učešće stranih turista.

Broj noćenja domaćih turista viši je za 168,9% u odnosu na lipanj 2020. i viši za 18,8% u odnosu na srpanj 2019. godine. Broj noćenja stranih turista viši je za 69,0% u odnosu na lipanj 2020. i za 93,1% manji u odnosu na srpanj 2019. godine.

U strukturi noćenja stranih turista u srpnju 2020. najviše noćenja ostvarili su turisti iz Srbije sa (44,4%), Hrvatske (12,8%), Njemačke i Saudijske Arabije sa po (4,5%) i Švedske (2,9%) što je ukupno 69,1%. Turisti iz ostalih zemalja ostvarili su 30,9% noćenja.

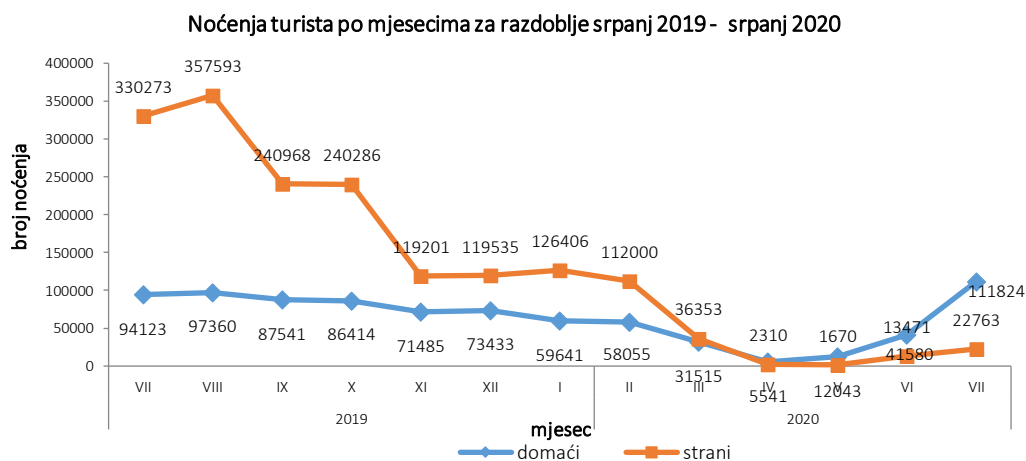
Što se tiče duljine boravka stranih turista u našoj zemlji, na prvom mjestu su: Iran sa prosječnim zadržavanjem 14,0 noći, Brazil sa 13,5 noći, Mađarska sa 11,1 noći, Ukrajina sa 4,8 noći i Australija sa 4,7 noći.

Turistima je u srpnju 2020. u Bosni i Hercegovini bilo na raspolaganju 16.978, apartmana i mjesta za kampiranje što je za 18,5% manje u odnosu na juli 2019 i 36.109 raspoloživa kreveta što je manje za 19,4% u odnosu na isti mjesec 2019. godine.

U srpnju 2020. u okviru djelatnosti - Hoteli i sličan smještaj turistima je bilo na raspolaganju ukupno 15.404 sobe i apartman što je za 15,1% manje u odnosu na srpanj 2019. i 31.263 kreveta što je za 16,0% manje u odnosu na isti mjesec prethodne godine.

Neto stopa iskorištenosti stalnih kreveta u srpnju 2020. iznosila je 12,4%.

Prema vrsti smještajnog objekta najveći broj noćenja ostvaren je u okviru djelatnosti Hoteli i sličan smještaj sa učešćem od 92,4%.

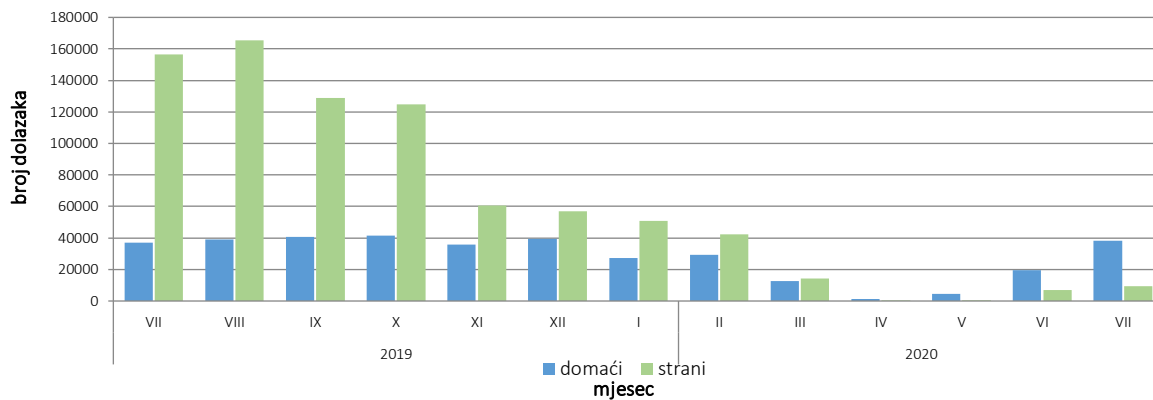


Tablica 1:Dolasci i noćenja turista

	Dolasci					Noćenja					VII 2020	
	VII 2019*	VI 2020	VII 2020	Indeksi $\frac{\text{VII 2020}}{\text{VI 2020}}$	Indeksi $\frac{\text{VII 2020}}{\text{VII 2019}}$	VII 2019*	VI 2020	VII 2020	Indeksi $\frac{\text{VII 2020}}{\text{VI 2020}}$	Indeksi $\frac{\text{VII 2020}}{\text{VII 2019}}$	Struktura noćenja %	Prosječan broj noćenja po dolasku
Ukupno	193.473	26.542	47.454	178,8	24,5	424.396	55.051	134.587	244,5	31,7	100,0	2,8
Domaći turisti	36.888	19.707	38.097	193,3	103,3	94.123	41.580	111.824	268,9	118,8	83,1	2,9
Strani turisti	156.585	6.835	9.357	136,9	6,0	330.273	13.471	22.763	169,0	6,9	16,9	2,4

* konačni podaci

Dolasci turista za razdoblje srpanj 2019. - srpanj 2020.



Tablica2: Dolasci i noćenja stranih turista prema zemlji prebivališta

	Dolasci					Noćenja					VII 2020	
	VII 2019*	VI 2020	VII 2020	Indeksi VII 2020 VI 2020	Indeksi VII 2020 VII 2019	VII 2019*	VI 2020	VII 2020	Indeksi VII 2020 VI 2020	Indeksi VII 2020 VII 2019	Struktura noćenja u %	Prosječan broj noćenja po dolasku
Ukupno strani turisti	156.585	6.835	9.357	136,9	6,0	330.273	13.471	22.763	169,0	6,9	100,0	2,4
Albanija	327	33	16	48,5	4,9	538	56	58	103,6	10,8	0,3	3,6
Austrija	3.325	143	167	116,8	5,0	6.148	303	305	100,7	5,0	1,3	1,8
Belgija	1.330	7	27	385,7	2,0	3.317	16	88	550,0	2,7	0,4	3,3
Bugarska	523	7	31	442,9	5,9	1.005	7	57	814,3	5,7	0,3	1,8
Crna Gora	1.252	294	176	59,9	14,1	2.853	511	370	72,4	13,0	1,6	2,1
Češka	1.114	14	57	407,1	5,1	2.175	25	112	448,0	5,1	0,5	2,0
Danska	1.457	7	52	742,9	3,6	3.121	12	149	1241,7	4,8	0,7	2,9
Estonija	72	–	–	–	–	123	–	–	–	–	–	–
Finska	450	4	10	250,0	2,2	1.108	5	26	520,0	2,3	0,1	2,6
Francuska	2.054	29	71	244,8	3,5	6.883	48	152	316,7	2,2	0,7	2,1
Grčka	772	5	12	240,0	1,6	1.521	21	46	219,0	3,0	0,2	3,8
Nizozemska	2.532	49	151	308,2	6,0	5.403	84	397	472,6	7,3	1,7	2,6
Hrvatska	8.007	1.623	1.180	72,7	14,7	14.179	2.864	2.904	101,4	20,5	12,8	2,5
Irska	517	4	49	1225,0	9,5	1.440	4	139	3475,0	9,7	0,6	2,8
Island	99	2	–	–	–	281	8	–	–	–	–	–
Italija	4.084	109	127	116,5	3,1	10.516	271	461	170,1	4,4	2,0	3,6
Cipar	173	–	1	–	0,6	194	–	2	–	1,0	–	2,0
Latvija	126	1	–	–	–	353	1	–	–	–	–	–
Litva	231	1	146	14600,0	63,2	605	1	297	29700,0	49,1	1,3	2,0
Luksemburg	90	6	24	400,0	26,7	151	19	33	173,7	21,9	0,1	1,4

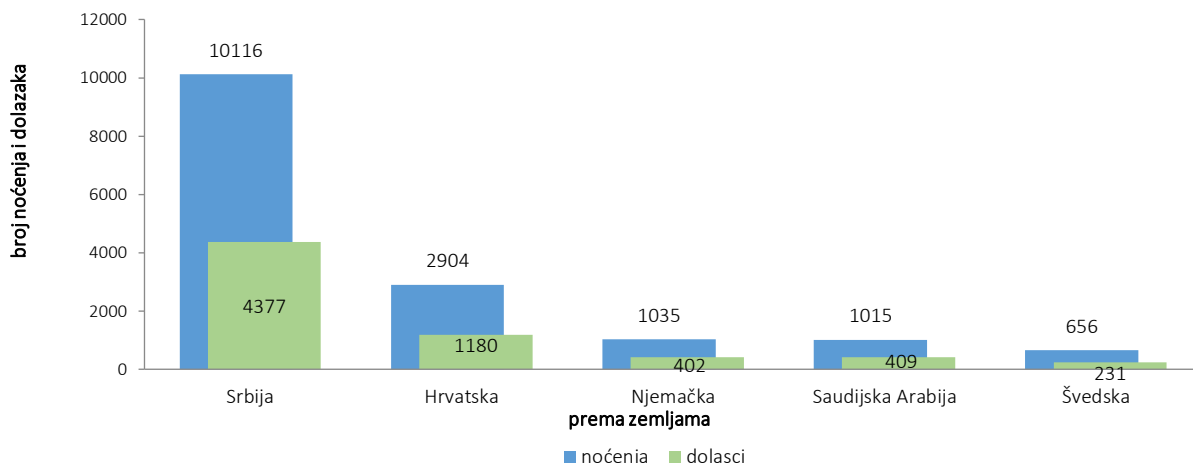
(nastavak na sljedećoj strani)

	Dolasci					Noćenja					VII 2020	
	VII 2019*	VI 2020	VII 2020	Indeksi VII 2020 VI 2020	Indeksi VII 2020 VII 2019	VII 2019*	VI 2020	VII 2020	Indeksi VII 2020 VI 2020	Indeksi VII 2020 VII 2019	Struktura noćenja u %	Prosječan broj noćenja po dolasku
Mađarska	2.300	29	52	179,3	2,3	4.190	333	575	172,7	13,7	2,5	11,1
Malta	42	2	–	–	–	66	3	–	–	–	–	–
Norveška	1.040	18	20	111,1	1,9	2.261	44	55	125,0	2,4	0,2	2,8
Njemačka	5.272	249	402	161,4	7,6	11.327	599	1.035	172,8	9,1	4,5	2,6
Poljska	7.654	25	33	132,0	0,4	22.083	37	111	300,0	0,5	0,5	3,4
Portugalija	717	–	1	–	–	959	–	1	–	–	–	1,0
Rumunjska	819	17	45	264,7	5,5	1.428	43	160	372,1	11,2	0,7	3,6
Rusija	700	6	15	250,0	2,1	1.445	14	32	228,6	2,2	0,1	2,1
Sjeverna Makedonija ¹⁾	734	32	69	215,6	9,4	1.242	120	232	193,3	18,7	1,0	3,4
Slovačka	698	12	11	91,7	1,6	1.249	62	25	40,3	2,0	0,1	2,3
Slovenija	5.080	190	112	58,9	2,2	10.942	407	278	68,3	2,5	1,2	2,5
Srbija	7.864	3.447	4.377	127,0	55,7	14.221	6.209	10.116	162,9	71,1	44,4	2,3
Španjolska	2.817	4	15	375,0	0,5	5.148	10	33	330,0	0,6	0,1	2,2
Švicarska(uključujući Lihtenštajn)	2.104	93	229	246,2	10,9	3.905	169	429	253,8	11,0	1,9	1,9
Švedska	3.015	32	231	721,9	7,7	6.713	68	656	964,7	9,8	2,9	2,8
Turska	13.666	62	167	269,4	1,2	17.346	199	494	248,2	2,8	2,2	3,0
Ujedinjeno Kraljevstvo	1.834	23	54	234,8	2,9	4.119	44	124	281,8	3,0	0,5	2,3
Ukrajina	238	2	12	600,0	5,0	522	2	58	2900,0	11,1	0,3	4,8
Ostale europske zemlje	290	20	16	80,0	5,5	790	50	25	50,0	3,2	0,1	1,6
Egipat	182	1	1	100,0	0,5	551	1	5	500,0	0,9	–	5,0
Južnoafrička Republika	122	–	1	–	0,8	169	–	1	–	0,6	–	1,0
Ostale afričke zemlje	352	17	20	117,6	5,7	848	34	47	138,2	5,5	0,2	2,4
Kanada	996	9	11	122,2	1,1	2.192	14	23	164,3	1,0	0,1	2,1
SAD	4.167	70	147	210,0	3,5	9.225	192	420	218,8	4,6	1,8	2,9
Ostale zemlje Sjeverne Amerike	104	3	–	–	–	222	5	–	–	–	–	–
Brazil	570	6	8	133,3	1,4	1.054	35	108	308,6	10,2	0,5	13,5
Ostale zemlje Južne i Srednje Amerike	745	10	14	140,0	1,9	1.405	16	32	200,0	2,3	0,1	2,3
Bahrein	2.092	–	129	–	6,2	5.834	–	327	–	5,6	1,4	2,5
Indija	273	1	2	200,0	0,7	551	1	3	300,0	0,5	–	1,5
Iran	112	5	2	40,0	1,8	315	10	28	280,0	8,9	0,1	14,0
Izrael	1.445	6	30	500,0	2,1	3.535	8	31	387,5	0,9	0,1	1,0
Japan	1.374	–	6	–	–	1.735	–	22	–	1,3	–	3,7
Južna Koreja	4.475	–	3	–	–	5.464	–	8	–	–	–	2,7
Katar	1.080	3	21	700,0	1,9	3.418	5	30	600,0	0,9	–	1,4
Kina	9.228	8	191	2387,5	2,1	11.115	17	267	1570,6	2,4	1,2	1,4
Kuvajt	2.112	3	13	433,3	0,6	7.768	3	16	533,3	0,2	–	1,2
Malezija	315	2	7	350,0	2,2	456	2	7	350,0	1,5	–	1,0
Oman	3.448	–	49	–	1,4	8.597	–	102	–	1,2	–	2,1
Saudijska Arabija	25.344	22	409	1859,1	1,6	59.623	313	1.015	324,3	1,7	4,5	2,5
Ujedinjeni Arapski Emirati	8.445	14	97	692,9	1,1	26.269	18	157	872,2	0,6	0,7	1,6
Ostale azijske zemlje	2.126	45	31	68,9	1,5	4.019	66	49	74,2	1,2	0,2	1,6
Australija	1.797	9	6	66,7	0,3	3.462	62	28	45,2	0,8	0,1	4,7
Novi Zeland	230	–	–	–	–	508	–	–	–	–	–	–
Ostale zemlje Oceanije	32	–	1	–	3,1	68	–	2	–	2,9	–	2,0

1) ranije Makedonija B.J.R

* konačni podaci

Noćenja i dolasci stranih turista prema zemlji prebivališta, srpanj 2020.



Tablica 3: Dolasci i noćenja turista prema klasifikaciji djelatnosti ¹⁾

	Dolasci					Noćenja					VII 2020
	VII 2019*	VI 2020	VII 2020	Indeksi VII 2020 VI 2020	Indeksi VII 2020 VII 2019	VII 2019*	VI 2020	VII 2020	Indeksi VII 2020 VI 2020	Indeksi VII 2020 VII 2019	Struktura noćenja %
Ukupno	193.473	26.542	47.454	178,8	24,5	424.396	55.051	134.587	244,5	31,7	100,0
Hoteli i sličan smještaj	178.860	24.351	44.609	183,2	24,9	386.681	47.849	124.297	259,8	32,1	92,4
Odmarališta i slični objekti za kraći odmor	8.931	1.250	1.637	131,0	18,3	19.542	2.435	4.142	170,1	21,2	3,1
Kampovi i prostori za kampiranje	4.432	615	814	132,4	18,4	7.527	863	1.391	161,2	18,5	1,0
Ostali smještaj	1.250	326	394	120,9	31,5	10.646	3.904	4.757	121,8	44,7	3,5
Domaći turisti	36.888	19.707	38.097	193,3	103,3	94.123	41.580	111.824	268,9	118,8	83,1
Hoteli i sličan smještaj	32.893	18.168	35.831	197,2	108,9	78.445	35.673	102.531	287,4	130,7	76,2
Odmarališta i slični objekti za kraći odmor	2.378	1.104	1.512	137,0	63,6	4.998	1.988	3.764	189,3	75,3	2,8
Kampovi i prostori za kampiranje	524	123	366	297,6	69,8	739	172	885	514,5	119,8	0,7
Ostali smještaj	1.093	312	388	124,4	35,5	9.941	3.747	4.644	123,9	46,7	3,5
Strani turisti	156.585	6.835	9.357	136,9	6,0	330.273	13.471	22.763	169,0	6,9	16,9
Hoteli i sličan smještaj	145.967	6.183	8.778	142,0	6,0	308.236	12.176	21.766	178,8	7,1	16,2
Odmarališta i slični objekti za kraći odmor	6.553	146	125	85,6	1,9	14.544	447	378	84,6	2,6	0,3
Kampovi i prostori za kampiranje	3.908	492	448	91,1	11,5	6.788	691	506	73,2	7,5	0,4
Ostali smještaj	157	14	6	42,9	3,8	705	157	113	72,0	16,0	0,1

¹⁾ Klasifikacija djelatnosti Bosne i Hercegovine BiH 2010

* konačni podaci

Tablica 4: Dolasci i noćenja turista prema načinu dolaska

	Individualno						Organizirano					
	Dolasci turista			Noćenja turista			Dolasci turista			Noćenja turista		
	VII 2019*	VII 2020	Indeksi $\frac{VII\ 2020}{VII\ 2019}$	VII 2019*	VII 2020	Indeksi $\frac{VII\ 2020}{VII\ 2019}$	VI 2019*	VI 2020	Indeksi $\frac{VI\ 2020}{VI\ 2019}$	VI 2019*	VI 2020	Indeksi $\frac{VI\ 2020}{VI\ 2019}$
UKUPNO	133.818	44.054	32,9	301.217	125.393	41,6	59.655	3.400	5,7	123.179	9.194	7,5
Domaći turisti	31.787	36.159	113,8	79.344	106.366	134,1	5.101	1.938	38,0	14.779	5.458	36,9
Strani turisti	102.031	7.895	7,7	221.873	19.027	8,6	54.554	1.462	2,7	108.400	3.736	3,4

*konačni podaci

METODOLOŠKA OBJAŠNENJA

Cilj statističkog istraživanja

Cilj statističkog istraživanja jest praćenje turističke aktivnosti u komercijalnim smještajnim objektima i osiguravanje međunarodno usporedivih podataka statistike turizma u BiH sukladno važećom EU regulativom za statistiku turizma.

Jedinice posmatranja

Jedinice promatranja su svi poslovni subjekti/pravna osobe koje su prema glavnoj djelatnosti registrirane da obavljaju djelatnost pružanja smještaja (oblast 55 - KD BiH 2010), fizičke osobe te kućanstva koja iznajmljuju smještajne objekte turistima. Za potrebe istraživanja korištena je Klasifikacija djelatnosti Bosne i Hercegovine- KD BiH 2010 koja je u potpunosti usklađena sa Europskom klasifikacijom ekonomskih djelatnosti NACE Rev.2.

Obuhvat

Jedinice izvješća su svi poslovni subjekti (poduzeća, obrtnici, zadruge, ustanove, udruge itd.) i njihove jedinice u sastavu koji su prema KD BiH 2010 registrirani u granama: 55.1 (hoteli i sličan smještaj), 55.2 (odmarališta i slični objekti za kraći odmor), 55.3 (kampovi i prostori za kampiranje), 55.9 (ostali smještaj); zdravstvene ustanove u kojima osobe same snose naknadu za medicinsku rehabilitaciju odnosno svoj boravak; poslovni subjekti koji se bave posredovanjem u smještaju gostiju u: seljačkim kućanstvima, kućama, kampovima, apartmanima i sobama, koje neposredno iznajmljuju građani/kućanstva.

Cjelokupno područje Bosne i Hercegovine je obuhvaćeno istraživanjem

Izvor i metoda prikupljanja

Podaci o turističkom prometu (broj dolazaka i noćenja turista) te smještajnim kapacitetima prikupljaju se redovitim mjesečnim izvješćem (obrazac TU-11). Izvješća se sastavljaju na temelju evidencija u knjigama gostiju, pružanja smještajnih usluga turistima ili samo posreduju u pružanju tih usluga.

Definicije

Turizam je aktivnost osoba koje putuju i borave u mjestima izvan svoje uobičajene sredine, ne dulje od jedne godine, u bilo koje svrhe uključujući poslovne, razonodu ili bilo koju osobnu svrhu, osim u svrhu zapošljavanja kod poslovnog subjekta sa sjedištem u mjestu posjeta.

Turist je svaka osoba koja u mjestu izvan svog prebivališta, provede najmanje jednu noć u ugostiteljskom ili drugom objektu za smještaj turista, radi odmora ili rekreacije, zdravlja, studija, sporta, religije, obitelji, poslova, javnih misija ili skupova.

Prebivalište je mjesto u kojem se osoba nastanila s namjerom da u njemu stalno živi.

Domaći turista je svaka osoba sa prebivalištem u Bosni i Hercegovini koja u nekom mjestu u Bosni i Hercegovini izvan mjesta svog prebivališta provede najmanje jednu noć u ugostiteljskom ili drugom objektu za smještaj turista.

Strani turista je svaka osoba koja u Bosni i Hercegovini nema stalno prebivalište, a provede najmanje jednu noć u ugostiteljskom ili u drugom objektu za smještaj gostiju.

Dolasci turista jesu broj osoba (turista) koje su došle i prijavile svoj boravak u objektu koji pruža uslugu smještaja.
Noćenja turista jesu svaka registrirana noć osobe (turista) u objektu koji pruža uslugu smještaja.

Smještajni kapaciteti prikazuju se kao broj soba, apartmana, mjesta za kampiranje i broj stalnih postelja.

Stalnim krevetima smatraju se postelje koje su redovito spremljene za iznajmljivanje gostima

Stopa popunjenosti kreveta u referentnom mjesecu dobiva se dijeljenjem ukupnog broja noćenja sa brojem raspoloživih kreveta i brojem dana u kojem su kreveti bili dostupni za korištenje.

Način dolaska odnosi se na organizaciju boravka turista u objektu za smještaj. Ovisno o organizaciji putovanja može biti : individualno ili organizirano (preko posrednika - putničke agencije ili druge organizacije koja se bavi posredovanjem u turizmu).

Znakovi

- nema pojave

0,0 podatak je manji od 0,05 upotrijebljene jedinice mjere

Izdaje i tiska Agencija za statistiku Bosne i Hercegovine, 71000 Sarajevo, Zelenih beretki 26

Telefon: +387 (33) 911 911 · Telefaks: +387 (33) 220 622

Elektronička pošta: bhas@bhas.gov.ba · Internetska stranica: <http://www.bhas.gov.ba>

Odgovara: v.d.ravnatelj Vesna Čužić

Priopćenje priredila: Azra Demirović

Podaci iz ovog priopćenja objavljuju se i na internet
