



Molimo korisnike da prilikom uporabe podataka  
obavezno navedu izvor

GODINA XIV

SARAJEVO, 05.10.2020.

BROJ 8

## STATISTIKA TURIZMA

### Statistika turizma u BiH, kolovoz 2020.

U Bosni i Hercegovini u mjesecu kolovozu 2020. turisti su ostvarili 71.589 posjeta, što je više za 50,9% u odnosu na srpanj 2020. i za 65,0% manje u odnosu na kolovoz 2019. godine. Turisti su ostvarili 207.720 noćenja, što je više za 54,3% u odnosu na srpanj 2020. i za 54,3% manje u odnosu na kolovoz 2019. godine. U ukupno ostvarenom broju noćenja učešće domaćih turista je 72,2% dok je 24,8% učešće stranih turista.

Broj noćenja domaćih turista viši je za 39,7% u odnosu na srpanj 2020. i viši za 60,4% u odnosu na kolovoz 2019. godine. Broj noćenja stranih turista viši je za 126,5% u odnosu na srpanj 2020. i za 85,6% manji u odnosu na kolovoz 2019. godine.

U strukturi noćenja stranih turista u kolovozu 2020. najviše noćenja ostvarili su turisti iz Srbije sa (62,0%), Hrvatske (7,8%), Slovenije i UAE sa po (4,3%) i Njemačke (3,2%) što je ukupno 81,6%. Turisti iz ostalih zemalja ostvarili su 18,4% noćenja.

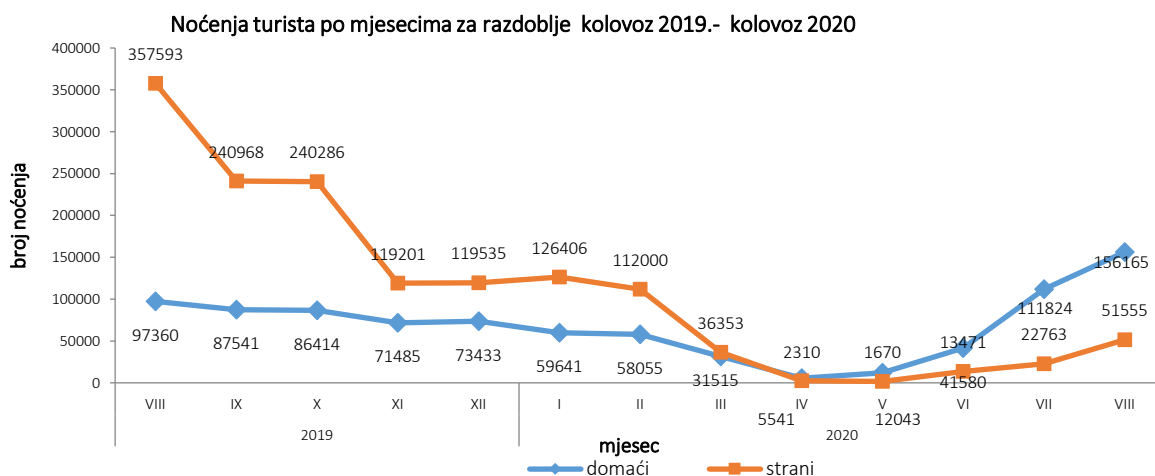
Što se tiče duljine boravka stranih turista u našoj zemlji, na prvom mjestu su: Japan sa prosječnim zadržavanjem 26,0 noći, Južna Koreja sa 15,0 noći, Indija sa 11,7 noći, Južnoafrička Republika sa 8,7 noći, Mađarska sa 7,1 noći i Malezija sa 6,0 noći.

Turistima je u kolovozu 2020. u Bosni i Hercegovini bilo na raspolaganju 16.234, apartmana i mjesta za kampiranje što je za 24,3% manje u odnosu na kolovoz 2019. i 34.892 raspoloživa kreveta što je manje za 25,1% u odnosu na isti mjesec 2019. godine.

U kolovozu 2020. u okviru djelatnosti - Hoteli i sličan smještaj turistima je bilo na raspolaganju ukupno 14.718 sobe i apartman što je za 20,6% manje u odnosu na kolovoz 2019. i 30.191 kreveta što je za 21,1% manje u odnosu na isti mjesec prethodne godine.

Neto stopa iskorištenosti stalnih kreveta u kolovozu 2020. iznosila je 20,1%.

Prema vrsti smještajnog objekta najveći broj noćenja ostvaren je u okviru djelatnosti Hoteli i sličan smještaj sa učešćem od 93,8%.

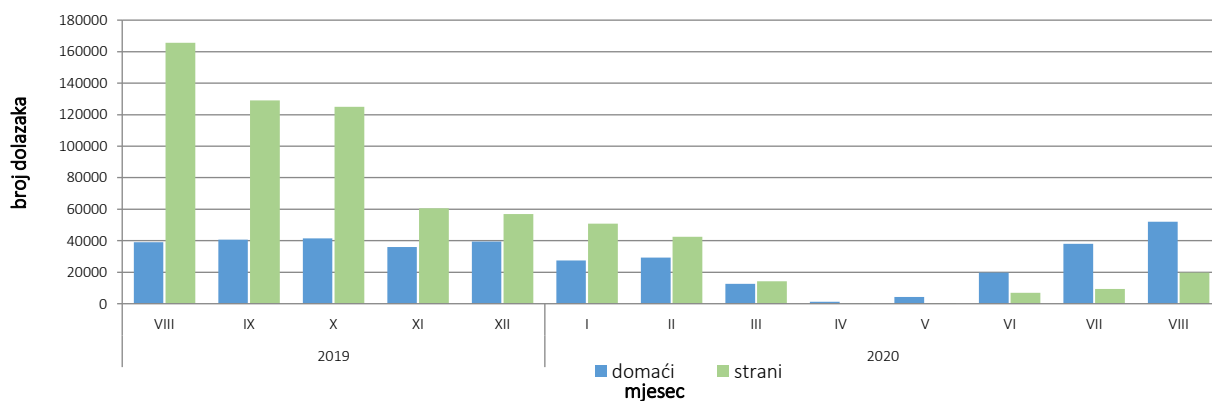


Tablica 1: Dolasci i noćenja turista

	Dolasci					Noćenja					VIII 2020	
	VIII 2019*	VII 2020	VIII 2020	Indeksi $\frac{\text{VIII 2020}}{\text{VII 2020}}$	Indeksi $\frac{\text{VIII 2020}}{\text{VIII 2019}}$	VIII 2019*	VII 2020	VIII 2020	Indeksi $\frac{\text{VIII 2020}}{\text{VII 2020}}$	Indeksi $\frac{\text{VIII 2020}}{\text{VIII 2019}}$	Struktura noćenja %	Prosječan broj noćenja po dolasku
<b>Ukupno</b>	<b>204.601</b>	<b>47.454</b>	<b>71.589</b>	<b>150,9</b>	<b>35,0</b>	<b>454.953</b>	<b>134.587</b>	<b>207.720</b>	<b>154,3</b>	<b>45,7</b>	<b>100,0</b>	<b>2,9</b>
<b>Domaći turisti</b>	39.047	38.097	51.943	136,3	133,0	97.360	111.824	156.165	139,7	160,4	75,2	3,0
<b>Strani turisti</b>	165.554	9.357	19.646	210,0	11,9	357.593	22.763	51.555	226,5	14,4	24,8	2,6

\* konačni podaci

Dolasci turista za razdoblje kolovoz 2019. - kolovoz 2020.



Tablica 2: Dolasci i noćenja stranih turista prema zemlji prebivališta

	Dolasci					Noćenja					VIII 2020	
	VIII 2019*	VII 2020	VIII 2020	Indeksi $\frac{\text{VIII 2020}}{\text{VII 2020}}$	Indeksi $\frac{\text{VIII 2020}}{\text{VIII 2019}}$	VIII 2019*	VII 2020	VIII 2020	Indeksi $\frac{\text{VIII 2020}}{\text{VII 2020}}$	Indeksi $\frac{\text{VIII 2020}}{\text{VIII 2019}}$	Struktura noćenja u %	Prosječan broj noćenja po dolasku
<b>Ukupno strani turisti</b>	<b>165.554</b>	<b>9.357</b>	<b>19.646</b>	<b>210,0</b>	<b>11,9</b>	<b>357.593</b>	<b>22.763</b>	<b>51.555</b>	<b>226,5</b>	<b>14,4</b>	<b>100,0</b>	<b>2,6</b>
Albanija	337	16	16	100,0	4,7	770	58	54	93,1	7,0	0,1	3,4
Austrija	4.099	167	278	166,5	6,8	7.977	305	598	196,1	7,5	1,2	2,2
Belgija	886	27	45	166,7	5,1	1.571	88	152	172,7	9,7	0,3	3,4
Bugarska	526	31	56	180,6	10,6	1.056	57	105	184,2	9,9	0,2	1,9
Crna Gora	1.481	176	257	146,0	17,4	3.419	370	582	157,3	17,0	1,1	2,3
Češka	1.463	57	109	191,2	7,5	2.961	112	185	165,2	6,2	0,4	1,7
Danska	734	52	31	59,6	4,2	1.912	149	72	48,3	3,8	0,1	2,3
Estonija	74	-	1	-	1,4	204	-	1	-	0,5	0,0	1,0
Finska	220	10	12	120,0	5,5	468	26	51	196,2	10,9	0,1	4,3
Francuska	3.156	71	248	349,3	7,9	10.023	152	535	352,0	5,3	1,0	2,2
Grčka	1.924	12	21	175,0	1,1	3.645	46	79	171,7	2,2	0,2	3,8
Nizozemska	3.044	151	146	96,7	4,8	6.261	397	382	96,2	6,1	0,7	2,6
Hrvatska	11.499	1.180	1.875	158,9	16,3	21.335	2.904	4.002	137,8	18,8	7,8	2,1
Irska	634	49	18	36,7	2,8	1.977	139	31	22,3	1,6	0,1	1,7
Island	91	-	1	-	1,1	494	-	3	-	0,6	0,0	3,0
Italija	8.985	127	100	78,7	1,1	22.543	461	323	70,1	1,4	0,6	3,2
Čipar	220	1	-	-	-	249	2	-	-	-	-	-
Latvija	81	-	-	-	-	212	-	-	-	-	-	-
Litva	272	146	218	149,3	80,1	409	297	218	73,4	53,3	0,4	1,0
Luksemburg	192	24	85	354,2	44,3	378	33	211	639,4	55,8	0,4	2,5

(nastavak na sljedećoj strani)

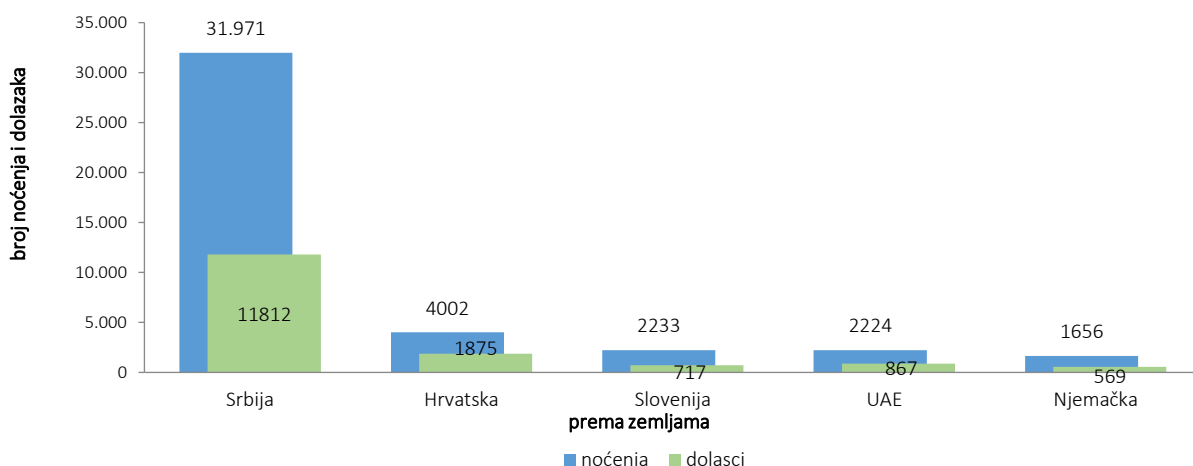


	Dolasci					Noćenja					VIII 2020	
	VIII 2019*	VII 2020	VIII 2020	Indeksi VIII 2020 VII 2020	Indeksi VIII 2020 VIII 2019	VIII 2019*	VII 2020	VIII 2020	Indeksi VIII 2020 VII 2020	Indeksi VIII 2020 VIII 2019	Struktura noćenja u %	Prosječan broj noćenja po dolasku
Mađarska	2.784	52	53	101,9	1,9	5.157	575	374	65,0	7,3	0,7	7,1
Malta	251	–	–	–	–	1.357	–	–	–	–	–	–
Norveška	496	20	15	75,0	3,0	1.119	55	53	96,4	4,7	0,1	3,5
Njemačka	7.027	402	569	141,5	8,1	15.320	1.035	1.656	160,0	10,8	3,2	2,9
Poljska	7.419	33	160	484,8	2,2	18.432	111	504	454,1	2,7	1,0	3,2
Portugalija	1.022	1	14	1400,0	1,4	1.205	1	23	2300,0	1,9	0,0	1,6
Rumunjska	1.191	45	50	111,1	4,2	1.958	160	122	76,3	6,2	0,2	2,4
Rusija	777	15	36	240,0	4,6	1.234	32	98	306,3	7,9	0,2	2,7
Sjeverna Makedonija <sup>1)</sup>	716	69	62	89,9	8,7	1.721	232	280	120,7	16,3	0,5	4,5
Slovačka	1.042	11	47	427,3	4,5	2.284	25	262	1048,0	11,5	0,5	5,6
Slovenija	8.331	112	717	640,2	8,6	15.678	278	2.233	803,2	14,2	4,3	3,1
Srbija	9.245	4.377	11.812	269,9	127,8	17.101	10.116	31.971	316,0	187,0	62,0	2,7
Španjolska	4.245	15	105	700,0	2,5	6.599	33	223	675,8	3,4	0,4	2,1
Švicarska (uključujući Lihtenštajn)	1.741	229	79	34,5	4,5	3.538	429	184	42,9	5,2	0,4	2,3
Švedska	1.582	231	147	63,6	9,3	3.597	656	419	63,9	11,6	0,8	2,9
Turska	9.988	167	197	118,0	2,0	14.239	494	488	98,8	3,4	0,9	2,5
Ujedinjeno Kraljevstvo	1.883	54	60	111,1	3,2	4.193	124	170	137,1	4,1	0,3	2,8
Ukrajina	341	12	21	175,0	6,2	562	58	62	106,9	11,0	0,1	3,0
Ostale europske zemlje	479	16	48	300,0	10,0	1.085	25	274	1096,0	25,3	0,5	5,7
Egipat	155	1	11	1100,0	7,1	431	5	63	1260,0	14,6	0,1	5,7
Južnoafrička Republika	113	1	3	300,0	2,7	195	1	26	2600,0	13,3	0,1	8,7
Ostale afričke zemlje	421	20	58	290,0	13,8	965	47	106	225,5	11,0	0,2	1,8
Kanada	1.006	11	23	209,1	2,3	2.417	23	61	265,2	2,5	0,1	2,7
SAD	3.997	147	263	178,9	6,6	9.065	420	541	128,8	6,0	1,0	2,1
Ostale zemlje Sjeverne Amerike	71	–	6	–	8,5	207	–	17	–	8,2	0,0	2,8
Brazil	706	8	14	175,0	2,0	1.345	108	54	50,0	4,0	0,1	3,9
Ostale zemlje Južne i Srednje Amerike	955	14	84	600,0	8,8	2.356	32	92	287,5	3,9	0,2	1,1
Bahrein	2.705	129	5	3,9	0,2	8.177	327	24	7,3	0,3	0,0	4,8
Indija	429	2	3	150,0	0,7	837	3	35	1166,7	4,2	0,1	11,7
Iran	66	2	1	50,0	1,5	183	28	6	21,4	3,3	0,0	6,0
Izrael	2.304	30	21	70,0	0,9	5.727	31	23	74,2	0,4	0,0	1,1
Japan	834	6	2	33,3	0,2	1.097	22	52	236,4	4,7	0,1	26,0
Južna Koreja	3.738	3	1	33,3	0,0	4.858	8	15	187,5	0,3	0,0	15,0
Katar	1.302	21	78	371,4	6,0	4.013	30	183	610,0	4,6	0,4	2,3
Kina	9.353	191	237	124,1	2,5	11.884	267	369	138,2	3,1	0,7	1,6
Kuvajt	2.597	13	112	861,5	4,3	8.972	16	291	1818,8	3,2	0,6	2,6
Malezija	446	7	2	28,6	0,4	791	7	12	171,4	1,5	0,0	6,0
Oman	1.305	49	18	36,7	1,4	3.351	102	41	40,2	1,2	0,1	2,3
Saudijska Arabija	17.584	409	18	4,4	0,1	43.380	1.015	26	2,6	0,1	0,1	1,4
Ujedinjeni Arapski Emirati	10.027	97	867	893,8	8,6	32.143	157	2.224	1416,6	6,9	4,3	2,6
Ostale azijske zemlje	2.890	31	86	277,4	3,0	6.629	49	247	504,1	3,7	0,5	2,9
Australija	1.796	6	21	350,0	1,2	3.709	28	58	207,1	1,6	0,1	2,8
Novi Zeland	201	–	–	–	–	509	–	–	–	–	–	–
Ostale zemlje Oceanije	75	1	3	300,0	4,0	109	2	9	450,0	8,3	0,0	3,0

1) ranije Makedonija B.J.R

\* konačni podaci

Noćenja i dolasci stranih turista prema zemlji prebivališta, kolovoz 2020.



Tablica 3: Dolasci i noćenja turista prema klasifikaciji djelatnosti <sup>1)</sup>

	Dolasci					Noćenja					VIII 2020
	VIII 2019*	VII 2020	VIII 2020	Indeksi VIII 2020 VII 2020	Indeksi VIII 2020 VIII 2019	VIII 2019*	VII 2020	VIII 2020	Indeksi VIII 2020 VII 2020	Indeksi VIII 2020 VIII 2019	Struktura noćenja %
<b>Ukupno</b>	<b>204.601</b>	<b>47.454</b>	<b>71.589</b>	<b>150,9</b>	<b>35,0</b>	<b>454.953</b>	<b>134.587</b>	<b>207.720</b>	<b>154,3</b>	<b>45,7</b>	<b>100,0</b>
Hoteli i sličan smještaj	187.740	44.609	67.837	152,1	36,1	412.485	124.297	194.817	156,7	47,2	93,8
Odmarališta i slični objekti za kraći odmor	10.333	1.637	1.553	94,9	15,0	22.751	4.142	3.977	96,0	17,5	1,9
Kampovi i prostori za kampiranje	4.824	814	1.604	197,1	33,3	8.100	1.391	3.471	249,5	42,9	1,7
Ostali smještaj	1.704	394	595	151,0	34,9	11.617	4.757	5.455	114,7	47,0	2,6
<b>Domaći turisti</b>	<b>39.047</b>	<b>38.097</b>	<b>51.943</b>	<b>136,3</b>	<b>133,0</b>	<b>97.360</b>	<b>111.824</b>	<b>156.165</b>	<b>139,7</b>	<b>160,4</b>	<b>75,2</b>
Hoteli i sličan smještaj	34.271	35.831	49.326	137,7	143,9	80.976	102.531	145.572	142,0	179,8	70,1
Odmarališta i slični objekti za kraći odmor	2.616	1.512	1.281	84,7	49,0	4.583	3.764	2.957	78,6	64,5	1,4
Kampovi i prostori za kampiranje	647	366	750	204,9	115,9	842	885	2.266	256,0	269,1	1,1
Ostali smještaj	1.513	388	586	151,0	38,7	10.959	4.644	5.370	115,6	49,0	2,6
<b>Strani turisti</b>	<b>165.554</b>	<b>9.357</b>	<b>19.646</b>	<b>210,0</b>	<b>11,9</b>	<b>357.593</b>	<b>22.763</b>	<b>51.555</b>	<b>226,5</b>	<b>14,4</b>	<b>24,8</b>
Hoteli i sličan smještaj	153.469	8.778	18.511	210,9	12,1	331.509	21.766	49.245	226,2	14,9	23,7
Odmarališta i slični objekti za kraći odmor	7.717	125	272	217,6	3,5	18.168	378	1.020	269,8	5,6	0,5
Kampovi i prostori za kampiranje	4.177	448	854	190,6	20,4	7.258	506	1.205	238,1	16,6	0,6
Ostali smještaj	191	6	9	150,0	4,7	658	113	85	75,2	12,9	0,0

<sup>1)</sup> Klasifikacija djelatnosti Bosne i Hercegovine BiH 2010

\* konačni podaci

Tablica 4: Dolasci i noćenja turista prema načinu dolaska

	Individualno						Organizirano					
	Dolasci turista			Noćenja turista			Dolasci turista			Noćenja turista		
	VIII 2019	VIII 2020	Indeksi $\frac{\text{VIII 2020}}{\text{VIII 2019}}$	VIII 2019*	VIII 2020	Indeksi $\frac{\text{VIII 2020}}{\text{VIII 2019}}$	VIII 2019	VIII 2020	Indeksi $\frac{\text{VIII 2020}}{\text{VIII 2019}}$	VIII 2019*	VIII 2020	Indeksi $\frac{\text{VIII 2020}}{\text{VIII 2019}}$
<b>UKUPNO</b>	<b>141.061</b>	<b>64.742</b>	<b>45,9</b>	<b>322.502</b>	<b>184.323</b>	<b>57,2</b>	<b>63.540</b>	<b>6.847</b>	<b>10,8</b>	<b>132.451</b>	<b>23.397</b>	<b>17,7</b>
Domaći turisti	33.859	46.573	137,5	85.454	136.823	160,1	5.188	5.370	103,5	11.906	19.342	162,5
Strani turisti	107.202	18.169	16,9	237.048	47.500	20,0	58.352	1.477	2,5	120.545	4.055	3,4

## METODOLOŠKA OBJAŠNENJA

### Cilj statističkog istraživanja

Cilj statističkog istraživanja jest praćenje turističke aktivnosti u komercijalnim smještajnim objektima i osiguravanje međunarodno usporedivih podataka statistike turizma u BiH sukladno važećom EU regulativom za statistiku turizma.

### Jedinice posmatranja

Jedinice promatranja su svi poslovni subjekti/pravna osobe koje su prema glavnoj djelatnosti registrirane da obavljaju djelatnost pružanja smještaja (oblast 55 - KD BiH 2010), fizičke osobe te kućanstva koja iznajmljuju smještajne objekte turistima. Za potrebe istraživanja korištena je Klasifikacija djelatnosti Bosne i Hercegovine- KD BiH 2010 koja je u potpunosti usklađena sa Europskom klasifikacijom ekonomskih djelatnosti NACE Rev.2.

### Obuhvat

Jedinice izvješća su svi poslovni subjekti (poduzeća, obrtnici, zadruga, ustanove, udruge itd.) i njihove jedinice u sastavu koji su prema KD BiH 2010 registrirani u granama: 55.1 (hoteli i sličan smještaj), 55.2 (odmarališta i slični objekti za kraći odmor), 55.3 (kampovi i prostori za kampiranje), 55.9 (ostali smještaj); zdravstvene ustanove u kojima osobe same snose naknadu za medicinsku rehabilitaciju odnosno svoj boravak; poslovni subjekti koji se bave posredovanjem u smještaju gostiju u: seljačkim kućanstvima, kućama, kampovima, apartmanima i sobama, koje neposredno iznajmljuju građani/kućanstva.

Cjelokupno područje Bosne i Hercegovine je obuhvaćeno istraživanjem

### Izvor i metoda prikupljanja

Podaci o turističkom prometu (broj dolazaka i noćenja turista) te smještajnim kapacitetima prikupljaju se redovitim mjesečnim izvješćem (obrazac TU-11). Izvješća se sastavljaju na temelju evidencija u knjigama gostiju, pružanja smještajnih usluga turistima ili samo posreduju u pružanju tih usluga.

### Revizija podataka

Redovita priopćenja turizma objavljuju se u mjesečnoj dinamici i sadrže preliminarne/prve rezultate sve dok se ne objave konačni podaci. Prva redovita revizija podataka podrazumijeva da se pri publikovanju podataka za naredni mjesec revidiraju objavljeni podaci iz prethodnog mjeseca (t-1) sukladno informacijama dostavljenim od strane izvještajne jedinice. Druga redovita revizija prethodno publikovanih podataka je godišnja revizija, koja obuhvaća sve nastale promjene podataka dostavljene nakon prve revizije, kako bi se osigurala tačnost objavljenih podataka.

U priopćenju je jasno naznačeno o kojim se podacima radi, tako da korisnici statističkih podataka mogu pravilno da ih tumače. Ukoliko se uvode novi statistički standardi i koncepti, vrše izmjene u metodologiji istraživanja neophodno je izvršiti reviziju podataka da bi se osigurala dosljednost i uporedivost podataka ranijih historijskih serija i novih serija podataka. O izmjenama podataka i razlozima korisnici će biti obavješteni na prikladan i transparentan način, u redovnim mjesečnim saopštenjima i drugim publikacijama za javnost kao i na web stranici Agencije za statistiku BiH ([www.bhas.gov.ba](http://www.bhas.gov.ba)).

### Definicije

**Turizam** je aktivnost osoba koje putuju i borave u mjestima izvan svoje uobičajene sredine, ne dulje od jedne godine, u bilo koje svrhe uključujući poslovne, razonodu ili bilo koju osobnu svrhu, osim u svrhu zapošljavanja kod poslovnog subjekta sa sjedištem u mjestu posjeta.

**Turist** je svaka osoba koja u mjestu izvan svog prebivališta, provede najmanje jednu noć u ugostiteljskom ili drugom objektu za smještaj turista, radi odmora ili rekreacije, zdravlja, studija, sporta, religije, obitelji, poslova, javnih misija ili skupova.

**Prebivalište** je mjesto u kojem se osoba nastanila s namjerom da u njemu stalno živi.

**Domaći turista** je svaka osoba sa prebivalištem u Bosni i Hercegovini koja u nekom mjestu u Bosni i Hercegovini izvan mjesta svog prebivališta provede najmanje jednu noć u ugostiteljskom ili drugom objektu za smještaj turista.

**Strani turista** je svaka osoba koja u Bosni i Hercegovini nema stalno prebivalište, a provede najmanje jednu noć u ugostiteljskom ili u drugom objektu za smještaj gostiju.

**Dolasci turista** jesu broj osoba (turista) koje su došle i prijavile svoj boravak u objektu koji pruža uslugu smještaja.

**Noćenja turista** jesu svaka registrirana noć osobe (turista) u objektu koji pruža uslugu smještaja.

**Smještajni kapaciteti** prikazuju se kao broj soba, apartmana, mjesta za kampiranje i broj stalnih postelja.

**Stalnim krevetima** smatraju se postelje koje su redovito spremljene za iznajmljivanje gostima

**Stopa popunjenosti kreveta** u referentnom mjesecu dobija se dijeljenjem ukupnog broja noćenja sa brojem raspoloživih kreveta i brojem dana u kojem su kreveti bili dostupni za korištenje.

**Način dolaska** odnosi se na organizaciju boravka turista u objektu za smještaj. Ovisno o organizaciji putovanje može biti : individualno ili organizirano ( preko posrednika - putničke agencije ili druge organizacije koja se bavi posredovanjem u turizmu).

#### **Znakovi**

- nema pojave

0,0 podatak je manji od 0,05 upotrijebljene jedinice mjere

---

Izdaje i tiska Agencija za statistiku Bosne i Hercegovine, 71000 Sarajevo, Zelenih beretki 26

Telefon: +387 (33) 911 911 · Telefaks: +387 (33) 220 622

Elektronička pošta: [bhas@bhas.gov.ba](mailto:bhas@bhas.gov.ba) · Internetska stranica: <http://www.bhas.gov.ba>

Odgovara: v.d.ravnatelj Vesna Čužić

Priopćenje priredila: Azra Demirović

Podaci iz ovog priopćenja objavljuju se i na internet