



## СТАТИСТИКА ТУРИЗМА

### Статистика туризма у БиХ, новембар 2020

У Босни и Херцеговини у мјесецу новембру 2020. туристи су остварили 29.176 посјета, што је мање за 33,3% у односу на октобар 2020. и за 69,7% мање у односу на новембар 2019. године. Туристи су остварили 64.051 ноћење, што је мање за 38,1% у односу на октобар 2020. и за 66,4% мање у односу на новембар 2019 године. У укупно оствареном броју ноћења учешће домаћих туриста је 66,0% док је 34,0% учешће страних туриста.

Број ноћења домаћих туриста мањи је за 40,5% у односу на октобар 2020. и мањи за 40,9% у односу на новембар 2019. године. Број ноћења страних туриста мањи је за 32,8% у односу на октобар 2020. и за 81,7% мањи у односу на новембар 2019. године.

У структури ноћења страних туриста у новембру 2020. највише ноћења остварили су туристи из Уједињених Арапских Емирата (19,6%), Србије (18,2%), Хрватске (14,9%), Турске (4,8%), Италије (3,6%) и Кувајта (3,2%) што је укупно 64,3%. Туристи из осталих земаља остварили су 35,7 % ноћења.

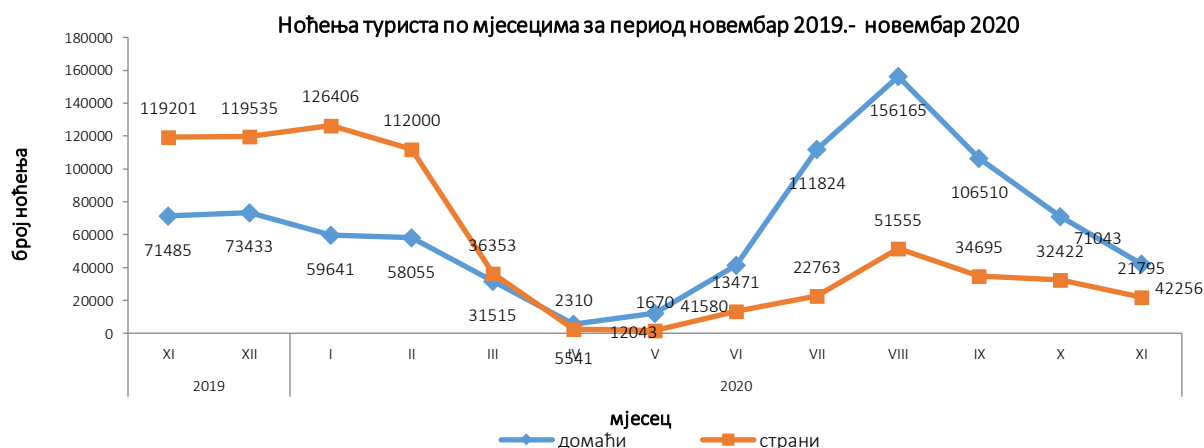
Што се тиче дужине боравка страних туриста у нашој земљи, на првом мјесту су: Јапан са просјечним задржавањем 15,0 ноћи, Бразил са 7,6 ноћи, Финска 7,4 ноћи, Латвија и Естонија са по 6,5 ноћи и Грчка са 6,0 ноћи.

Туристима је у новембру 2020. у Босни и Херцеговини било на располагању 14.769, апартмана и мјеста за кампирање што је за 23,3% мање у односу на новембар 2019. и 31.542 расположива кревета што је мање за 23,3% у односу на исти мјесец 2019. године.

У новембру 2020. у оквиру дјелатности - Хотели и сличан смјештај туристима је било на располагању укупно 13.610 соба и апартмана што је за 21,4% мање у односу на новембар 2019. и 27.949 кревета што је за 21,9% мање у односу на исти мјесец претходне године.

Нето стопа искоришћености сталних кревета у новембру 2020. износила је 7,2%.

Према врсти смјештајног објекта највећи број ноћења остварен је у оквиру дјелатности Хотели и сличан смјештај са учешћем од 93,2%.

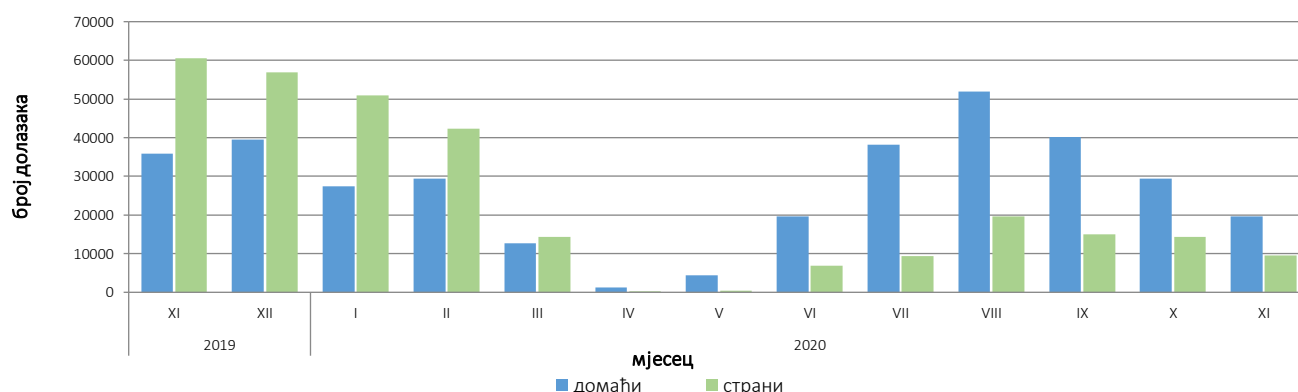


Табела 1: Доласци и ноћења туриста

	Доласци					Ноћења					XI 2020	
	XI 2019*	X 2020	XI 2020	Индекси $\frac{XI\ 2020}{X\ 2020}$	Индекси $\frac{XI\ 2020}{XI\ 2019}$	XI 2019*	X 2020	XI 2020	Индекси $\frac{XI\ 2020}{X\ 2020}$	Индекси $\frac{XI\ 2020}{XI\ 2019}$	Структура ноћења %	Просјечан број ноћења по доласку
<b>Укупно</b>	<b>96.421</b>	<b>43.751</b>	<b>29.176</b>	<b>66,7</b>	<b>30,3</b>	<b>190.686</b>	<b>103.465</b>	<b>64.051</b>	<b>61,9</b>	<b>33,6</b>	<b>100,0</b>	<b>2,2</b>
<b>Домаћи туристи</b>	35.899	29.350	19.602	66,8	54,6	71.485	71.043	42.256	59,5	59,1	66,0	2,2
<b>Страни туристи</b>	60.522	14.401	9.574	66,5	15,8	119.201	32.422	21.795	67,2	18,3	34,0	2,3

\* коначни подаци

Доласци туриста за период новембар 2019. - новембар 2020.



Табела 2: Доласци и ноћења страних туриста према земљи пребивалишта

	Доласци					Ноћења					XI 2020	
	XI 2019*	X 2020	XI 2020	Индекси $\frac{XI\ 2020}{X\ 2020}$	Индекси $\frac{XI\ 2020}{XI\ 2019}$	XI 2019*	X 2020	XI 2020	Индекси $\frac{XI\ 2020}{X\ 2020}$	Индекси $\frac{XI\ 2020}{XI\ 2019}$	Структура ноћења у %	Просјечан број ноћења по доласку
<b>Укупно страни туристи</b>	<b>60.522</b>	<b>14.401</b>	<b>9.574</b>	<b>66,5</b>	<b>15,8</b>	<b>119.201</b>	<b>32.422</b>	<b>21.795</b>	<b>67,2</b>	<b>18,3</b>	<b>100,0</b>	<b>2,3</b>
Албанија	832	87	30	34,5	3,6	1.455	144	71	49,3	4,9	0,3	2,4
Аустрија	1.536	386	210	54,4	13,7	2.612	822	470	57,2	18,0	2,2	2,2
Белгија	235	9	91	1011,1	38,7	487	13	152	1169,2	31,2	0,7	1,7
Бугарска	415	46	61	132,6	14,7	894	128	259	202,3	29,0	1,2	4,2
Црна Гора	1.539	494	306	61,9	19,9	3.022	842	558	66,3	18,5	2,6	1,8
Чешка	336	74	95	128,4	28,3	554	143	193	135,0	34,8	0,9	2,0
Данска	306	27	22	81,5	7,2	506	50	57	114,0	11,3	0,3	2,6
Естонија	9	-	23	-	255,6	19	-	149	-	784,2	0,7	6,5
Финска	139	5	5	100,0	3,6	252	26	37	142,3	14,7	0,2	7,4
Француска	422	153	61	39,9	14,5	856	321	114	35,5	13,3	0,5	1,9
Грчка	254	31	40	129,0	15,7	506	114	238	208,8	47,0	1,1	6,0
Холандија	736	164	62	37,8	8,4	1.352	353	136	38,5	10,1	0,6	2,2
Хрватска	11.478	2.710	1.739	64,2	15,2	29.617	5.497	3.241	59,0	10,9	14,9	1,9
Ирска	144	8	3	37,5	2,1	291	17	3	17,6	1,0	0,0	1,0
Исланд	28,0	-	-	-	-	44,0	-	-	-	-	-	-
Италија	2933,0	152	335	220,4	11,4	6531,0	484	787	162,6	12,1	3,6	2,3
Кипар	16,0	1	2	200,0	12,5	26,0	1	3	300,0	11,5	0,0	1,5
Латвија	19,0	4	26	650,0	136,8	56,0	6	170	2833,3	303,6	0,8	6,5
Литванија	12,0	3	2	66,7	16,7	20,0	3	6	200,0	30,0	0,0	3,0
Луксембург	25	13	5	38,5	20,0	45	32	8	25,0	17,8	0,0	1,6

(наставак на следећој страни)

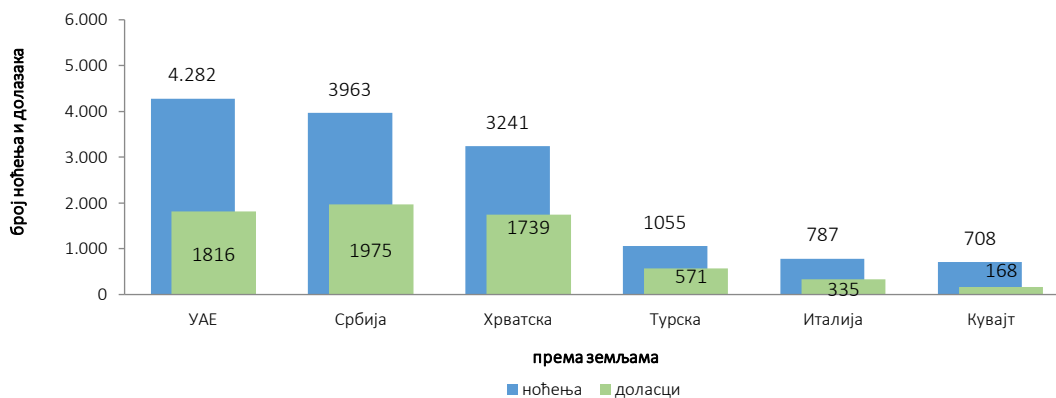
(наставак)

	Доласци					Ноћења					XI 2020	
	XI 2019*	X 2020	XI 2020	Индекси XI 2020 X 2020	Индекси XI 2020 XI 2019	XI 2019*	X 2020	XI 2020	Индекси XI 2020 X 2020	Индекси XI 2020 XI 2019	Структура ноћења у %	Просјечан број ноћења по доласку
Мађарска	496	48	40	83,3	8,1	941	246	195	79,3	20,7	0,9	4,9
Малта	6	-	-	-	-	12	-	-	-	-	-	-
Норвешка	142	29	10	34,5	7,0	237	88	54	61,4	22,8	0,2	5,4
Њемачка	2027	358	227	63,4	11,2	3904	919	666	72,5	17,1	3,1	2,9
Пољска	491	41	35	85,4	7,1	1406	208	88	42,3	6,3	0,4	2,5
Португал	65	16	7	43,8	10,8	122	38	23	60,5	18,9	0,1	3,3
Румунија	192	30	26	86,7	13,5	496	83	81	97,6	16,3	0,4	3,1
Русија	345	57	75	131,6	21,7	641	138	314	227,5	49,0	1,4	4,2
Сјеверна Македонија <sup>1)</sup>	916	96	73	76,0	8,0	1541	322	176	54,7	11,4	0,8	2,4
Словачка	130	17	27	158,8	20,8	217	56	47	83,9	21,7	0,2	1,7
Словенија	4154	314	242	77,1	5,8	6809	642	476	74,1	7,0	2,2	2,0
Србија	7769	4265	1975	46,3	25,4	13926	8325	3963	47,6	28,5	18,2	2,0
Шпанија	370	39	30	76,9	8,1	640	75	62	82,7	9,7	0,3	2,1
Швајцарска (укључујући Лихтенштајн)	418	71	101	142,3	24,2	940	255	235	92,2	25,0	1,1	2,3
Шведска	927	131	51	38,9	5,5	2236	356	114	32,0	5,1	0,5	2,2
Турска	3284	578	571	98,8	17,4	6242	1430	1055	73,8	16,9	4,8	1,8
Уједињено Краљевство	530	207	57	27,5	10,8	1139	520	194	37,3	17,0	0,9	3,4
Украјина	187	14	41	292,9	21,9	401	26	50	192,3	12,5	0,2	1,2
Остале европске земље	203	61	5	8,2	2,5	568	107	12	11,2	2,1	0,1	2,4
Египат	70	6	4	66,7	5,7	201	18	8	44,4	4,0	0,0	2,0
Јужноафричка Република	16	2	2	100,0	12,5	23	2	3	150,0	13,0	0,0	1,5
Остале афричке земље	115	56	44	78,6	38,3	543	68	136	200,0	25,0	0,6	3,1
Канада	183	28	12	42,9	6,6	422	51	22	43,1	5,2	0,1	1,8
САД	1.584	389	329	84,6	20,8	3.416	646	675	104,5	19,8	3,1	2,1
Остале земље Сјеверне Америке	88	5	2	40,0	2,3	305	12	19	158,3	6,2	0,1	9,5
Бразил	74	21	12	57,1	16,2	162	81	91	112,3	56,2	0,4	7,6
Остале земље Јужне и Средње	233	21	28	133,3	12,0	574	60	48	80,0	8,4	0,2	1,7
Бахреин	510	58	19	32,8	3,7	1.190	133	70	52,6	5,9	0,3	3,7
Индија	131	8	10	125,0	7,6	297	18	17	94,4	5,7	0,1	1,7
Иран	37	8	48	600,0	129,7	194	82	276	336,6	142,3	1,3	5,8
Израел	68	20	44	220,0	64,7	213	23	104	452,2	48,8	0,5	2,4
Јапан	147	3	4	133,3	2,7	228	87	60	69,0	26,3	0,3	15,0
Јужна Кореја	811	2	1	50,0	0,1	977	2	1	50,0	0,1	0,0	1,0
Катар	75	52	54	103,8	72,0	278	205	160	78,0	57,6	0,7	3,0
Кина	5.236	95	67	70,5	1,3	6.227	124	122	98,4	2,0	0,6	1,8
Кувајт	275	357	168	47,1	61,1	924	1.421	708	49,8	76,6	3,2	4,2
Малезија	2.084	7	-	-	-	2.527	80	-	-	-	-	-
Оман	472	80	74	92,5	15,7	1.094	187	163	87,2	14,9	0,7	2,2
Саудијска Арабија	733	44	10	22,7	1,4	1.941	82	43	52,4	2,2	0,2	4,3
Уједињени Арапски Емирати	870	2.253	1.816	80,6	208,7	2.078	5.877	4.282	72,9	206,1	19,6	2,4
Остале азијске	2.389	85	84	98,8	3,5	3.362	202	265	131,2	7,9	1,2	3,2
Аустралија	207	14	8	57,1	3,9	377	32	41	128,1	10,9	0,2	5,1
Нови Зеланд	18	3	22	733,3	122,2	34	12	22	183,3	64,7	0,1	1,0
Остале земље Океаније	30	45	1	2,2	3,3	51	87	2	2,3	3,9	0,0	2,0

1) раније Македонија Б.Ј.Р

\* коначни подаци

Ноћења и доласци туриста према земљи пребивалишта, новембар 2020.



Табела 3: Доласци и ноћења туриста према класификацији дјелатности <sup>1)</sup>

	Доласци					Ноћења					ХИ 2020
	ХИ 2019*	Х 2020	ХИ 2020	Индекси ХИ 2020 Х 2020	Индекси ХИ 2020 ХИ 2019	ХИ 2019*	Х 2020	ХИ 2020	Индекси ХИ 2020 Х 2020	Индекси ХИ 2020 ХИ 2019	Структура ноћења %
<b>Укупно</b>	<b>96.421</b>	<b>43.751</b>	<b>29.176</b>	<b>66,7</b>	<b>30,3</b>	<b>190.686</b>	<b>103.465</b>	<b>64.051</b>	<b>61,9</b>	<b>33,6</b>	<b>100,0</b>
Хотели и сличан смјештај	92.505	41.970	28.113	67,0	30,4	176.861	93.984	59.694	63,5	33,8	93,2
Одмаралишта и слични објекти за краћи одмор	3.071	1.126	872	77,4	28,4	6.407	2.623	2.373	90,5	37,0	3,7
Кампови и простори за камповање	127	39	46	117,9	36,2	391	111	110	99,1	28,1	0,2
Остали смјештај	718	616	145	23,5	20,2	7.027	6.747	1.874	27,8	26,7	2,9
<b>Домаћи туристи</b>	<b>35.899</b>	<b>29.350</b>	<b>19.602</b>	<b>66,8</b>	<b>54,6</b>	<b>71.485</b>	<b>71.043</b>	<b>42.256</b>	<b>59,5</b>	<b>59,1</b>	<b>66,0</b>
Хотели и сличан смјештај	33.892	27.853	18.713	67,2	55,2	62.816	62.485	38.541	61,7	61,4	60,2
Одмаралишта и слични објекти за краћи одмор	1.365	887	739	83,3	54,1	2.326	1.950	1.849	94,8	79,5	2,9
Кампови и простори за камповање	25	15	11	73,3	44,0	100	24	17	70,8	17,0	0,0
Остали смјештај	617	595	139	23,4	22,5	6.243	6.584	1.849	28,1	29,6	2,9
<b>Страни туристи</b>	<b>60.522</b>	<b>14.401</b>	<b>9.574</b>	<b>66,5</b>	<b>15,8</b>	<b>119.201</b>	<b>32.422</b>	<b>21.795</b>	<b>67,2</b>	<b>18,3</b>	<b>34,0</b>
Хотели и сличан смјештај	58.613	14.117	9.400	66,6	16,0	114.045	31.499	21.153	67,2	18,5	33,0
Одмаралишта и слични објекти за краћи одмор	1.706	239	133	55,6	7,8	4.081	673	524	77,9	12,8	0,8
Кампови и простори за камповање	102	24	35	145,8	34,3	291	87	93	106,9	32,0	0,1
Остали смјештај	101	21	6	28,6	5,9	784	163	25	15,3	3,2	0,0

<sup>1)</sup> Класификација дјелатности Босне и Херцеговине БИХ 2010

\* коначни подаци

Табела 4: Доласци и ноћења туриста према начину доласка

	Индивидуално						Организовано					
	Доласци туриста			Ноћења туриста			Доласци туриста			Ноћења туриста		
	XI 2019*	XI 2020	Индекси XI 2020 XI 2019	XI 2019*	XI 2020	Индекси XI 2020 XI 2019	XI 2019*	XI 2020	Индекси XI 2020 XI 2019	XI 2019*	XI 2020	Индекси
<b>УКУПНО</b>	<b>71.262</b>	<b>26.574</b>	<b>37,3</b>	<b>135.268</b>	<b>55.738</b>	<b>41,2</b>	<b>25.159</b>	<b>2.602</b>	<b>10,3</b>	<b>55.418</b>	<b>8.313</b>	<b>15,0</b>
<b>Домаћи туристи</b>	29.716	17.937	60,4	56.924	36.863	64,8	6.183	1.665	26,9	14.561	5.393	37,0
<b>Страни туристи</b>	41.546	8.637	20,8	78.344	18.875	24,1	18.976	937	4,9	40.857	2.920	7,1

\* коначни подаци

## МЕТОДОЛОШКА ОБЈАШЊЕЊА

### Циљ статистичког истраживања

Циљ статистичког истраживања је праћење туристичке активности у комерцијалним смјештајним објектима и осигуравање међународно упоредивих података статистике туризма у БиХ у складу са важећом ЕУ регулатвом за статистику туризма.

### Јединице посматрања

Јединице посматрања су сви пословни субјекти/правна лица која су према главној дјелатности регистрован да обављају дјелатност пружања смјештаја (област 55 - КД БиХ 2010), физичка лица те домаћинства која изнајмљују смјештајне објекте туристима. За потребе истраживања коришћена је Класификација дјелатности Босне и Херцеговине- КД БиХ 2010 која је у потпуности усклађена са Европском класификацијом економских дјелатности NACE Rev.2.

### Обухват

Извјештајне јединице су сви пословни субјекти (предузећа, обртници, задруге, установе, удружења итд.) и њихове јединице у саставу који су према КД БиХ 2010 регистровани у гранама: 55.1 (хотели и сличан смјештај), 55.2 (одмаралишта и слични објекти за краћи одмор), 55.3 (кампови и простори за камповане), 55.9 (остали смјештај); здравствене установе у којима лица сама носе накнаду за медицинску рехабилитацију односно свој боравак; пословни субјекти који се баве посредовањем у смјештају гостију у: сељачким домаћинствима, кућама, камповима, апартманима и собама, које непосредно изнајмљују грађани/домаћинства. Цјелокупно подручје Босне и Херцеговине је обухваћено истраживањем.

### Извор и метода прикупљања

Подаци о туристичком промету (број долазака и ноћења туриста) те смјештајним капацитетима прикупљају се редовним мјесечним извјештајем (образац ТУ-11). Извјештаји се састављају на основу евиденција у књигама гостију, пружања смјештајних услуга туристима или само посредују у пружању тих услуга.

### Ревизија података

Редовна саопштења туризма објављују се у мјесечној динамици и садрже прелиминарне/прве резултате све док се не објаве коначни подаци.

Прва редовна ревизија података подразумијева да се при публикавању података за наредни мјесец ревидирају објављени подаци из предходног мјесеца (т-1) у складу са информацијама достављеним од стране извјештајне јединице. Друга редовна ревизија претходно публикованих података је годишња ревизија, која обухвата све настале промјене података достављене након прве ревизије, како би се осигурала тачност објављених података.

У саопштењу је јасно назначено о којим се подацима ради, тако да корисници статистичких података могу правилно да их тумаче. Уколико се уводе нови статистички стандарди и концепти, врше измјене у методологији истраживања неопходно је извршити ревизију података да би се осигурала досљедност и упоредивост података ранијих историјских серија и нових серија података. О измјенама података и разлозима корисници ће бити обавјештени на прикладан и транспарентан начин, у редовним мјесечним саопштењима и другим публикацијама за јавност као и на веб- страници Агенције за статистику БиХ ([www.bhas.gov.ba](http://www.bhas.gov.ba))

### Дефиниције

**Туризам** је активност лица која путују и бораве у мјестима ван своје уобичајене средине, не дуже од једне године, у било које сврхе укључујући пословне, разоноду или било коју личну сврху, осим у сврху запошљавања код пословног субјекта са сједиштем у мјесту посјета.

**Турист** је свако лице које у мјесту ван свог пребивалишта, проведе најмање једну ноћ у угоститељском или другом објекту за смјештај туриста, ради одмора или рекреације, здравља, студија, спорта, религије, породице, послова, јавних мисија или скупова.

**Пребивалиште** је мјесто у којем се лице настанило с намјером да у њему стално живи.

**Домаћи туриста** је свако лице са пребивалиштем у Босни и Херцеговини која у неком мјесту у Босни и Херцеговини ван мјеста свог пребивалишта проведе најмање једну ноћ у угоститељском или другом објекту за смјештај туриста.

**Страни туриста** је свако лице које у Босни и Херцеговини нема стално пребивалиште, а проведе најмање једну ноћ у угоститељском или у другом објекту за смјештај гостију.

**Доласци туриста** јесу број лица (туриста) која су дошла и пријавила свој боравак у објекту који пружа услугу смјештаја.  
**Ноћења туриста** јесу свака регистрована ноћ лица (туриста) у објекту који пружа услугу смјештаја.

**Смјештајни капацитети** приказују се као број соба, апартмана и мјеста за камповање и број сталних кревета.

**Сталним креветима** сматрају се постеље које су редовно спремљене за изнајмљивање гостима.

**Стопа попуњености кревета** у референтном мјесецу добија се дијељењем укупног броја ноћења са бројем расположивих кревета и бројем дана у којем су кревети били доступни за коришћење.

**Начин доласка** односи се на организацију боравка туриста у објекту за смјештај. Зависно о организацији путовање може бити : индивидуално или организовано ( преко посредника - путничке агенције или друге организације која се бави посредовањем у туризму).

#### **Симболи**

- нема појаве

0,0 податак је мањи од 0,05 употријебљене јединице мјере

---

Издаје и штампа Агенција за статистику Босне и Херцеговине, 71000 Сарајево, Зелених беретки 26

Телефон: +387 (33) 911 911 · Телефакс: +387 (33) 220 622

Електронска пошта: [bhas@bhas.gov.ba](mailto:bhas@bhas.gov.ba) Интернетска страница: <http://www.bhas.gov.ba>

Одговара: в.д.директора Весна Ђужић

Саопштење приредила: Азра Демировић

Подаци из овог саопштења објављују се и на интернету

---