



## СТАТИСТИКА ТУРИЗМА

### Кумулативни подаци, јануар – мај 2020.

У периоду јануар – мај 2020. туристи су остварили 183.2608 посјета, што је мање за 65,7% и 445.534 ноћења, што је мање за 59,7% у односу на исти период 2019. године.

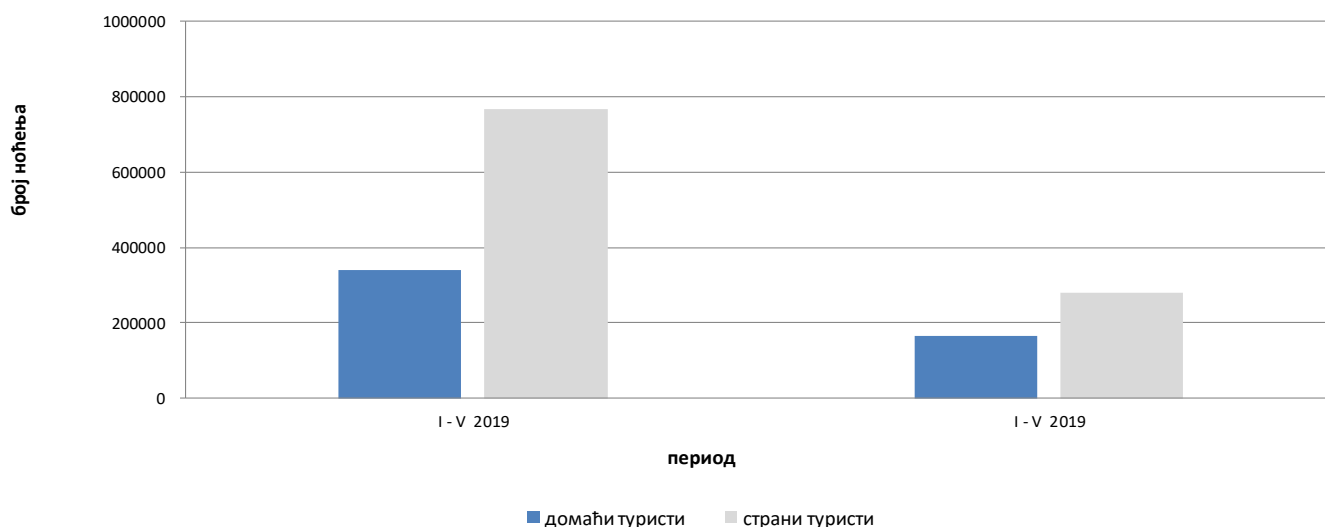
Број ноћења домаћих туриста мањи је за 50,8%, док је број ноћења страних туриста мањи за 63,7% у односу на исти период 2019. године. У укупно оствареном броју ноћења учешће домаћих туриста је 37,4% док је 62,6% учешће страних туриста.

У структури ноћења страних туриста највише ноћења остварили су туристи из Хрватске (33,1%), Србије (19,1%), Словеније (6,2%), Турске (4,1%), Црне Горе (3,7%), Њемачке (2,9%), Кине (2,4%), Италије и Аустрије (са по 2,0%), што је укупно 75,5%. Туристи из осталих земаља остварили су 24,5% ноћења.

Што се тиче дужине боравка страних туриста, на првом мјесту је: Иран са просјечним задржавањем од 13,1 ноћи, Јужноафричка Република са 5,6 ноћи, Кувајт са 4,9 ноћи те Кипар са 4,1 ноћи.

Према врсти смјештајног објекта највећи број ноћења остварен је у оквиру дјелатности Хотели и сличан смјештај са учешћем од 92,6%.

Ноћења туриста у периоду од јануара до маја 2019. и 2020.

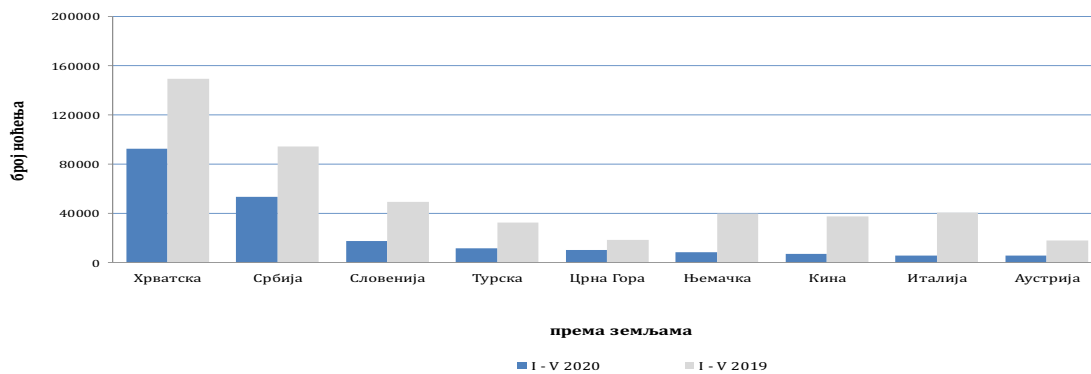


Табела 1: Доласци и ноћења туриста

	ДОЛАСЦИ			НОЋЕЊА			I - V 2020	
	I - V 2019 *	I - V 2020	Индекси I - V 2020 I - V 2019	I - V 2019 *	I - V 2020	Индекси I - V 2020 I - V 2019	Сруктура ноћења %	Просјечан број ноћења по доласку
<b>УКУПНО</b>	<b>534.969</b>	<b>183.260</b>	<b>34,3</b>	<b>1.105.802</b>	<b>445.534</b>	<b>40,3</b>	<b>100,0</b>	<b>2,4</b>
Домаћи туристи	164.462	75.008	45,6	338.901	166.795	49,2	37,4	2,2
Страни туристи	370.507	108.252	29,2	766.901	278.739	36,3	62,6	2,6

\*) *коначни подаци*

Ноћења страних туриста према земљи пребивалишта у периоду од јануара до маја 2019. и 2020.



Табела 2 : Доласци и ноћења страних туриста према земљи пребивалишта

	ДОЛАСЦИ			НОЋЕЊА			I - V 2020	
	I - V 2019 *	I - V 2020	Индекси I - V 2020 I - V 2019	I - V 2019 *	I - V 2020	Индекси I - V 2020 I - V 2019	Сруктура ноћења %	Просјечан број ноћења по доласку
<b>УКУПНО</b>	<b>370.507</b>	<b>108.252</b>	<b>29,2</b>	<b>766.901</b>	<b>278.739</b>	<b>36,3</b>	<b>100,0</b>	<b>2,6</b>
Албанија	1.796	827	46,0	3.442	1.424	41,4	0,5	1,7
Аустрија	9.113	2.606	28,6	17.686	5.468	30,9	2,0	2,1
Белгија	2.126	446	21,0	4.955	1.072	21,6	0,4	2,4
Бугарска	3.057	632	20,7	5.273	1.127	21,4	0,4	1,8
Црна Гора	8.070	3.970	49,2	18.079	10.199	56,4	3,7	2,6
Чешка	2.935	694	23,6	5.876	1.081	18,4	0,4	1,6
Данска	1.933	358	18,5	4.833	1.061	22,0	0,4	3,0
Естонија	138	32	23,2	489	62	12,7	0,0	1,9
Финска	908	121	13,3	2.142	299	14,0	0,1	2,5
Француска	6.027	831	13,8	15.784	1.981	12,6	0,7	2,4
Грчка	1.253	363	29,0	2.750	770	28,0	0,3	2,1
Холандија	5.003	1.277	25,5	13.295	2.873	21,6	1,0	2,2
Хрватска	58.461	30.972	53,0	149.118	92.284	61,9	33,1	3,0
Ирска	1.367	278	20,3	4.437	680	15,3	0,2	2,4
Исланд	111	18	16,2	321	34	10,6	0,0	1,9

( наставак на сљедећој страни )

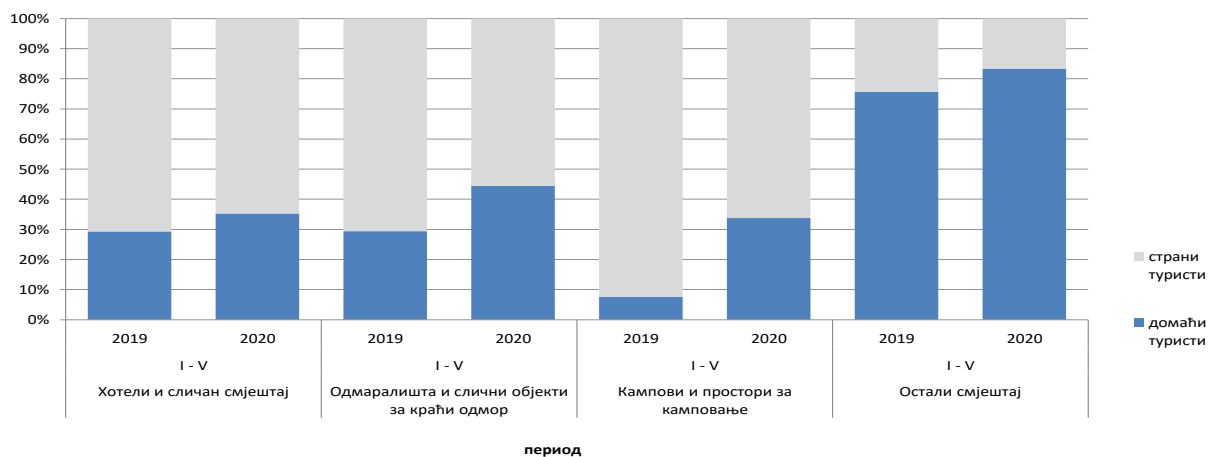
( наставак )

	ДОЛАСЦИ			НОЋЕЊА			I - V 2020	
	I - V 2019 *	I - V 2020	Индекси I - V 2020 I - V 2019	I - V 2019 *	I - V 2020	Индекси I - V 2020 I - V 2019	Сруктура ноћења %	Просјечан број ноћења по доласку
Италија	15.982	2.420	15,1	40.491	5.553	13,7	2,0	2,3
Кипар	140	51	36,4	323	209	64,7	0,1	4,1
Латвија	189	26	13,8	573	69	12,0	0,0	2,7
Литванија	334	49	14,7	793	120	15,1	0,0	2,4
Луксембург	263	105	39,9	703	276	39,3	0,1	2,6
Мађарска	5.013	978	19,5	8.922	2.271	25,5	0,8	2,3
Малта	54	12	22,2	136	41	30,1	0,0	3,4
Норвешка	1.354	287	21,2	3.069	681	22,2	0,2	2,4
Њемачка	18.661	3.495	18,7	39.656	8.157	20,6	2,9	2,3
Пољска	7.887	571	7,2	15.747	1.350	8,6	0,5	2,4
Португал	879	100	11,4	1.394	244	17,5	0,1	2,4
Румунија	1.865	393	21,1	4.555	1.249	27,4	0,4	3,2
Русија	2.304	940	40,8	5.271	2.362	44,8	0,8	2,5
Сјеверна Македонија 1)	3.906	1.657	42,4	8.106	3.695	45,6	1,3	2,2
Словачка	1.092	304	27,8	2.733	743	27,2	0,3	2,4
Словенија	24.381	7.459	30,6	49.081	17.421	35,5	6,2	2,3
Србија	42.432	19.012	44,8	94.189	53.176	56,5	19,1	2,8
Шпанија	3.130	460	14,7	5.990	1.069	17,8	0,4	2,3
Швајцарска (укључујући и Лихтенштајн)	3.794	1.050	27,7	9.234	2.765	29,9	1,0	2,6
Шведска	3.592	1.088	30,3	8.442	2.379	28,2	0,9	2,2
Турска	17.216	5.154	29,9	32.295	11.374	35,2	4,1	2,2
Уједињено Краљевство	4.733	1.102	23,3	11.973	2.763	23,1	1,0	2,5
Украјина	620	166	26,8	1.827	524	28,7	0,2	3,2
Остале европске земље	1.332	243	18,2	3.505	622	17,7	0,2	2,6
Египат	489	162	33,1	1.165	489	42,0	0,2	3,0
Јужноафричка Република	132	27	20,5	414	152	36,7	0,1	5,6
Остале афричке земље	924	296	32,0	3.025	1.450	47,9	0,5	4,9
Канада	1.872	287	15,3	4.024	645	16,0	0,2	2,2
САД	9.490	2.589	27,3	20.200	5.266	26,1	1,9	2,0
Остале сјеверно-америчке земље	246	40	16,3	503	180	35,8	0,1	4,5
Бразил	1.656	216	13,0	3.458	458	13,2	0,2	2,1
Остале земље Јужне и Средње Америке	1.888	244	12,9	4.103	801	19,5	0,3	3,3
Бахреин	888	343	38,6	2.404	919	38,2	0,3	2,7
Индија	663	130	19,6	1.420	317	22,3	0,1	2,4
Иран	116	60	51,7	211	786	372,5	0,3	13,1
Израел	990	153	15,5	2.274	406	17,9	0,1	2,7
Јапан	3.390	409	12,1	4.400	868	19,7	0,3	2,1
Јужна Кореја	18.137	1.525	8,4	19.700	1.625	8,2	0,6	1,1
Катар	967	257	26,6	2.368	691	29,2	0,2	2,7
Кина	31.357	4.138	13,2	37.342	6.717	18,0	2,4	1,6
Кувајт	1.195	587	49,1	3.776	2.881	76,3	1,0	4,9
Малезија	7.493	848	11,3	9.615	1.252	13,0	0,4	1,5
Оман	1.416	400	28,2	3.317	1.010	30,4	0,4	2,5
Саудијска Арабија	2.965	1.386	46,7	6.805	4.327	63,6	1,6	3,1
Уједињени Арапски Емирати	6.431	991	15,4	17.538	3.044	17,4	1,1	3,1
Остале азијске земље	12.080	2.149	17,8	16.690	3.662	21,9	1,3	1,7
Аустралија	1.960	381	19,4	4.030	1.130	28,0	0,4	3,0
Нови Зеланд	222	43	19,4	442	88	19,9	0,0	2,0
Остале земље Океаније	89	44	49,4	189	47	24,9	0,0	1,1

1) раније Македонија Б.Ј.Р

\*) коначни подаци

**Структура ноћења туриста према класификацији дјелатности 1) у периоду од јануара до маја 2019. и 2020.**



**Табела 3 : Доласци и ноћења туриста према класификацији дјелатности 1)**

	ДОЛАСЦИ			НОЋЕЊА			I - V 2020
	I - V 2019 *	I - V 2020	Индекси I - V 2020 / I - V 2019	I - V 2019 *	I - V 2020	Индекси I - V 2020 / I - V 2019	Структура ноћења %
<b>УКУПНО</b>	<b>534.969</b>	<b>183.260</b>	<b>34,3</b>	<b>1.105.802</b>	<b>445.534</b>	<b>40,3</b>	<b>100,0</b>
Hotели и сличан смјештај	510.394	174.771	34,2	1.028.581	412.487	40,1	92,6
Одмаралишта и слични објекти за краћи одмор	18.046	6.468	35,8	39.000	15.062	38,6	3,4
Кампови и простори за камповање	2.368	265	11,2	3.852	663	17,2	0,1
Остали смјештај	4.161	1.756	42,2	34.369	17.322	50,4	3,9
<b>Домаћи туристи</b>	<b>164.462</b>	<b>75.008</b>	<b>45,6</b>	<b>338.901</b>	<b>166.795</b>	<b>49,2</b>	<b>37,4</b>
Hotели и сличан смјештај	154.740	69.999	45,2	301.162	145.449	48,3	32,6
Одмаралишта и слични објекти за краћи одмор	6.530	3.440	52,7	11.449	6.689	58,4	1,5
Кампови и простори за камповање	159	96	60,4	291	224	77,0	0,1
Остали смјештај	3.033	1.473	48,6	25.999	14.433	55,5	3,2
<b>Страни туристи</b>	<b>370.507</b>	<b>108.252</b>	<b>29,2</b>	<b>766.901</b>	<b>278.739</b>	<b>36,3</b>	<b>62,6</b>
Hotели и сличан смјештај	355.654	104.772	29,5	727.419	267.038	36,7	59,9
Одмаралишта и слични објекти за краћи одмор	11.516	3.028	26,3	27.551	8.373	30,4	1,9
Кампови и простори за камповање	2.209	169	7,7	3.561	439	12,3	0,1
Остали смјештај	1.128	283	25,1	8.370	2.889	34,5	0,6

1) Класификација дјелатности Босне и Херцеговине БиХ 2010

\*) коначни подаци

## МЕТОДОЛОШКА ОБЈАШЊЕЊА

### Циљ статистичког истраживања

Сврха статистичког истраживања јест праћење туристичке активности у комерцијалним смјештајним објектима и осигуравање међународно упоредивих података статистике туризма у БиХ у складу са важећом ЕУ регулатвом за статистику туризма.

### Јединице посматрања

Јединице посматрања су сви пословни субјекти/правна лица која су према главној дјелатности регистрована да обављају дјелатност пружања смјештаја (област 55 - КД БиХ 2010), физичка лица те домаћинства која изнајмљују смјештајне објекте туристима. За потребе истраживања коришћена је Класификација дјелатности Босне и Херцеговине- КД БиХ 2010 која је у потпуности усклађена са Европском класификацијом економских дјелатности NACE Rev.2.

### Обухват

Извјештајне јединице су сви пословни субјекти (предузећа, обртници, задруге, установе, удружења итд.) и њихове јединице у саставу који су према КД БиХ 2010 регистровани у гранама: 55.1 (хотели и сличан смјештај), 55.2 (одмаралишта и слични објекти за краћи одмор), 55.3 (кампови и простори за камповање), 55.9 (остали смјештај); здравствене установе у којима особе саме сnose накнаду за медицинску рехабилитацију односно свој боравак; пословни субјекти који се баве посредовањем у смјештају гостију у: сељачким домаћинствима, кућама, камповима, апартманима и собама, које непосредно изнајмљују грађани/домаћинства. Цјелокупно подручје Босне и Херцеговине је обухваћено истраживањем.

### Извор и метода прикупљања

Подаци о туристичком промету (број долазака и ноћења туриста) те смјештајним капацитетима прикупљају се редовним мјесечним извјештајем (образац ТУ-11). Извјештаји се састављају на основу евиденција у књигама гостију, пружања смјештајних услуга туристима или само посредују у пружању тих услуга.

### Дефиниције

**Туризам** је активност лица која путују и бораве у мјестима ван своје уобичајене средине, не дуже од једне године, у било које сврхе укључујући пословне, разоноду или било коју личну сврху, осим у сврху запошљавања код пословног субјекта са сједиштем у мјесту посјета.

**Турист** је свако лице које у мјесту ван свог пребивалишта, проведе најмање једну ноћ у угоститељском или другом објекту за смјештај туриста, ради одмора или рекреације, здравља, студија, спорта, религије, породице, послова, јавних мисија или скупова.

**Пребивалиште** је мјесто у којем се лице настанило с намјером да у њему стално живи.

**Домаћи туриста** је свако лице са пребивалиштем у Босни и Херцеговини која у неком мјесту у Босни и Херцеговини ван мјеста свог пребивалишта проведе најмање једну ноћ у угоститељском или другом објекту за смјештај туриста.

**Страни туриста** је свако лице која у Босни и Херцеговини нема стално пребивалиште, а проведе најмање једну ноћ у угоститељском или у другом објекту за смјештај гостију.

**Знакови** - нема појаве

0,0 податак је мањи од 0,05 употријебљене јединице мјере

---

Издаје и штампа Агенција за статистику Босне и Херцеговине, 71000 Сарајево, Зелених беретки 26

Телефон: +387 (33) 911 911 · Телефакс: +387 (33) 220 622

Електронска пошта: [bhas@bhas.gov.ba](mailto:bhas@bhas.gov.ba) · Интернетска страница: <http://www.bhas.gov.ba>

Одговара в.д. директора Весна Ђужић

Саопштење приредила: Јасмина Омић

Подаци из овог саопштења објављују се и на интернету

---