



СТАТИСТИКА ТУРИЗМА

Кумулативни подаци, јануар – јуни 2020.

У периоду јануар – јуни 2020. туристи су остварили 209.802 посјете, што је мање за 70,6% и 500.585 ноћења, што је мање за 65,6% у односу на исти период 2019. године.

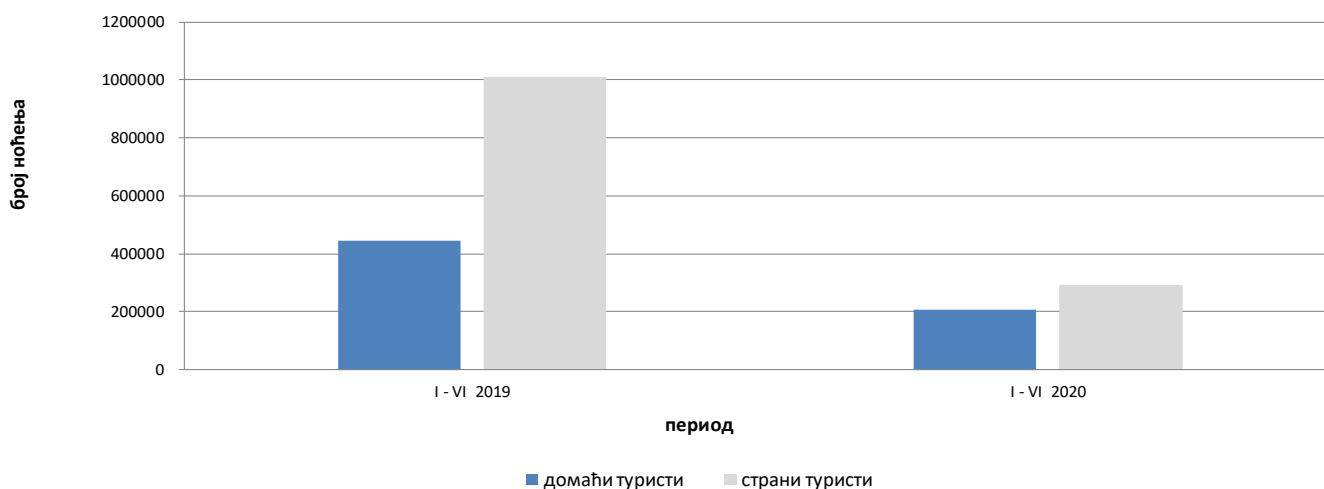
Број ноћења домаћих туриста мањи је за 53,0%, док је број ноћења страних туриста мањи за 71,1% у односу на исти период 2019. године. У укупно оствареном броју ноћења учешће домаћих туриста је 41,6% док је 58,4% учешће страних туриста.

У структури ноћења страних туриста највише ноћења остварили су туристи из Хрватске (32,6%), Србије (20,3%), Словеније (6,1%), Турске (4,0%), Црне Горе (3,7%), Њемачке (3,0%), Кине (2,3%), Италије и Аустрије (са по 2,0%), што је укупно 76,0%. Туристи из осталих земаља остварили су 24,0% ноћења.

Што се тиче дужине боравка страних туриста, на првом мјесту је: Иран са просјечним задржавањем од 12,2 ноћи, Јужноафричка Република са 5,6 ноћи, Кувајт са 4,9 ноћи те Кипар са 4,1 ноћи.

Према врсти смјештајног објекта највећи број ноћења остварен је у оквиру дјелатности Хотели и сличан смјештај са учешћем од 92,0%.

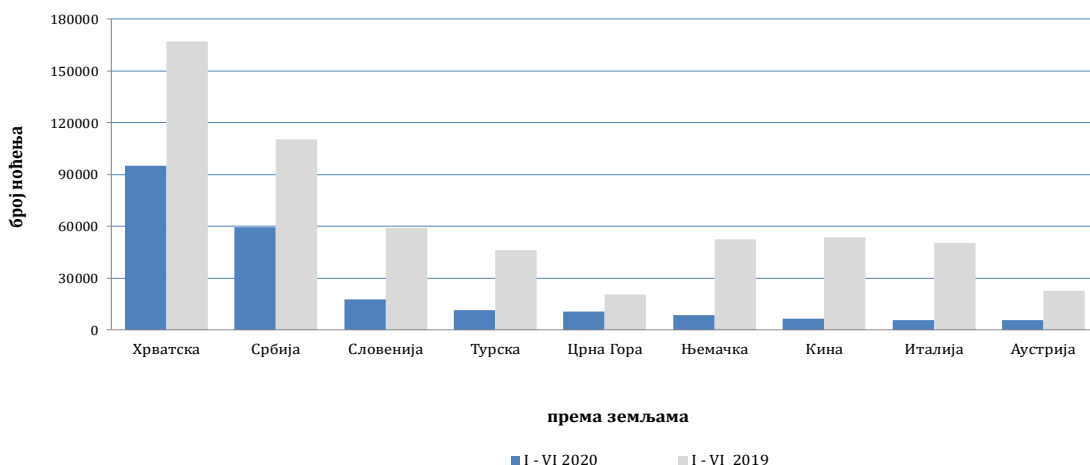
Ноћења туриста у периоду од јануара до јуна 2019. и 2020.



Табела 1: Доласци и ноћења туриста

	ДОЛАСЦИ			НОЋЕЊА			I - VI 2020	
	I - VI 2019 *	I - VI 2020	Индекси $\frac{I - VI 2020}{I - VI 2019}$	I - VI 2019 *	I - VI 2020	Индекси $\frac{I - VI 2020}{I - VI 2019}$	Сруктура ноћења %	Просјечан број ноћења по доласку
УКУПНО	714.287	209.802	29,4	1.456.240	500.585	34,4	100,0	2,4
Домаћи туристи	209.565	94.715	45,2	443.577	208.375	47,0	41,6	2,2
Страни туристи	504.722	115.087	22,8	1.012.663	292.210	28,9	58,4	2,5

*) коначни подаци

Ноћења страних туриста према земљи пребивалишта у периоду од јануара до јуна 2019. и 2020.

Табела 2 : Доласци и ноћења страних туриста према земљи пребивалишта

	ДОЛАСЦИ			НОЋЕЊА			I - VI 2020	
	I - VI 2019 *	I - VI 2020	Индекси $\frac{I - VI 2020}{I - VI 2019}$	I - VI 2019 *	I - VI 2020	Индекси $\frac{I - VI 2020}{I - VI 2019}$	Сруктура ноћења %	Просјечан број ноћења по доласку
УКУПНО	504.722	115.087	22,8	1.012.663	292.210	28,9	100,0	2,5
Албанија	2.276	860	37,8	4.282	1.480	34,6	0,5	1,7
Аустрија	12.064	2.749	22,8	22.746	5.771	25,4	2,0	2,1
Белгија	2.929	453	15,5	7.008	1.088	15,5	0,4	2,4
Бугарска	3.802	639	16,8	6.639	1.134	17,1	0,4	1,8
Црна Гора	9.385	4.264	45,4	20.693	10.710	51,8	3,7	2,5
Чешка	4.186	708	16,9	7.709	1.106	14,3	0,4	1,6
Данска	2.519	365	14,5	6.449	1.073	16,6	0,4	2,9
Естонија	199	32	16,1	587	62	10,6	0,0	1,9
Финска	1.267	125	9,9	2.733	304	11,1	0,1	2,4
Француска	8.339	860	10,3	21.818	2.029	9,3	0,7	2,4
Грчка	1.784	368	20,6	3.890	791	20,3	0,3	2,1
Холандија	6.945	1.326	19,1	18.246	2.957	16,2	1,0	2,2
Хрватска	69.272	32.595	47,1	167.042	95.148	57,0	32,6	2,9
Ирска	1.868	282	15,1	5.954	684	11,5	0,2	2,4
Исланд	154	20	13,0	446	42	9,4	0,0	2,1

(наставак на следећој страни)

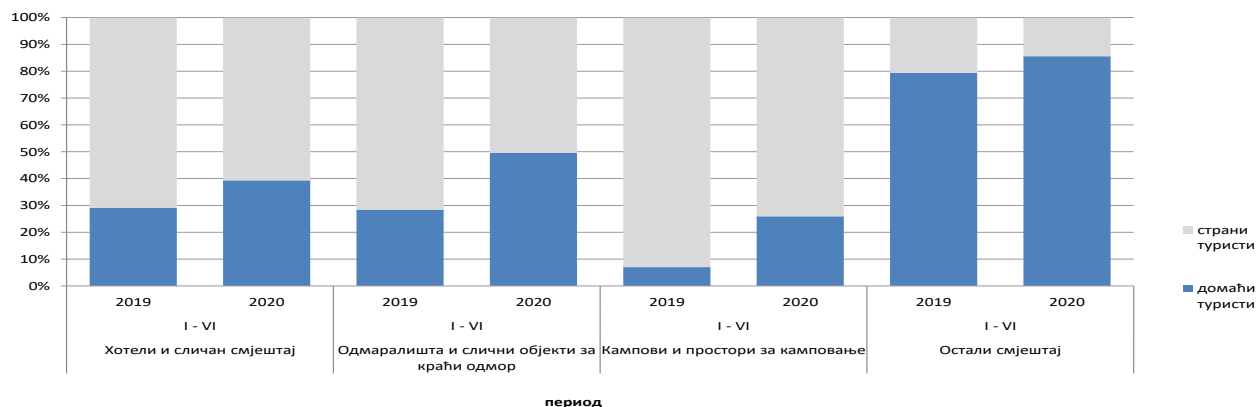
(наставак)

	ДОЛАСЦИ			НОЋЕЊА			I - VI 2020	
	I - VI 2019 *	I - VI 2020	Индекси I - VI 2020 I - VI 2019	I - VI 2019 *	I - VI 2020	Индекси I - VI 2020 I - VI 2019	Сруктура ноћења %	Просјечан број ноћења по доласку
Италија	19.964	2.529	12,7	50.268	5.824	11,6	2,0	2,3
Кипар	235	51	21,7	435	209	48,0	0,1	4,1
Латвија	240	27	11,3	719	70	9,7	0,0	2,6
Литванија	483	50	10,4	1.081	121	11,2	0,0	2,4
Луксембург	352	111	31,5	857	295	34,4	0,1	2,7
Мађарска	7.477	1.007	13,5	12.946	2.604	20,1	0,9	2,6
Малта	72	14	19,4	190	44	23,2	0,0	3,1
Норвешка	1.886	305	16,2	4.255	725	17,0	0,2	2,4
Њемачка	24.361	3.744	15,4	52.454	8.756	16,7	3,0	2,3
Пољска	13.267	596	4,5	29.163	1.387	4,8	0,5	2,3
Португал	1.362	100	7,3	2.063	244	11,8	0,1	2,4
Румунија	2.575	410	15,9	5.720	1.292	22,6	0,4	3,2
Русија	2.999	946	31,5	6.446	2.376	36,9	0,8	2,5
Сјеверна Македонија 1)	4.811	1.689	35,1	9.964	3.815	38,3	1,3	2,3
Словачка	1.631	316	19,4	3.779	805	21,3	0,3	2,5
Словенија	30.491	7.649	25,1	58.994	17.828	30,2	6,1	2,3
Србија	51.952	22.459	43,2	110.443	59.385	53,8	20,3	2,6
Шпанија	5.463	464	8,5	9.502	1.079	11,4	0,4	2,3
Швајцарска (укључујући и Лихтенштајн)	4.958	1.143	23,1	11.522	2.934	25,5	1,0	2,6
Шведска	4.601	1.120	24,3	10.470	2.447	23,4	0,8	2,2
Турска	27.575	5.216	18,9	46.281	11.573	25,0	4,0	2,2
Уједињено Краљевство	6.534	1.125	17,2	15.985	2.807	17,6	1,0	2,5
Украјина	880	168	19,1	2.708	526	19,4	0,2	3,1
Остале европске земље	1.644	263	16,0	4.244	672	15,8	0,2	2,6
Египат	605	163	26,9	1.576	490	31,1	0,2	3,0
Јужноафричка Република	266	27	10,2	758	152	20,1	0,1	5,6
Остале афричке земље	1.150	313	27,2	3.484	1.484	42,6	0,5	4,7
Канада	2.722	296	10,9	5.727	659	11,5	0,2	2,2
САД	14.191	2.659	18,7	29.991	5.458	18,2	1,9	2,1
Остале сјеверно-америчке земље	400	43	10,8	746	185	24,8	0,1	4,3
Бразил	2.456	222	9,0	4.867	493	10,1	0,2	2,2
Остале земље Јужне и Средње Америке	2.976	254	8,5	6.038	817	13,5	0,3	3,2
Бахреин	1.371	343	25,0	4.129	919	22,3	0,3	2,7
Индија	1.052	131	12,5	2.164	318	14,7	0,1	2,4
Иран	186	65	34,9	442	796	180,1	0,3	12,2
Израел	1.485	159	10,7	3.171	414	13,1	0,1	2,6
Јапан	5.047	409	8,1	6.753	868	12,9	0,3	2,1
Јужна Кореја	23.391	1.525	6,5	25.738	1.625	6,3	0,6	1,1
Катар	1.336	260	19,5	3.306	696	21,1	0,2	2,7
Кина	46.005	4.146	9,0	53.555	6.734	12,6	2,3	1,6
Куввајт	2.185	590	27,0	6.943	2.884	41,5	1,0	4,9
Малезија	8.136	850	10,4	10.379	1.254	12,1	0,4	1,5
Оман	2.823	400	14,2	6.646	1.010	15,2	0,3	2,5
Саудијска Арабија	15.647	1.408	9,0	36.689	4.640	12,6	1,6	3,3
Уједињени Арапски Емирати	8.465	1.005	11,9	22.368	3.062	13,7	1,0	3,0
Остале азијске земље	15.897	2.194	13,8	22.334	3.728	16,7	1,3	1,7
Аустралија	3.458	390	11,3	6.999	1.192	17,0	0,4	3,1
Нови Зеланд	431	43	10,0	773	88	11,4	0,0	2,0
Остале земље Океаније	239	44	18,4	356	47	13,2	0,0	1,1

1) раније Македонија Б.Ј.Р

*) коначни подаци

Структура ноћења туриста према класификацији дјелатности 1) у периоду од јануара до јуна 2019. и 2020.



Табела 3 : Доласци и ноћења туриста према класификацији дјелатности 1)

	ДОЛАСЦИ			НОЋЕЊА			I - VI 2020
	I - VI 2019 *	I - VI 2020	Индекси I - VI 2020 / I - VI 2019	I - VI 2019 *	I - VI 2020	Индекси I - VI 2020 / I - VI 2019	Структура ноћења %
УКУПНО	714.287	209.802	29,4	1.456.240	500.585	34,4	100,0
Hotели и сличан смјештај	677.978	199.121	29,4	1.349.818	460.335	34,1	92,0
Одмаралишта и слични објекти за краћи одмор	25.483	7.718	30,3	54.145	17.497	32,3	3,5
Кампови и простори за камповање	5.578	880	15,8	8.822	1.526	17,3	0,3
Остали смјештај	5.248	2.083	39,7	43.455	21.227	48,8	4,2
Домаћи туристи	209.565	94.715	45,2	443.577	208.375	47,0	41,6
Hotели и сличан смјештај	196.283	88.167	44,9	393.042	181.122	46,1	36,2
Одмаралишта и слични објекти за краћи одмор	8.923	4.544	50,9	15.404	8.677	56,3	1,7
Кампови и простори за камповање	375	219	58,4	620	396	63,9	0,1
Остали смјештај	3.984	1.785	44,8	34.511	18.180	52,7	3,6
Страни туристи	504.722	115.087	22,8	1.012.663	292.210	28,9	58,4
Hotели и сличан смјештај	481.695	110.954	23,0	956.776	279.213	29,2	55,8
Одмаралишта и слични објекти за краћи одмор	16.560	3.174	19,2	38.741	8.820	22,8	1,8
Кампови и простори за камповање	5.203	661	12,7	8.202	1.130	13,8	0,2
Остали смјештај	1.264	298	23,6	8.944	3.047	34,1	0,6

1) Класификација дјелатности Босне и Херцеговине БиХ 2010

*) коначни подаци

МЕТОДОЛОШКА ОБЈАШЊЕЊА

Циљ статистичког истраживања

Сврха статистичког истраживања јест праћење туристичке активности у комерцијалним смјештајним објектима и осигуравање међународно упоредивих података статистике туризма у БиХ у складу са важећом ЕУ регулатвом за статистику туризма.

Јединице посматрања

Јединице посматрања су сви пословни субјекти/правна лица која су према главној дјелатности регистрована да обављају дјелатност пружања смјештаја (област 55 - КД БиХ 2010), физичка лица те домаћинства која изнајмљују смјештајне објекте туристима. За потребе истраживања коришћена је Класификација дјелатности Босне и Херцеговине- КД БиХ 2010 која је у потпуности усклађена са Европском класификацијом економских дјелатности NACE Rev.2.

Обухват

Извјештајне јединице су сви пословни субјекти (предузећа, обртници, задруге, установе, удружења итд.) и њихове јединице у саставу који су према КД БиХ 2010 регистровани у гранама: 55.1 (хотели и сличан смјештај), 55.2 (одмаралишта и слични објекти за краћи одмор), 55.3 (кампови и простори за камповање), 55.9 (остали смјештај); здравствене установе у којима особе саме сnose накнаду за медицинску рехабилитацију односно свој боравак; пословни субјекти који се баве посредовањем у смјештају гостију у: сељачким домаћинствима, кућама, камповима, апартманима и собама, које непосредно изнајмљују грађани/домаћинства. Цјелокупно подручје Босне и Херцеговине је обухваћено истраживањем.

Извор и метода прикупљања

Подаци о туристичком промету (број долазака и ноћења туриста) те смјештајним капацитетима прикупљају се редовним мјесечним извјештајем (образац ТУ-11). Извјештаји се састављају на основу евиденција у књигама гостију, пружања смјештајних услуга туристима или само посредују у пружању тих услуга.

Дефиниције

Туризам је активност лица која путују и бораве у мјестима ван своје уобичајене средине, не дуже од једне године,у било које сврхе укључујући пословне, разоноду или било коју личну сврху, осим у сврху запошљавања код пословног субјекта са сједиштем у мјесту посјета.

Турист је свако лице које у мјесту ван свог пребивалишта, проведе најмање једну ноћ у угоститељском или другом објекту за смјештај туриста, ради одмора или рекреације, здравља, студија, спорта, религије, породице, послова, јавних мисија или скупова.

Пребивалиште је мјесто у којем се лице настанило с намјером да у њему стално живи.

Домаћи туриста је свако лице са пребивалиштем у Босни и Херцеговини која у неком мјесту у Босни и Херцеговини ван мјеста свог пребивалишта проведе најмање једну ноћ у угоститељском или другом објекту за смјештај туриста.

Страни туриста је свако лице која у Босни и Херцеговини нема стално пребивалиште, а проведе најмање једну ноћ у угоститељском или у другом објекту за смјештај гостију.

Знакови - нема појаве

0,0 податак је мањи од 0,05 употријебљене јединице мјере

Издаје и штампа Агенција за статистику Босне и Херцеговине, 71000 Сарајево, Зелених беретки 26

Телефон: +387 (33) 911 911 · Телефакс: +387 (33) 220 622

Електронска пошта: bhas@bhas.gov.ba Интернетска страница: <http://www.bhas.gov.ba>

Одговара в.д. директора Весна Ђужић

Саопштење приредила: Јасмина Омић

Подаци из овог саопштења објављују се и на интернету.
