



## СТАТИСТИКА ТУРИЗМА

### Кумулативни подаци, јануар – новембар 2020.

У периоду јануар – новембар 2020. туристи су остварили 458.505 посјета, што је мање за 70,3% и 1.155.033 ноћења, што је мање за 63,7% у односу на исти период 2019. године.

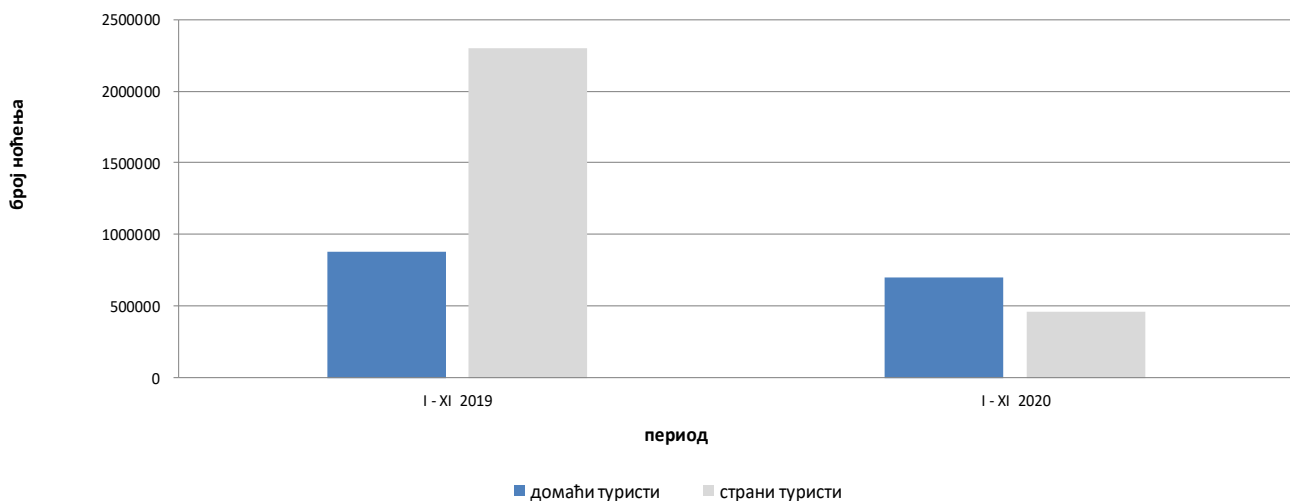
Број ноћења домаћих туриста мањи је за 20,8%, док је број ноћења страних туриста мањи за 80,1% у односу на исти период 2019. године. У укупно оствареном броју ноћења учешће домаћих туриста је 60,1% док је 39,6% учешће страних туриста.

У структури ноћења страних туриста највише ноћења остварили су туристи из Србије (28,4%), Хрватске (25,2%), Словеније (4,8%), Уједињених Арапских Емирата (4,4%), Турске (3,5%), Њемачке (3,1%) и Црне Горе (3,0%), што је укупно 72,4%. Туристи из осталих земаља остварили су 27,4% ноћења.

Што се тиче дужине боравка страних туриста, на првом мјесту је: Иран са просјечним задржавањем од 9,3 ноћи, Јужноафричка Република са 5,1 ноћи те Кувајт и Латвија са по 4,3 ноћи.

Према врсти смјештајног објекта највећи број ноћења остварен је у оквиру дјелатности Хотели и сличан смјештај са учешћем од 92,4%.

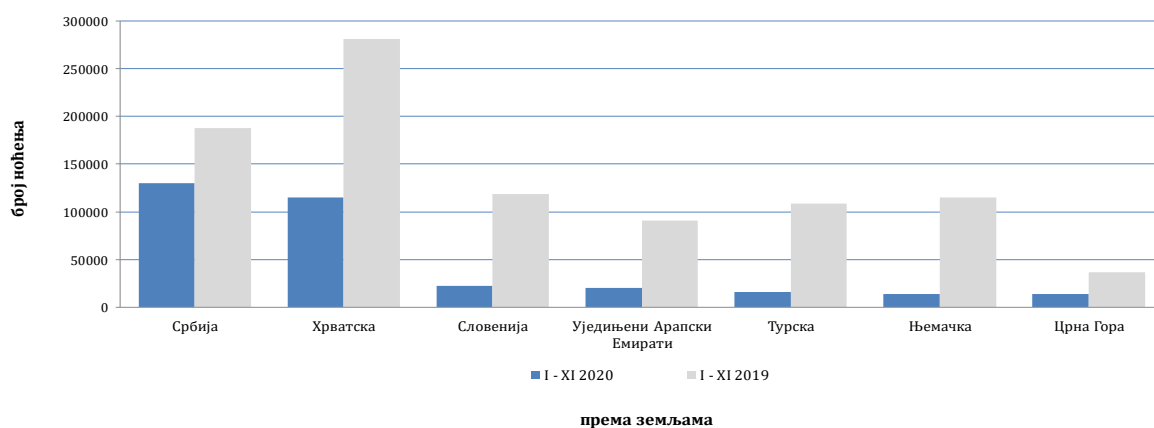
Ноћења туриста у периоду од јануара до новембра 2019. и 2020.



**Табела 1: Доласци и ноћења туриста**

	ДОЛАСЦИ			НОЋЕЊА			I - XI 2020	
	I - XI 2019 *	I - XI 2020	Индекси I - XI 2020 I - XI 2019	I - XI 2019 *	I - XI 2020	Индекси I - XI 2020 I - XI 2019	Сруктура ноћења %	Просјечан број ноћења по доласку
<b>УКУПНО</b>	<b>1.544.875</b>	<b>458.505</b>	<b>29,7</b>	<b>3.181.484</b>	<b>1.155.033</b>	<b>36,3</b>	<b>100,0</b>	<b>2,5</b>
Домаћи туристи	403.547	274.722	68,1	880.500	697.633	79,2	60,4	2,5
Страни туристи	1.141.328	183.783	16,1	2.300.984	457.400	19,9	39,6	2,5

\*) *коначни подаци*

**Ноћења страних туриста према земљи пребивалишта у периоду од јануара до новембра 2019. и 2020.**

**Табела 2 : Доласци и ноћења страних туриста према земљи пребивалишта**

	ДОЛАСЦИ			НОЋЕЊА			I - XI 2020	
	I - XI 2019 *	I - XI 2020	Индекси I - XI 2020 I - XI 2019	I - XI 2019 *	I - XI 2020	Индекси I - XI 2020 I - XI 2019	Сруктура ноћења %	Просјечан број ноћења по доласку
<b>УКУПНО</b>	<b>1.141.328</b>	<b>183.783</b>	<b>16,1</b>	<b>2.300.984</b>	<b>457.400</b>	<b>19,9</b>	<b>100,0</b>	<b>2,5</b>
Албанија	4.560	1.045	22,9	8.558	1.870	21,9	0,4	1,8
Аустрија	26.130	4.085	15,6	48.864	8.508	17,4	1,9	2,1
Белгија	7.229	635	8,8	16.875	1.542	9,1	0,3	2,4
Бугарска	7.523	882	11,7	13.593	1.806	13,3	0,4	2,0
Црна Гора	16.879	5.876	34,8	36.478	13.768	37,7	3,0	2,3
Чешка	8.856	1.104	12,5	16.571	1.849	11,2	0,4	1,7
Данска	6.771	550	8,1	16.209	1.540	9,5	0,3	2,8
Естонија	553	56	10,1	1.287	212	16,5	0,0	3,8
Финска	3.542	160	4,5	7.966	454	5,7	0,1	2,8
Француска	19.937	1.479	7,4	54.891	3.334	6,1	0,7	2,3
Грчка	6.260	504	8,1	12.431	1.351	10,9	0,3	2,7
Холандија	16.624	1.945	11,7	40.323	4.438	11,0	1,0	2,3
Хрватска	123.239	42.206	34,2	281.238	115.136	40,9	25,2	2,7
Ирска	4.721	369	7,8	15.105	915	6,1	0,2	2,5
Исланд	471	21	4,5	1.411	45	3,2	0,0	2,1

(наставка на следећој страни)

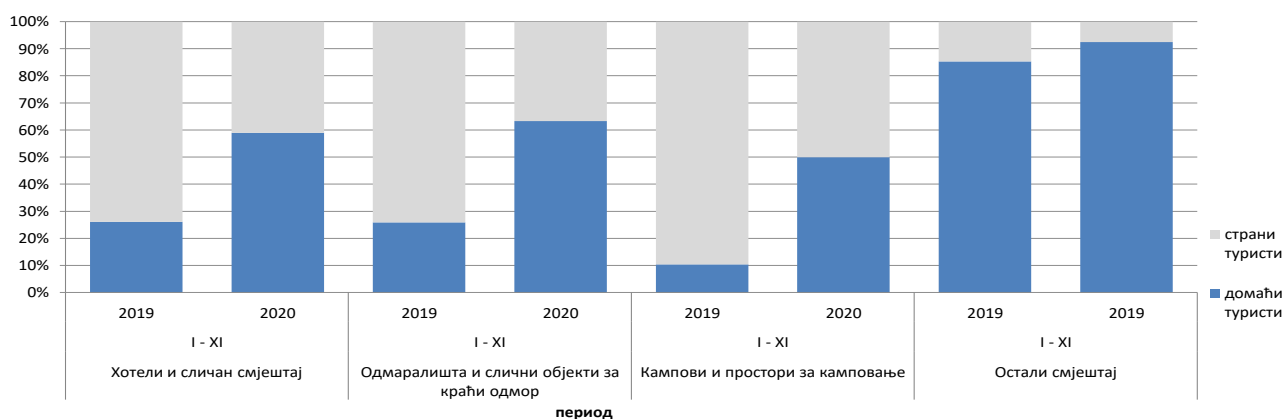
( наставак )

	ДОЛАСЦИ			НОЋЕЊА			I - XI 2020	
	I - XI 2019 *	I - XI 2020	Индекси I - XI 2020 I - XI 2019	I - XI 2019 *	I - XI 2020	Индекси I - XI 2020 I - XI 2019	Сруктура ноћења %	Просјечан број ноћења по доласку
Италија	46.176	3.427	7,4	114.464	8.372	7,3	1,8	2,4
Кипар	778	70	9,0	1.102	230	20,9	0,1	3,3
Латвија	796	58	7,3	1.984	247	12,4	0,1	4,3
Литванија	1.368	538	39,3	2.749	764	27,8	0,2	1,4
Луксембург	757	253	33,4	1.583	621	39,2	0,1	2,5
Мађарска	17.354	1.272	7,3	30.831	4.394	14,3	1,0	3,5
Малта	469	15	3,2	2.191	45	2,1	0,0	3,0
Норвешка	4.760	393	8,3	10.906	1.046	9,6	0,2	2,7
Њемачка	54.396	5.664	10,4	115.369	13.997	12,1	3,1	2,5
Пољска	37.148	1.033	2,8	87.692	2.624	3,0	0,6	2,5
Португал	3.752	219	5,8	5.339	491	9,2	0,1	2,2
Румунија	6.037	602	10,0	12.125	1.822	15,0	0,4	3,0
Русија	6.377	1.169	18,3	13.004	3.086	23,7	0,7	2,6
Сјеверна Македонија 1)	9.619	2.100	21,8	18.722	5.282	28,2	1,2	2,5
Словачка	4.254	455	10,7	9.023	1.244	13,8	0,3	2,7
Словенија	63.266	9.277	14,7	118.826	22.170	18,7	4,8	2,4
Србија	94.449	52.150	55,2	187.734	129.778	69,1	28,4	2,5
Шпанија	17.262	757	4,4	29.976	1.616	5,4	0,4	2,1
Швајцарска (укључујући и Лихтенштајн)	11.684	1.686	14,4	25.192	4.248	16,9	0,9	2,5
Шведска	13.293	1.782	13,4	29.705	4.317	14,5	0,9	2,4
Турска	69.130	7.230	10,5	108.316	16.184	14,9	3,5	2,2
Уједињено Краљевство	14.690	1.608	10,9	34.809	4.012	11,5	0,9	2,5
Украјина	2.006	321	16,0	5.352	819	15,3	0,2	2,6
Остале европске земље	3.243	406	12,5	8.682	1.110	12,8	0,2	2,7
Египат	1.170	194	16,6	3.244	608	18,7	0,1	3,1
Јужноафричка Република	649	36	5,5	1.387	185	13,3	0,0	5,1
Остале афричке земље	2.521	535	21,2	7.700	1.910	24,8	0,4	3,6
Канада	7.570	389	5,1	15.319	885	5,8	0,2	2,3
САД	32.754	4.242	13,0	69.999	8.612	12,3	1,9	2,0
Остале сјеверно-америчке земље	929	65	7,0	2.104	269	12,8	0,1	4,1
Бразил	5.676	298	5,3	11.024	857	7,8	0,2	2,9
Остале земље Јужне и Средње Америке	7.231	423	5,8	14.710	1.087	7,4	0,2	2,6
Бахреин	7.466	585	7,8	21.305	1.585	7,4	0,3	2,7
Индија	2.325	158	6,8	4.964	400	8,1	0,1	2,5
Иран	532	128	24,1	1.433	1.196	83,5	0,3	9,3
Израел	6.687	287	4,3	15.801	617	3,9	0,1	2,1
Јапан	10.452	430	4,1	13.799	1.153	8,4	0,3	2,7
Јужна Кореја	40.693	1.536	3,8	46.440	1.655	3,6	0,4	1,1
Катар	4.312	575	13,3	12.349	1.640	13,3	0,4	2,9
Кина	100.682	4.806	4,8	119.301	7.811	6,5	1,7	1,6
Кувајт	8.224	1.484	18,0	28.315	6.428	22,7	1,4	4,3
Малезија	16.603	868	5,2	21.274	1.415	6,7	0,3	1,6
Оман	9.716	642	6,6	23.471	1.552	6,6	0,3	2,4
Саудијска Арабија	65.448	1.925	2,9	156.986	5.859	3,7	1,3	3,0
Уједињени Арапски Емирати	30.881	7.600	24,6	90.844	20.041	22,1	4,4	2,6
Остале азијске земље	31.062	2.557	8,2	49.546	4.671	9,4	1,0	1,8
Аустралија	9.659	456	4,7	19.062	1.408	7,4	0,3	3,1
Нови Зеланд	1.276	68	5,3	2.457	122	5,0	0,0	1,8
Остале земље Океаније	451	94	20,8	674	147	21,8	0,0	1,6

1) раније Македонија Б.Ј.Р

\*) коначни подаци

**Структура ноћења туриста према класификацији дјелатности 1) у периоду од јануара до новембра 2019. и 2020.**



**Табела 3 : Доласци и ноћења туриста према класификацији дјелатности 1)**

	ДОЛАСЦИ			НОЋЕЊА			I - XI 2020
	I - XI 2019 *	I - XI 2020	Индекси I - XI 2020 I - XI 2019	I - XI 2019 *	I - XI 2020	Индекси I - XI 2020 I - XI 2019	Структура ноћења %
<b>УКУПНО</b>	<b>1.544.875</b>	<b>458.505</b>	<b>29,7</b>	<b>3.181.484</b>	<b>1.155.033</b>	<b>36,3</b>	<b>100,0</b>
Hotели и сличан смјештај	1.458.313	435.655	29,9	2.934.230	1.066.921	36,4	92,4
Одмаралишта и слични објекти за краћи одмор	58.578	14.341	24,5	127.712	33.758	26,4	2,9
Кампови и простори за камповање	16.772	4.057	24,2	27.720	7.336	26,5	0,6
Остали смјештај	11.212	4.452	39,7	91.822	47.018	51,2	4,1
<b>Домаћи туристи</b>	<b>403.547</b>	<b>274.722</b>	<b>68,1</b>	<b>880.500</b>	<b>697.633</b>	<b>79,2</b>	<b>60,4</b>
Hotели и сличан смјештај	373.934	259.148	69,3	766.237	629.126	82,1	54,5
Одмаралишта и слични објекти за краћи одмор	18.427	10.047	54,5	33.095	21.356	64,5	1,8
Кампови и простори за камповање	2.008	1.424	70,9	2.871	3.666	127,7	0,3
Остали смјештај	9.178	4.103	44,7	78.297	43.485	55,5	3,8
<b>Страни туристи</b>	<b>1.141.328</b>	<b>183.783</b>	<b>16,1</b>	<b>2.300.984</b>	<b>457.400</b>	<b>19,9</b>	<b>39,6</b>
Hotели и сличан смјештај	1.084.379	176.507	16,3	2.167.993	437.795	20,2	37,9
Одмаралишта и слични објекти за краћи одмор	40.151	4.294	10,7	94.617	12.402	13,1	1,1
Кампови и простори за камповање	14.764	2.633	17,8	24.849	3.670	14,8	0,3
Остали смјештај	2.034	349	17,2	13.525	3.533	26,1	0,3

1) Класификација дјелатности Босне и Херцеговине БиХ 2010

\*) коначни подаци

## МЕТОДОЛОШКА ОБЈАШЊЕЊА

### Циљ статистичког истраживања

Сврха статистичког истраживања јест праћење туристичке активности у комерцијалним смјештајним објектима и осигуравање међународно упоредивих података статистике туризма у БиХ у складу са важећом ЕУ регулатвом за статистику туризма.

### Јединице посматрања

Јединице посматрања су сви пословни субјекти/правна лица која су према главној дјелатности регистрована да обављају дјелатност пружања смјештаја (област 55 - КД БиХ 2010), физичка лица те домаћинства која изнајмљују смјештајне објекте туристима. За потребе истраживања коришћена је Класификација дјелатности Босне и Херцеговине- КД БиХ 2010 која је у потпуности усклађена са Европском класификацијом економских дјелатности NACE Rev.2.

### Обухват

Извјештајне јединице су сви пословни субјекти (предузећа, обртници, задруге, установе, удружења итд.) и њихове јединице у саставу који су према КД БиХ 2010 регистровани у гранама: 55.1 (хотели и сличан смјештај), 55.2 (одмаралишта и слични објекти за краћи одмор), 55.3 (кампови и простори за камповање), 55.9 (остали смјештај); здравствене установе у којима особе саме сnose накнаду за медицинску рехабилитацију односно свој боравак; пословни субјекти који се баве посредовањем у смјештају гостију у: сељачким домаћинствима, кућама, камповима, апартманима и собама, које непосредно изнајмљују грађани/домаћинства. Цјелокупно подручје Босне и Херцеговине је обухваћено истраживањем.

### Извор и метода прикупљања

Подаци о туристичком промету (број долазака и ноћења туриста) те смјештајним капацитетима прикупљају се редовним мјесечним извјештајем (образац ТУ-11). Извјештаји се састављају на основу евиденција у књигама гостију, пружања смјештајних услуга туристима или само посредују у пружању тих услуга.

### Дефиниције

**Туризам** је активност лица која путују и бораве у мјестима ван своје уобичајене средине, не дуже од једне године, у било које сврхе укључујући пословне, разоноду или било коју личну сврху, осим у сврху запошљавања код пословног субјекта са сједиштем у мјесту посјета.

**Турист** је свако лице које у мјесту ван свог пребивалишта, проведе најмање једну ноћ у угоститељском или другом објекту за смјештај туриста, ради одмора или рекреације, здравља, студија, спорта, религије, породице, послова, јавних мисија или скупова.

**Пребивалиште** је мјесто у којем се лице настанило с намјером да у њему стално живи.

**Домаћи туриста** је свако лице са пребивалиштем у Босни и Херцеговини која у неком мјесту у Босни и Херцеговини ван мјеста свог пребивалишта проведе најмање једну ноћ у угоститељском или другом објекту за смјештај туриста.

**Страни туриста** је свако лице која у Босни и Херцеговини нема стално пребивалиште, а проведе најмање једну ноћ у угоститељском или у другом објекту за смјештај гостију.

**Знакови** - нема појаве

0,0 податак је мањи од 0,05 употријебљене јединице мјере

---

Издаје и штампа Агенција за статистику Босне и Херцеговине, 71000 Сарајево, Зелених беретки 26

Телефон: +387 (33) 911 911 · Телефакс: +387 (33) 220 622

Електронска пошта: [bhas@bhas.gov.ba](mailto:bhas@bhas.gov.ba) · Интернетска страница: <http://www.bhas.gov.ba>

Одговара в.д. директора Весна Ђужић

Саопштење приредила: Јасмина Омић

Подаци из овог саопштења објављују се и на интернету

---