





SAOPĆENJE

FIRST RELEASE



  Obavezni ste da prilikom dozvoljenih radnji, u svom proizvodu ili aplikaciji navedete izvor podataka.
You are required to specify a data source when allowed in your product or application.

GODINA/YEAR XV

SARAJEVO, 22.11.2021.

BROJ/NUMBER 9

DEMOGRAFIJA I SOCIJALNE STATISTIKE

DEMOGRAPHY AND SOCIAL STATISTICS

Zaposleni po djelatnostima, septembar 2021. godine

Persons in paid employment by activity, September 2021

U septembru 2021. godine broj zaposlenih osoba u BiH iznosio je 826 526, a od toga 361 077 žena.

In September 2021, the number of persons in paid employment in BiH amounted to 826 526, out of which there were 361 077 women.

U odnosu na avgust 2021. godine broj zaposlenih osoba se povećao za 1,0%, a broj zaposlenih žena se povećao za 1,9%.

As compared to August 2021, the number of persons in paid employment increased by 1,0% and the number of employed women increased by 1,9%.

Napomena: Na osnovu polugodišnjeg istraživanja sa punim obuhvatom RAD-15, stanje 31. mart 2021. godine, početkom avgusta 2021. godine napravljena je korekcija objavljenih podataka o zaposlenim osobama, dobijenih mjesečnim istraživanjem RAD-1. Stoga su podaci od septembra 2020. godine do marta 2021. godine konačni, a za ostale mjesec 2021. godine privremeni.

Note: On the basis of the full-coverage semi-annual survey RAD-15, with the situation as on March 31st 2021, the published data on persons in employment, calculated according to the monthly survey RAD-1, were corrected in August 2021. Therefore, data covering the period from September 2020 to March 2021 are final, while data for other months of 2021 are provisional.

Tabela 1. Zaposleni u BiH prema administrativnim izvorima i spolu

Table 1. Persons in paid employment in BiH according to administrative sources by sex

	VIII 2021 ¹⁾		IX 2021 ¹⁾		Indeksi Indices		
					IX 2021 VIII 2021		
	Ukupno Total	Žene Women	Ukupno Total	Žene Women	Ukupno Total	Žene Women	
Zaposleni	818 459	354 360	826 526	361 077	101,0	101,9	<i>Employed</i>

¹⁾ Statistička istraživanja RAD-1M i RAD-15. Podaci za avgust i septembar 2021. godine su privremeni.
Statistical surveys RAD-1M and RAD-15. Data for August and September 2021 are provisional

Tabela 2. Broj zaposlenih osoba prema KDBiH ²⁾ i spolu*Table 2. Number of persons in paid employment according to CEA²⁾ and sex*

	Ø2020		2021 ³⁾				
			VIII		IX		
	Ukupno <i>Total</i>	Žene <i>Women</i>	Ukupno <i>Total</i>	Žene <i>Women</i>	Ukupno <i>Total</i>	Žene <i>Women</i>	
Ukupno	813 085	350 182	818 459	354 360	826 526	361 077	Total
A Poljoprivreda, šumarstvo i ribolov	19 487	4 099	19 680	4 194	19 690	4 167	A <i>Agriculture, forestry and fishing</i>
B Vađenje ruda i kamena	17 392	1 527	16 856	1 532	16 808	1 530	B <i>Mining and quarrying</i>
C Prerađivačka industrija	163 061	61 011	166 254	62 628	16 7069	63 326	C <i>Manufacturing</i>
D Proizvodnja i snabdijevanje električnom energijom, plinom, parom i klimatizacija	17 357	4 007	17 115	4 022	17 082	4 003	D <i>Electricity, gas, steam and air conditioning supply</i>
E Snabdijevanjem vodom, uklanjanje otpadnih voda, upravljanje otpadom, te djelatnosti sanacije okoliša	13 677	2 338	13 812	2 335	13 834	2 339	E <i>Water supply; sewerage, waste management and remediation activities</i>
F Građevinarstvo	40 582	3 899	41 214	4 095	41 113	4 102	F <i>Construction</i>
G Trgovina na veliko i malo; popravak motornih vozila i motocikala	148 266	73 875	149 663	75 983	150 064	76 167	G <i>Wholesale and retail trade; repair of motor vehicles and motorcycles</i>
H Prijevoz i skladištenje	37 726	6 718	37 705	6 742	37 836	6 749	H <i>Transportation and storage</i>
I Djelatnosti pružanja smještaja, te pripreme i usluživanja hrane	39 304	19 200	40 444	19 852	39 691	19 736	I <i>Accommodation and food service activities</i>
J Informacije i komunikacije	22 910	8 604	24 913	9 598	25 183	9 685	J <i>Information and communication</i>
K Finansijske djelatnosti i djelatnosti osiguranja	18 204	11 434	18 166	11 515	18 164	11 507	K <i>Financial and insurance activities</i>
L Poslovanje nekretninama	3 783	1 341	3 491	1 255	3 408	1 229	L <i>Real estate activities</i>
M Stručne, naučne i tehničke djelatnosti	25 210	11 294	25 730	11 669	26 026	11 845	M <i>Professional, scientific and technical activities</i>
N Administrativne i pomoćne uslužne djelatnosti	16 214	5 389	17 074	5 871	17 100	5 953	N <i>Administrative and support service activities</i>
O Javna uprava i odbrana, obavezno socijalno osiguranje	76 065	30 105	76 074	30 353	75 983	30 411	O <i>Public administration and defence; compulsory social security</i>
P Obrazovanje	67 348	46 576	61 041	42 270	68 327	47 823	P <i>Education</i>
Q Djelatnosti zdravstvene i socijalne zaštite	55 822	39 880	57 425	41 073	57 473	41 093	Q <i>Human health and social work activities</i>
R Umjetnost, zabava i rekreacija	13 848	9 009	14 483	9 445	14 475	9 443	R <i>Arts, entertainment and recreation</i>
S Ostale uslužne djelatnosti	16 829	9 875	17 320	9 926	17 200	9 970	S <i>Other service activities</i>

²⁾ KDBiH - Klasifikacija djelatnosti BiH
CEA - Classification of Economic Activities

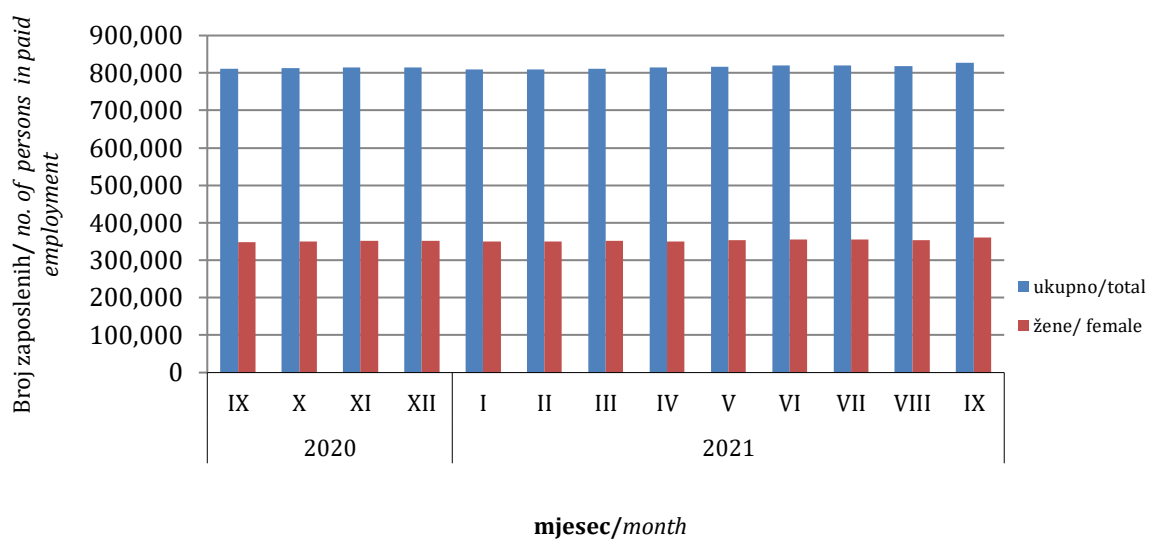
³⁾ Privremeni podatak
Provisional data

Tabela 3. Zaposlene osobe prema KDBiH i spolu*Table 3. Persons in paid employment according to CEA and by sex*

	Indeksi <i>Indices</i>						
	<u>IX 2021</u> VIII 2021		<u>IX 2021</u> IX 2020		<u>I-IX 2021</u> I-IX 2020		
	Ukupno <i>Total</i>	Žene <i>Women</i>	Ukupno <i>Total</i>	Žene <i>Women</i>	Ukupno <i>Total</i>	Žene <i>Women</i>	
Ukupno	101,0	101,9	101,9	103,5	100,6	101,2	Total
A Poljoprivreda, šumarstvo i ribolov	100,1	99,4	100,2	103,0	100,9	102,0	A <i>Agriculture, forestry and fishing</i>
B Vađenje ruda i kamena	99,7	99,9	97,5	104,0	97,5	102,3	B <i>Mining and quarrying</i>
C Prerađivačka industrija	100,5	101,1	103,3	105,1	100,9	100,9	C <i>Manufacturing</i>
D Proizvodnja i snabdijevanje električnom energijom, plinom, parom i klimatizacija	99,8	99,5	101,4	104,4	97,8	98,6	D <i>Electricity, gas, steam and air conditioning supply</i>
E Snabdijevanje vodom, uklanjanje otpadnih voda, upravljanje otpadom, te djelatnosti sanacije okoliša	100,2	100,1	100,6	100,3	100,3	99,8	E <i>Water supply; sewerage, waste management and remediation activities</i>
F Građevinarstvo	99,8	100,2	99,4	106,3	100,8	103,0	F <i>Construction</i>
G Trgovina na veliko i malo; popravak motornih vozila i motocikala	100,3	100,2	101,5	103,2	99,3	100,0	G <i>Wholesale and retail trade; repair of motor vehicles and motorcycles</i>
H Prijevoz i skladištenje	100,3	100,1	101,0	101,8	99,6	100,1	H <i>Transportation and storage</i>
I Djelatnosti pružanja smještaja, te pripreme i usluživanja hrane	98,1	99,4	102,7	105,2	98,2	97,6	I <i>Accommodation and food service activities</i>
J Informacije i komunikacije	101,1	100,9	109,9	113,1	108,8	111,1	J <i>Information and communication</i>
K Finansijske djelatnosti i djelatnosti osiguranja	100,0	99,9	99,9	100,8	99,7	100,5	K <i>Financial and insurance activities</i>
L Poslovanje nekretninama	97,6	98,0	91,6	92,4	91,2	92,0	L <i>Real estate activities</i>
M Stručne, naučne i tehničke djelatnosti	101,2	101,5	104,6	107,4	102,6	103,4	M <i>Professional, scientific and technical activities</i>
N Administrativne i pomoćne uslužne djelatnosti	100,1	101,4	104,8	109,9	104,2	106,3	N <i>Administrative and support service activities</i>
O Javna uprava i odbrana, obavezno socijalno osiguranje	99,9	100,2	99,7	100,9	100,0	100,8	O <i>Public administration and defence; compulsory social security</i>
P Obrazovanje	111,9	113,1	101,1	102,2	100,8	101,6	P <i>Education</i>
Q Djelatnosti zdravstvene i socijalne zaštite	100,1	100,0	102,6	102,7	102,9	102,8	Q <i>Human health and social work activities</i>
R Umjetnost, zabava i rekreacija	99,9	100,0	103,3	103,1	102,7	103,6	R <i>Arts, entertainment and recreation</i>
S Ostale uslužne djelatnosti	99,3	100,4	103,0	100,9	100,2	97,6	S <i>Other service activities</i>

Grafikon 1. Zaposleni od septembra 2020. godine do septembra 2021. godine

Graph 1. Persons in paid employment, September 2020 – September 2021



METODOLOŠKA OBJAŠNENJA

Izvor podataka

Podaci o broju zaposlenih u poslovnim subjektima u BiH dobijaju se putem statističkih istraživanja i iz administrativnih izvora. Ukupan broj zaposlenih u BiH je podatak agregiran na osnovu prikupljenih i obrađenih podataka iz Federacije BiH, Republike Srpske i podružnice Agencije za statistiku BiH u Brčko distriktu BiH.

Podaci o ukupnom broju zaposlenih osoba u Federaciji BiH (pravne osobe i obrt i srodne djelatnosti) dobijeni su obradom podataka koji su preuzeti iz administrativnog izvora, Porezne uprave Federacije BiH. Podaci o zaposlenima u Republici Srpskoj dobijaju se na osnovu polugodišnjeg statističkog istraživanja o zaposlenima i plaćama zaposlenih, stanje na dan 31. mart i 30. septembar. Izvor podataka o preduzetnicima i zaposlenima kod njih je Porezna uprava Republike Srpske. Podaci o zaposlenima u pravnim osobama u Brčko distriktu BiH se prikupljaju putem mjesečnog statističkog istraživanja o zaposlenima i plaći. Za javnu upravu, obrazovanje i zdravstvo vrši se potpuni obuhvat. Za subjekte koji se ne prate Mjesečnim istraživanjem o zaposlenima i plaći, jedanput godišnje se vrši imputacija na mjesečnom nivou iz podataka završnih računa. Podaci o broju samostalnih preduzetnika se procjenjuju na osnovu administrativnog registra, a podaci o broju zaposlenih kod njih se preuzimaju od Fonda zdravstvenog osiguranja.

Obuhvat i usporedivost

Istraživanjem su obuhvaćene pravne osobe svih oblika vlasništva, tijela državne vlasti svih nivoa, ustanove i druge organizacije, koje posluju na teritoriji BiH.

Istraživanjem o zaposlenima u pravnim osobama u Federaciji BiH obuhvaćeni su zaposleni koji imaju zasnovan radni odnos bez obzira na vrstu radnog odnosa i dužinu radnog vremena. U ove podatke uključeni su i zaposleni u odbrani i policiji. Istraživanjem o zaposlenima u obrtu i srodnim djelatnostima obuhvaćeni su zaposleni i vlasnici kojima je obrt osnovno zanimanje.

Statističkim istraživanjem o zaposlenima i plaćama zaposlenih u Republici Srpskoj obuhvaćeni su svi poslovni subjekti i njihove jedinice u sastavu, bez obzira na njihov pravni status, a obuhvaćene su sve jedinice iz Statističkog poslovnog registra koje se nalaze na teritoriji Republike Srpske i koje imaju zaposlene radnike.

NOTES OF METHODOLOGY

Data source

Data on the number of employed persons in business entities in BiH are obtained through statistical research and from administrative sources. The total number of employed persons in BiH is the data aggregated on the basis of collected and processed data from the Federation of BiH, Republika Srpska and Branch Office of Agency for Statistics of Bosnia and Herzegovina in the Brčko district BiH.

Data on the total number of persons in paid employment in the Federation of BiH (legal persons and crafts and related activities) were obtained by processing data that were taken from the administrative source, the Tax Administration of the Federation of BiH. The data on employed persons in the Republika Srpska are obtained on the basis of the semi-annual statistical surveys of employed persons and employee salaries, as at 31 March and 30 September. The source of data for entrepreneurs and their employees is the Tax Administration of Republika Srpska. The data on employed persons in business entities in the Brčko district BiH are collected by means of a monthly statistical survey of employees and salaries. For public administration, education and health, full coverage applies. For those subjects which are not included in the monthly statistical survey on employees and salaries, the data on employed persons on the monthly basis are imputed once a year from annual statements of accounts. The data on the number of entrepreneurs are estimated on the basis of the administrative register and the data on the number of their employees are taken over from the Health Insurance Fund.

Coverage and comparability

The survey includes legal entities of all types of ownership, government bodies, institutions and other organizations that operate on the territory of BiH.

The survey on persons in paid employment in legal entities in Federation BiH includes all persons who have signed a work contract, regardless of the type of work contract and whether they work full - time or less than full - time. This data includes employees in defense and police. The survey on persons in crafts and related activities includes and employed and owners of craft.

The semi-annual statistical surveys of employed persons and employee salaries in Republika Srpska includes all business entities and their constituent units, regardless of their legal status, including all units in the Statistical Business Register on the territory of the Republika Srpska, which have employed workers.

Podaci o zaposlenima u Republici Srpskoj ne obuhvataju zaposlene u odbrani, na porodičnim poljoprivrednim imanjima, kod međunarodnih organizacija, u poslovnim jedinicama izvan RS i u predstavništvima u inostranstvu. Statističkim istraživanjem o zaposlenima i plaći u Brčko distriktu BiH obuhvaćeni su svi poslovni subjekti sa pet i više zaposlenih. Za javnu upravu, obrazovanje i zdravstvo vrši se potpuni obuhvat. U obračun broja zaposlenih u Brčko distriktu BiH uključene su i poslovne jedinice koje djeluju na teritoriji Brčko distrikta BiH, a imaju sjedište u nekom od entiteta (Federacija BiH ili Republika Srpska). Za neka područja djelatnosti sa malim brojem subjekata uzimaju se poslovni subjekti sa manje od pet zaposlenih.

Agencija za statistiku BiH je od januara 2018. godine počela sa obračunom zaposlenih za BiH u koji su uvršteni podaci za Federaciju BiH dobijeni iz administrativnog izvora, Porezne uprave Federacije BiH. Podaci o ukupnom broju zaposlenih u BiH su obračunati i retroaktivno za 2017. godinu. Time je prekinuta serija podataka o zaposlenima u BiH, kao i uporedivost sa prethodno objavljivanim mjesečnim i godišnjim podacima o broju zaposlenih u BiH.

Definicije

Zaposleni su sve osobe koje su zasnovale radni odnos sa poslodavcem na određeno ili neodređeno vrijeme, nezavisno o dužini radnog vremena i vlasništvu pravne osobe.

Godišnji prosjek broja zaposlenih izračunava se na osnovu podataka mjesečnih stanja za tu godinu, korigovanih podacima punog obuhvata sa stanjem 31. mart i 30. septembar.

The data do not include persons employed in the following areas: defense, family farms and international organizations, business units outside of the Republika Srpska and representative offices abroad.

Statistical survey of employees and salaries in Brčko district BiH includes all business entities with five and more employees. For public administration, education and health, full coverage applies. The number of employees in the Brčko district BiH includes business entities operating on the territory of the District, but whose seat is in one of the entities (Federation BiH or Republika Srpska). For some areas of activity with a small number of subjects, business entities were taken with fewer than five employees.

From January 2018 Agency for Statistics of BiH has started to calculate the number of employees for BiH in which data for the Federation BiH were obtained from the administrative source, the Tax Administration of the Federation BiH. Data on the total number of employees in BiH are calculated retroactively for 2017. This has caused the brake in series of data on employees in BiH, as well as the comparability with previously published monthly and annual data on the number of employees in BiH.

Definitions

Persons in paid employment are all persons who have signed a work contract with the employer for a fixed or unspecified period of time, irrespective of type of ownership and of whether they work full time or less than full time.

Annual average of persons in paid employment is calculated on the basis of data by months corrected by the full coverage data with the situation as on 31th March and 30th September.

Publikuje Agencija za statistiku Bosne i Hercegovine, 71000 Sarajevo, Zelenih beretki 26
Published by the Agency for Statistics of the Bosnia and Herzegovina, 71000 Sarajevo, Zelenih beretki 26

Telefon/Phone: +387 (33) 911 911 | Telefaks/Telefax: +387 (33) 220 622
Elektronska pošta/E-mail: bhas@bhas.gov.ba | Internetska stranica/Web site: www.bhas.gov.ba

Odgovorne osobe/Responsible persons:

Radoslav Ćorović, pomoćnik direktorice za demografiju i socijalne statistike
Radoslav Ćorović, Assistant Director of Demography and Social Statistics

Vesna Ćužić, direktorica
Vesna Ćužić, Director

Saopćenje priredili: Radoslav Ćorović, Vladimir Mijović i Svjetlana Kezunović
Prepared by: Radoslav Ćorović, Vladimir Mijović and Svjetlana Kezunović

