





SAOPĆENJE

FIRST RELEASE



  Obavezni ste da prilikom dozvoljenih radnji, u svom proizvodu ili aplikaciji navedete izvor podataka.
You are required to specify a data source when allowed in your product or application.

GODINA/YEAR XV

SARAJEVO, 18.08.2021.

BROJ/NUMBER 1

DEMOGRAFIJA I SOCIJALNE STATISTIKE

DEMOGRAPHY AND SOCIAL STATISTICS

Prosječne mjesečne isplaćene neto plaće zaposlenih u 2021. godini po obračunskom periodu (I polugodište)

AVERAGE MONTHLY PAID OFF NET EARNINGS OF PERSONS IN EMPLOYMENT, 2021
By accounting period (I half-year)

Za period od januara do juna 2021. godine prosječna mjesečna isplaćena neto plaća po zaposlenome u pravnim osobama u BiH iznosila je 980 KM¹⁾, a za isti period 2020. godine je iznosila 945 KM.

In the period from January to June 2021 the average monthly paid off net earning per person in employment in legal entities was 980 KM¹⁾, and in the same period of previous year the average monthly net earning per person was 945 KM.

Prosječna mjesečna isplaćena neto plaća u prvom polugodištu 2021. godine u odnosu na prvo polugodište prethodne godine nominalno je viša za 3,7%.

The average monthly paid off net earnings in the first half-year of 2021, as compared to the same period of previous year was nominally by 3,7% higher.

Za period od jula do decembra 2020. godine prosječna mjesečna isplaćena neto plaća po zaposlenome u pravnim osobama iznosila je 966 KM. Povećanje prosječne mjesečne isplaćene neto plaće u prvom polugodištu 2021. godine u odnosu na drugo polugodište 2020. godine iznosilo je 1,5%.

In the period from July to December 2020, the average monthly paid off net earnings per person in employment in legal entities was 966 KM. The average monthly paid off net earnings in the first half-year of 2021, as compared to the second half-year of the 2020, was nominally by 1,5% higher.

Tabela 1. Prosječne mjesečne isplaćene neto plaće za I polugodište 2021. godine

Table 1. Average monthly paid off net earnings, I half-year 2021

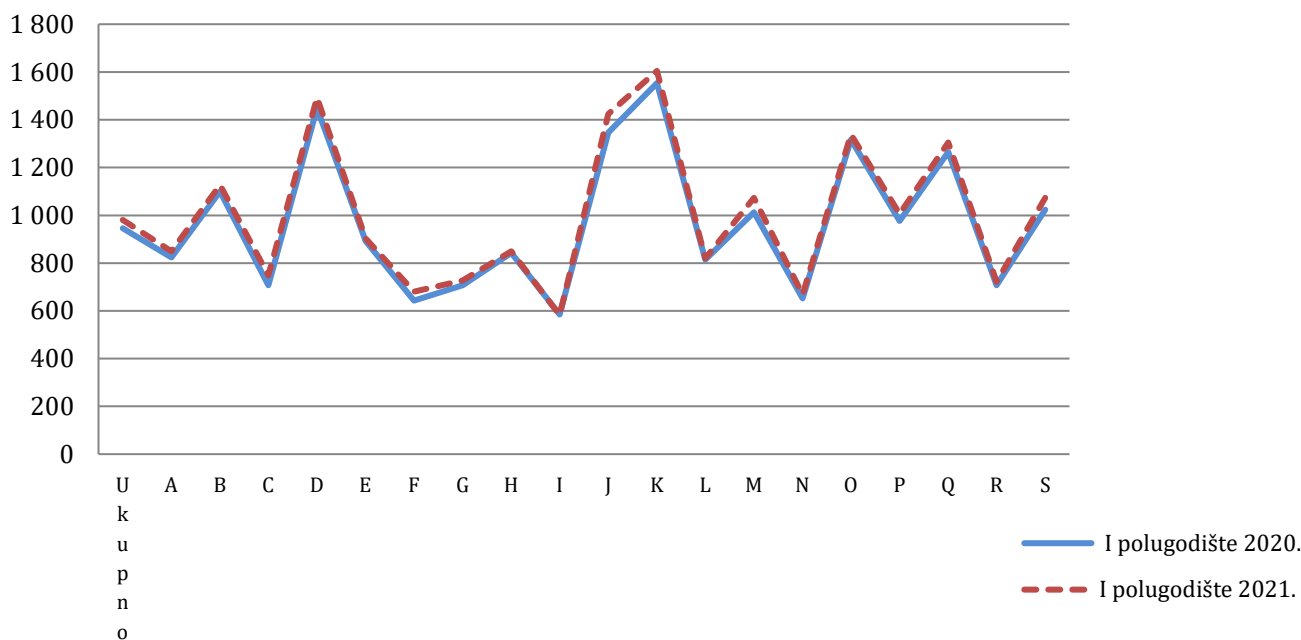
	I-VI 2021.	VII-XII 2020.	I-VI 2020.	Indeksi Indices	
				<u>I-VI 2021</u> I-VI 2020	
Prosječna mjesečna isplaćena neto plaća, KM	980	966	945	103,7	<i>Average monthly paid off net earnings, KM</i>

Tabela 2. Prosječne mjesečne isplaćene neto plaće po polugodištima u 2021. godini prema KDBiH²⁾
Table 2. Average monthly paid off net earnings in 2021, semi-annual data according to CEA²⁾

	Prosječne mjesečne isplaćene neto plaće, KM <i>Average monthly paid off net earnings, KM</i>			Indeksi <i>Indices</i>			
	I-VI 2021.	VII-XII 2020.	I-VI 2020.	$\frac{\text{I-VI 2021}}{\text{I-VI 2020}}$	$\frac{\text{I-VI 2021}}{\text{VII-XII 2020}}$	$\frac{\text{VII-XII 2020}}{\text{I-VI 2020}}$	
Ukupno	980	966	945	103,7	101,5	102,2	<i>Total</i>
A Poljoprivreda, šumarstvo i ribolov	849	851	824	103,1	99,8	103,3	<i>A Agriculture, forestry and fishing</i>
B Vađenje ruda i kamena	1 126	1 107	1 099	102,4	101,8	100,7	<i>B Mining and quarrying</i>
C Prerađivačka industrija	748	729	707	105,8	102,6	103,1	<i>C Manufacturing</i>
D Proizvodnja i snabdijevanje električnom energijom, plinom, parom i klimatizacija	1 493	1 464	1 449	103,0	101,9	101,1	<i>D Electricity, gas, steam and air conditioning supply</i>
E Snabdijevanje vodom, uklanjanje otpadnih voda, upravljanje otpadom, te djelatnosti sanacije okoliša	903	903	893	101,2	100,0	101,1	<i>E Water supply; sewerage, waste management and remediation activities</i>
F Građevinarstvo	680	662	642	105,8	102,8	103,0	<i>F Construction</i>
G Trgovina na veliko i malo; popravak motornih vozila i motocikala	728	720	707	103,0	101,1	101,9	<i>G Wholesale and retail trade; repair of motor vehicles and motorcycles</i>
H Prijevoz i skladištenje	849	848	843	100,7	100,2	100,6	<i>H Transportation and storage</i>
I Djelatnosti pružanja smještaja, te pripreme i usluživanja hrane	582	589	585	99,5	98,8	100,8	<i>I Accommodation and food service activities</i>
J Informacije i komunikacije	1 424	1 399	1 347	105,8	101,8	103,9	<i>J Information and communication</i>
K Finansijske djelatnosti i djelatnosti osiguranje	1 604	1 598	1 553	103,3	100,4	102,9	<i>K Financial and insurance activities</i>
L Poslovanje nekretninama	819	783	815	100,6	104,6	96,2	<i>L Real estate activities</i>
M Stručne, naučne i tehničke djelatnosti	1 073	1 033	1 013	105,9	103,9	102,0	<i>M Professional, scientific and technical activities</i>
N Administrativne i pomoćne uslužne djelatnosti	668	663	653	102,3	100,8	101,6	<i>N Administrative and support service activities</i>

O	Javna uprava i odbrana, obavezno socijalno osiguranje	1 338	1 323	1 317	101,6	101,1	100,5	O	Public administration and defence; compulsory social security
P	Obrazovanje	1 006	1 000	977	102,9	100,5	102,4	P	Education
Q	Djelatnosti zdravstvene i socijalne zaštite	1 305	1 287	1 265	103,2	101,4	101,7	Q	Human health and social work activities
R	Umjetnost, zabava i rekreacija	721	713	707	102,0	101,2	100,7	R	Arts, entertainment and recreation
S	Ostale uslužne djelatnosti	1 073	1 074	1 023	104,9	99,8	105,0	S	Other service activities

Grafikon 1. Prosječne mjesečne neto plaće zaposlenih za prvo polugodište 2020. i 2021. godine prema KDBiH
 Graph 1. Average monthly net earnings, according to CEA, for the first half-year 2020 and 2021



Područje djelatnosti prema KDBiH
 CEA activity sections

A	Poljoprivreda, šumarstvo i ribolov	A	<i>Agriculture, forestry and fishing</i>
B	Vađenje ruda i kamena	B	<i>Mining and quarrying</i>
C	Prerađivačka industrija	C	<i>Manufacturing</i>
D	Proizvodnja i snabdijevanje električnom energijom, plinom, parom i klimatizacija	D	<i>Electricity, gas, steam and air conditioning supply</i>
E	Snabdijevanje vodom; uklanjanje otpadnih voda, upravljanje otpadom, te djelatnosti sanacije okoliša	E	<i>Water supply; sewerage, waste management and remediation activities</i>
F	Građevinarstvo	F	<i>Construction</i>
G	Trgovina na veliko i malo; popravak motornih vozila i motocikala	G	<i>Wholesale and retail trade; repair of motor vehicles and motorcycles</i>
H	Prijevoz i skladištenje	H	<i>Transportation and storage</i>
I	Djelatnosti pružanja smještaja, te pripreme i usluživanja hrane	I	<i>Accommodation and food service activities</i>
J	Informacije i komunikacije	J	<i>Information and communication</i>
K	Financijske djelatnosti i djelatnosti osiguranje	K	<i>Financial and insurance activities</i>
L	Poslovanje nekretninama	L	<i>Real estate activities</i>
M	Stručne, naučne i tehničke djelatnosti	M	<i>Professional, scientific and technical activities</i>
N	Administrativne i pomoćne uslužne djelatnosti	N	<i>Administrative and support service activities</i>
O	Javna uprava i odbrana, obavezno socijalno osiguranje	O	<i>Public administration and defence; compulsory social security</i>
P	Obrazovanje	P	<i>Education</i>
Q	Djelatnosti zdravstvene i socijalne zaštite	Q	<i>Human health and social work activities</i>
R	Umjetnost, zabava i rekreacija	R	<i>Arts, entertainment and recreation</i>
S	Ostale uslužne djelatnosti	S	<i>Other service activities</i>

METODOLOŠKA OBJAŠNENJA

Izvor podataka

Podaci o prosječnim mjesečnim isplaćenim neto plaćama prate se redovnim mjesečnim istraživanjem o zaposlenima i plaći (RAD - 1). Istraživanjem su obuhvaćeni zaposleni u pravnim osobama svih oblika vlasništva, u tijelima državne vlasti svih nivoa, ustanove i druge organizacije po organizaciono-teritorijalnom principu na nivou općine.

Nisu obuhvaćeni zaposleni u obrtu i slobodnim profesijama kao i pripadnici odbrane.

Podaci o plaćama prikupljaju se izvještajem koji se u pravnim osobama popunjava na osnovu evidencija o plaćama.

Obuhvat i uporedivost

Istraživanjem o prosječnim mjesečnim isplaćenim neto plaćama zaposlenih u pravnim osobama obuhvaćene su isplaćene neto plaće zaposlenih koji imaju zasnovan radni odnos, bez obzira na vrstu radnog odnosa i dužinu radnog vremena.

Podaci o prosječnoj mjesečnoj isplaćenju neto plaći po zaposlenome iskazuju se po principu obavljenih isplata u tekućem za prethodni mjesec, što odgovara dinamici isplata u najvećem broju pravnih osoba, te se i prosjek plaće po zaposlenome odnosi na mjesec za koji je isplata primljena.

Definicije

Prosječna mjesečna neto plaća obuhvata plaće zaposlenih za obavljene poslove po osnovu radnog odnosa i naknade za godišnji odmor, plaćeno odsustvo, praznike i neradne dane određene zakonom, bolovanja koja isplaćuje poslovni subjekt, odsutnost za vrijeme stručnog obrazovanja, zastoje na poslu bez krivice zaposlenoga. Prosječna mjesečna bruto plaća obuhvata sve vrste neto plaća zaposlenih plus zakonom propisana obavezna izdvajanja iz bruto plaće (doprinosi iz bruto plaće i akontacija poreza na dohodak).

Nominalni indeksi neto plaća izračunavaju se iz podataka o prosječnim mjesečnim iznosima neto plaća za odgovarajuće mjesec i godine.

Realni indeksi neto plaća izračunavaju se dijeljenjem nominalnih indeksa neto plaća indeksom potrošačkih cijena za odgovarajuće mjesec i godine.

METHODOLOGICAL EXPLANATIONS

Data source

Data on average monthly paid off net earnings are based on regular monthly survey on employment and wages (RAD -1). The survey comprises persons in employment in legal entities of all types of ownership, government bodies, institutions and other organizations.

Persons employed in crafts and trades and free lances and persons employed in defence are not included.

Data on earnings are collected by a report form to be filled in by legal entities on the basis of their respective payrolls.

Coverage and comparability

The statistical survey on average monthly net earnings of persons employed in legal entities includes net earnings of persons in permanent employment, irrespective of the kind of employment and number of working-hours.

Data on average net earnings are presented according to realised pays in current for previous month, which is in line with the pay-off dynamics in most legal entities, so the average earning per employed person refers to the month for which the pay is received.

Definitions

Average monthly paid off net earnings comprise income of a person in employment earned for work done during regular working hours as well as annual leave, paid leave, public holidays and day-offs as prescribed by law, sickness which are paid by employer, absence for continuing professional education, during lay-off and job stop caused against person's will and of no fault of his own. An average monthly gross earnings comprises net income of a person in employment plus contributions from gross earnings and advance income tax as prescribed by law.

Nominal indices of net earnings are calculated from data on average monthly net earnings for respective month and year.

Real indices of net earnings are calculated by dividing index of nominal net earnings with a consumer price index for the respective month and year.

Publikuje Agencija za statistiku Bosne i Hercegovine, 71000 Sarajevo, Zelenih beretki 26
Published by the Agency for Statistics of the Bosnia and Herzegovina, 71000 Sarajevo, Zelenih beretki 26

Telefon/Phone: +387 (33) 911 911 | Telefaks/Telefax: +387 (33) 220 622
Elektronska pošta/E-mail: bhas@bhas.gov.ba | Internetska stranica/Web site: www.bhas.gov.ba

Odgovorne osobe/Responsible persons:

Radoslav Ćorović, Pomoćnik direktorice za demografiju i socijalne statistike
Radoslav Ćorović, Assistant Director for Demography and Social Statistics

Vesna Ćužić, direktorica
Vesna Ćužić, Director

Saopćenje priredili: Vladimir Mijović i Tijana Popić
Prepared by: Vladimir Mijović and Tijana Popić



 **Razmislite o očuvanju okoliša prije štampanja dokumenta.**
Please consider the environment before printing this document.