



SAOPĆENJE

FIRST RELEASE



Obavezni ste da prilikom dozvoljenih radnji, u svom proizvodu ili aplikaciji navedete izvor podataka.
You are required to specify a data source when allowed in your product or application.

GODINA / YEAR IX

SARAJEVO, 18.11.2021.

BROJ/ NUMBER 9

POSLOVNE STATISTIKE

BUSINESS STATISTICS

Jedinice Statističkog poslovnog registra Stanje 31.12.2020.

*Units of the Statistical Business Register
Data as of December 31, 2020.*

Statistički poslovni registar (SPR) je registar koji vodi i održava Agencija za statistiku BiH u saradnji s Federalnim zavodom za statistiku FBiH, Republičkim zavodom za statistiku Republike Srpske i Ekspoziturom Agencije za statistiku BiH u Distriktu Brčko BiH.

SPR se vodi i održava na osnovu EU uredbe o SPR (Regulation EC No 177/2008) kojom se uspostavlja jedinstveni okvir poslovnih registara za statističke svrhe, u skladu sa Zakonom o statistici BiH („Službeni glasnik BiH“, br. 26/04 i 42/04) i Zakonom o klasifikaciji djelatnosti BiH („Službeni glasnik BiH“, br. 76/06, 100/08 i 32/10).

SPR je u upotrebi od 2009. godine. Statističke institucije kontinuirano rade na poboljšanju kvalitete podataka, na daljem usaglašavanju metodologije vođenja, ažuriranja i obrade podataka SPR, te na uključivanju novih izvora podataka.

Saopćenje sadrži podatke o broju preduzeća i preduzetnika razvrstanih prema ekonomskim djelatnostima, klasama zaposlenih i klasama prihoda, a na osnovu podataka administrativnih poslovnih registara, godišnjih finansijskih izvještaja, Centralnog registra transakcijskih računa Centralne banke BiH i rezultata statističkih istraživanja.

Posmatrajući statistički aktivna preduzeća (okvir za statistička istraživanja) prema djelatnostima KD BiH 2010 uočljivo je da je najveći broj preduzeća, njih 69,0%, raspoređeno u sljedećih šest područja djelatnosti: 26,5% u područje G (Trgovina na veliko i malo; popravak motornih vozila i motocikala), 13,3% u C (Prerađivačka industrija), 9,2% u M (Stručne, naučne i tehničke djelatnosti), 8,4% u S (Ostale uslužne djelatnosti), 6,0% u

Statistical Business Register (SBR) is a register kept and maintained by the Agency for Statistics of BiH in cooperation with the Federal Office of Statistics for the Entity of BiH, Republika Srpska Institute of Statistics for the Entity of BiH and Branch office of the Agency for statistics of BiH in Brčko District.

SBR be kept and maintained based on the Regulation of EU (Regulation EC No 177/2008) establishing a common framework for business registers for statistical purposes, in line with the Law on Statistics of BiH („Official Gazzete BiH“, No 26/04 and 42/04) and the Low on Classification of Economic Activities of BiH („Official Gazzete BiH“, No 76/06, 100/08 and 32/10).

SBR has been in use since the 2009. Statistical institutions are constantly working to improve data quality, the further harmonization of the methodology of keeping, updating and processing data of the SBR, as well as including new data sources.

First release contains data about the number of enterprises and entrepreneurs classified by Economic Activities, Classes of employees and Classes of turnover, based on administrative data of the Business Registers, Annual Financial Reports, the Central Register of the transaction accounts of the Central Bank BiH and statistical survey results.

By observing statistically active enterprises (framework for statistical surveys) by activities of the KD BiH 2010, it is evident that the largest number of enterprises, 69.0% of them, are distributed in the following six activity sections: 26,5% in Section G (Wholesale and retail trade; repair of motor vehicles and motorcycles), 13.3% in C (Manufacturing), 9.2% in M (Professional, scientific and technical activities), 8,4% in S (Other service activities),

F (Građevinarstvo) i 5,6% u područje H (Prijevoz i skladištenje). (Grafikon 1)

Razvrstavanje preduzeća u klase prema veličini korištenjem kriterija „broj zaposlenih“ pokazuje da najveći udio u ukupnom broju razvrstanih preduzeća, čak 74,0%, imaju **mikro preduzeća** (0 – 9 zaposlenih). **Mala preduzeća** (10 – 49 zaposlenih) u ukupnom broju sudjeluju sa 17,7%, **srednja preduzeća** (50 – 249 zaposlenih) sa 5,8%, dok je udio **velikih preduzeća** (250 i više zaposlenih) samo 1,0%. Za 1,5 % aktivnih preduzeća podatak o zaposlenim nije raspoloživ. (Grafikon 2)

Razvrstavanje preduzeća prema klasama na osnovu poslovnih prihoda pokazuje da 90,9% preduzeća ostvaruje prihode manje od 4 miliona KM na godišnjem nivou, 5,8% preduzeća ostvaruje prihode od 4 do 20 miliona KM, a samo 1,6% preduzeća ima prihode 20 i više miliona KM. Za 1,7% aktivnih preduzeća podatak o prihodu nije raspoloživ.

Posmatrajući statistički aktivne preduzetnike (okvir za statistička istraživanja) prema djelatnostima KD BiH 2010 uočljivo je da je najveći broj preduzetnika, njih 75,2%, raspoređeno u sljedećih pet područja djelatnosti: 26,9% u područje G (Trgovina na veliko i malo; popravak motornih vozila i motocikala), 17,7% u područje I (Djelatnosti pružanja smještaja te pripreme i usluživanja hrane-hotelijerstvo i ugostiteljstvo), 12,0% u C (Prerađivačka industrija), 10,0% u S (Ostale uslužne djelatnosti) i 8,6% u područje H (Prijevoz i skladištenje).

Radi ispravnog tumačenja podataka u tabelama obavezno je da korisnici pročitaju metodološka objašnjenja štampana na kraju saopštenja.

6.0% in F (Construction) and 5,6% in H (Transportation and storage). (Chart 1)

A classification of enterprises by employment size classes, using criteria "number of persons employed", shows that **micro enterprises** (0-9 persons employed) create the largest share of the total number of classified enterprises, even 74.0%. **Small enterprises** (10-49 persons employed) create 17.7%, **medium enterprises** (50 – 249 persons employed) create 5.8%, while the share of **large enterprises** (250 and more persons employed) is only 1.0%. For 1.5% of active enterprises, employment data are not available. (Chart 2)

The classification of enterprises by turnover shows that 90,9% of enterprises generate the turnover less than 4 million KM annually, 5,8% of enterprises generate turnover between 4 and 20 million KM, and only 1.6% of enterprises have turnover of 20 million KM and more. For 1.7% of active enterprises, data on turnover are not available.

By observing statistically active entrepreneurs (framework for statistical surveys) by activities of the KD BiH 2010, it is evident that the largest number of entrepreneurs, 75.2% of them, are distributed in the following five activity sections: 26.9% in Section G (Wholesale and retail trade; repair of motor vehicles and motorcycles), 17.7% in I (Accommodation and food service activities), 12.0% in C (Manufacturing), 10.0% in S (Other service activities) and 8.6% in H (Transportation and storage).

For proper interpretation of the data in the tables, the users should read the methodological explanations given at the end of the First Release.

Grafikon 1. Aktivna preduzeća u SPR u smislu okvira za provođenje statističkih istraživanja prema procentualnom udjelu u područjima djelatnosti KD BiH 2010 (stanje SPR 31.12.2020.)

Chart 1. Active enterprises in the SBR in terms of a framework for conducting statistical surveys, percentual distributions by sections of KD BiH 2010 (SBR data as of 31.12.2020.)

TRGOVINA NA VELIKO I NA MALO; POPRAVAK MOTORNIH VOZILA I MOTOCIKALA
 WHOLESALE AND RETAIL TRADE; REPAIR OF MOTOR VEHICLES AND MOTORCYCLES

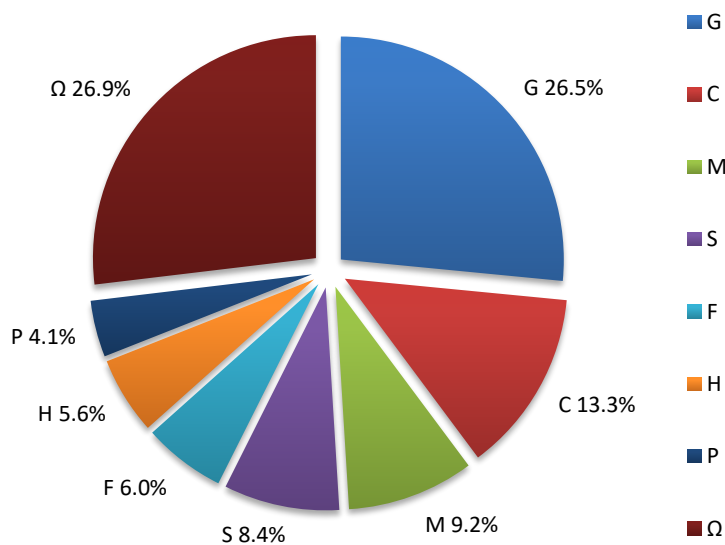
PRERAĐIVAČKA INDUSTRIJA
 MANUFACTURING
 STRUČNE, NAUČNE I TEHNIČKE DJELATNOSTI
 PROFESSIONAL, SCIENTIFIC AND TECHNICAL ACTIVITIES

OSTALE USLUŽNE DJELATNOSTI
 OTHER SERVICE ACTIVITIES

GRAĐEVINARSTVO
 CONSTRUCTION

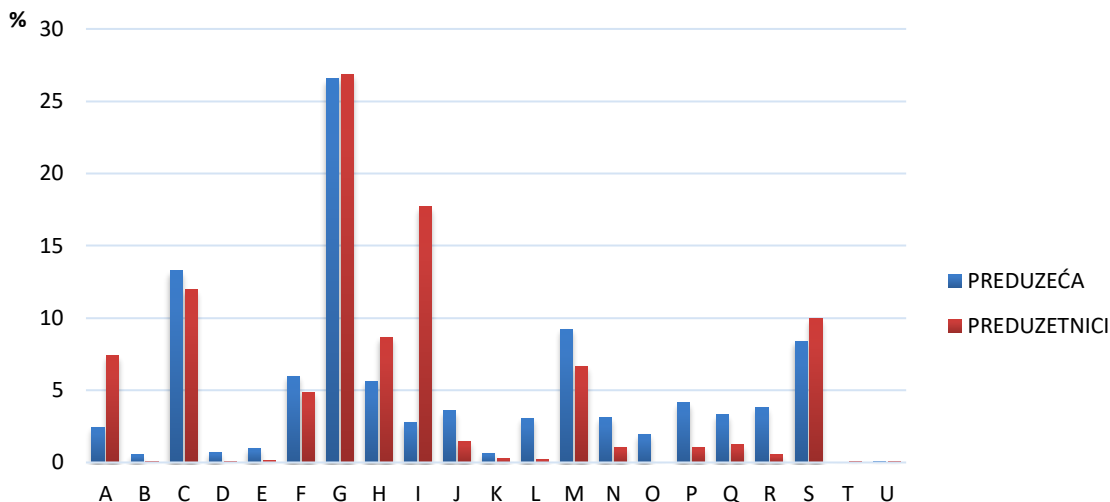
PRIJEVOZ I SKLADIŠTENJE
 TRANSPORTATION AND STORAGE
 OBRAZOVANJE
 EDUCATION

OSTALE DJELATNOSTI
 OTHER ACTIVITIES
 (A, B, D, E, I, J, K, L, N, O, Q, T, U)



Grafikon 2. Veličina preduzeća prema klasama po broju zaposlenih (%)
Chart 2. Enterprises by employment size classes (%)

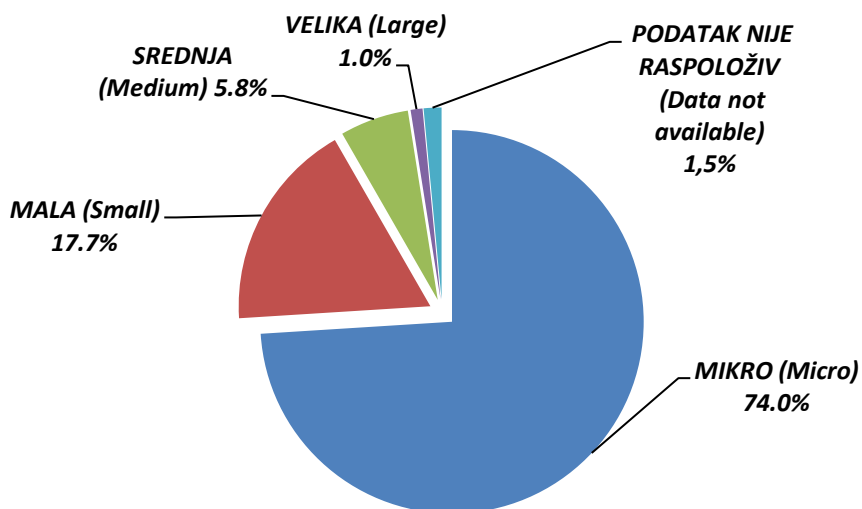
**Grafikon
3.**



Područja djelatnosti KD BiH 2010
Activity sections of KD BiH 2010

Procentualni udjel aktivnih preduzeća i preduzetnika u SPR u smislu okvira za provođenje statističkih istraživanja, po područjima djelatnosti KD BiH 2010

Chart 3. Percentage share of active enterprises and entrepreneurs in the SBR in terms of a framework for conducting statistical surveys, by sections of KD BiH 2010



Grafikon 4. Procentualni udjel aktivnih preduzeća i preduzetnika u SPR u smislu okvira za provođenje statističkih istraživanja

Chart 4. Percentage share of active enterprises and entrepreneurs in the SBR in terms of a framework for conducting statistical surveys

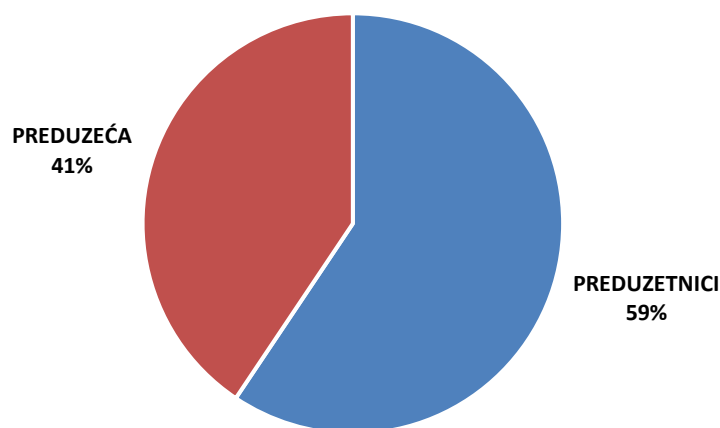


Tabela 1. Aktivna preduzeća i preduzetnici u SPR u smislu okvira za provođenje statističkih istraživanja, prema područjima i oblastima KD BiH 2010 (NACE Rev. 2)

Table 1. Active enterprises and entrepreneurs in the SBR in terms of a framework for conducting statistical surveys, by sections and divisions of the KD BiH 2010 (NACE Rev. 2)

Stanje SPR, 31.12.2020.

SBR data as of December, 31. 2020.

KD BiH 2010 (NACE Rev. 2) područja i oblasti	Ukupno Total	Aktivna preduzeća koja su podnijela finansijske izvještaje za 2020. godinu Active enterprises that submitted financial reports for 2020	Aktivni preduzetnici u 2020. godini Active entrepreneurs in 2020	KD BiH 2010 (NACE Rev. 2) sections and divisions
a	1 (2+3)	2	3	a

Ukupno	94274	38239	56035	Total
A POLJOPRIVREDA, ŠUMARSTVO I RIBOLOV	5063	933	4130	A AGRICULTURE, FORESTRY AND FISHING
01 Biljna i stočarska proizvodnja, lovstvo i uslužne djelatnosti povezane s njima	4512	631	3881	01 Crop and animal production, hunting and related service activities
02 Šumarstvo i sječa drva (iskorištavanje šuma)	498	269	229	02 Forestry and logging
03 Ribolov i akvakultura	53	33	20	03 Fishing and aquaculture
B VAĐENJE RUDA I KAMENA	203	202	1	B MINING AND QUARRYING
05 Vađenje uglja i lignita	12	12	0	05 Mining of coal and lignite
06 Vađenje sirove nafte i prirodnog plina	0	0	0	06 Extraction of crude petroleum and natural gas

	07 Vađenje metalnih ruda	21	21	0	07 Mining of metal ores
	08 Vađenje ostalih ruda i kamena	155	154	1	08 Other mining and quarrying
	09 Pomoćne uslužne djelatnosti u vađenju ruda i kamena	15	15	0	09 Mining support service activities
C	PRERAĐIVAČKA INDUSTRIJA	11780	5076	6704	C MANUFACTURING
	10 Proizvodnja prehrambenih proizvoda	2522	713	1809	10 Manufacture of food products
	11 Proizvodnja pića	151	91	60	11 Manufacture of beverages
	12 Proizvodnja duhanskih proizvoda	5	5	0	12 Manufacture of tobacco products
	13 Proizvodnja tekstila	338	119	219	13 Manufacture of textiles
	14 Proizvodnja odjeće	789	221	568	14 Manufacture of wearing apparel
	15 Proizvodnja kože i srodnih proizvoda	228	109	119	15 Manufacture of leather and related products
	16 Prerada drveta i proizvoda od drveta i pluta, osim namještaja; proizvodnja predmeta od slame i pletarskih materijala	1669	908	761	16 Manufacture of wood and of products of wood and cork, except furniture; manufacture of articles of straw and plaiting materials
	17 Proizvodnja papira i proizvoda od papira	166	111	55	17 Manufacture of paper and paper products
	18 Štampanje i umnožavanje snimljenih zapisa	516	207	309	18 Printing and reproduction of recorded media
	19 Proizvodnja koksa i rafiniranih naftnih proizvoda	6	6	0	19 Manufacture of coke and refined petroleum products
	20 Proizvodnja hemikalija i hemijskih proizvoda	168	125	43	20 Manufacture of chemicals and chemical products
	21 Proizvodnja osnovnih farmaceutskih proizvoda i farmaceutskih preparata	7	7	0	21 Manufacture of basic pharmaceutical products and pharmaceutical preparations
	22 Proizvodnja proizvoda od gume i plastičnih masa	669	434	235	22 Manufacture of rubber and plastic products
	23 Proizvodnja ostalih nemetalnih mineralnih proizvoda	729	272	457	23 Manufacture of other non-metallic mineral products
	24 Proizvodnja baznih metala	59	52	7	24 Manufacture of basic metals
	25 Proizvodnja gotovih metalnih proizvoda, osim mašina i opreme	1739	836	903	25 Manufacture of fabricated metal products, except machinery and equipment
	26 Proizvodnja računara te elektroničkih i optičkih proizvoda	81	53	28	26 Manufacture of computer, electronic and optical products
	27 Proizvodnja električne opreme	101	83	18	27 Manufacture of electrical equipment
	28 Proizvodnja mašina i uređaja, d. n.	142	122	20	28 Manufacture of machinery and equipment n.e.c.
	29 Proizvodnja motornih vozila, prikolica i poluprikolica	61	56	5	29 Manufacture of motor vehicles, trailers and semi-trailers
	30 Proizvodnja ostalih prijevoznih sredstava	12	10	2	30 Manufacture of other transport equipment
	31 Proizvodnja namještaja	631	282	349	31 Manufacture of furniture
	32 Ostala prerađivačka industrija	591	94	497	32 Other manufacturing
	33 Popravak i instaliranje mašina i opreme	400	160	240	33 Repair and installation of machinery and equipment
D	PROIZVODNJA I SNABDIJEVANJE ELEKTRIČNOM ENERGIJOM, PLINOM, PAROM I KLIMATIZACIJA	287	268	19	D ELECTRICITY, GAS, STEAM AND AIR CONDITIONING SUPPLY
	35 Proizvodnja i snabdijevanje električnom energijom, plinom, parom i klimatizacija	287	268	19	35 Electricity, gas, steam and air conditioning supply

E	SNABDIJEVANJE VODOM; UKLANJANJE OTPADNIH VODA, UPRAVLJANJE OTPADOM TE DJELATNOSTI SANACIJE OKOLIŠA	440	377	63	E	WATER SUPPLY; SEWERAGE, WASTE MANAGEMENT AND REMEDIATION ACTIVITIES
	36 Sakupljanje, pročišćavanje i snabdijevanje vodom	142	142	0		36 Water collection, treatment and supply
	37 Uklanjanje otpadnih voda	11	11	0		37 Sewerage
	38 Sakupljanje otpada, djelatnosti obrade i zbrinjavanja otpada; reciklaža materijala	271	209	62		38 Waste collection, treatment and disposal activities; materials recovery
	39 Djelatnosti sanacije okoliša te ostale djelatnosti upravljanja otpadom	16	15	1		39 Remediation activities and other waste management services
F	GRAĐEVINARSTVO	5014	2288	2726	F	CONSTRUCTION
	41 Gradnja građevina visokogradnje	1162	805	357		41 Construction of buildings
	42 Gradnja građevina niskogradnje	379	347	32		42 Civil engineering
	43 Specijalizovane građevinske djelatnosti	3473	1136	2337		43 Specialised construction activities
G	TRGOVINA NA VELIKO I NA MALO; POPRAVAK MOTORNIH VOZILA I MOTOCIKALA	25211	10149	15062	G	WHOLESALE AND RETAIL TRADE; REPAIR OF MOTOR VEHICLES AND MOTORCYCLES
	45 Trgovina na veliko i na malo motornim vozilima i motociklima; popravak motornih vozila i motocikala	4455	1263	3192		45 Wholesale and retail trade and repair of motor vehicles and motorcycles
	46 Trgovina na veliko, osim trgovine motornim vozilima i motociklima	4973	4839	134		46 Wholesale trade, except of motor vehicles and motorcycles
	47 Trgovina na malo, osim trgovine motornim vozilima i motociklima	15783	4047	11736		47 Retail trade, except of motor vehicles and motorcycles
H	PRIJEVOZ I SKLADIŠTENJE	6991	2146	4845	H	TRANSPORTATION AND STORAGE
	49 Kopneni prijevoz i cjevovodni transport	6462	1691	4771		49 Land transport and transport via pipelines
	50 Vodeni prijevoz	43	19	24		50 Water transport
	51 Vazdušni prijevoz	2	2	0		51 Air transport
	52 Skladištenje i pomoćne djelatnosti u prijevozu	467	417	50		52 Warehousing and support activities for transportation
	53 Poštanske i kurirske djelatnosti	17	17	0		53 Postal and courier activities
I	DJELATNOSTI PRUŽANJA SMJEŠTAJA TE PRIPREME I USLUŽIVANJA HRANE (HOTELIJERSTVO I UGOSTITELJSTVO)	10985	1064	9921	I	ACCOMMODATION AND FOOD SERVICE ACTIVITIES
	55 Smještaj	732	354	378		55 Accommodation
	56 Djelatnosti pripreme i usluživanja hrane i pića	10253	710	9543		56 Food and beverage service activities
J	INFORMACIJE I KOMUNIKACIJE	2184	1365	819	J	INFORMATION AND COMMUNICATION
	58 Izdavačke djelatnosti	179	146	33		58 Publishing activities
	59 Proizvodnja filmova, videofilmova i televizijskog programa, djelatnosti snimanja zvučnih zapisa i izdavanja muzičkih zapisa	90	75	15		59 Motion picture, video and television programme production, sound recording and music publishing activities
	60 Emitiranje programa	158	156	2		60 Programming and broadcasting activities
	61 Telekomunikacije	100	94	6		61 Telecommunications
	62 Računarsko programiranje, savjetovanje i djelatnosti povezane s njima	1410	763	647		62 Computer programming, consultancy and related activities
	63 Informacijske uslužne djelatnosti	247	131	116		63 Information service activities

K	FINANSIJSKE DJELATNOSTI I DJELATNOSTI OSIGURANJA	391	242	149	K	FINANCIAL AND INSURANCE ACTIVITIES
	64 Finansijske uslužne djelatnosti, osim osiguranja i penzijskih fondova	84	84	0		<i>64 Financial service activities, except insurance and pension funding</i>
	65 Osiguranje, reosiguranje i penzijski fondovi, osim obaveznog socijalnog osiguranja	28	26	2		<i>65 Insurance, reinsurance and pension funding, except compulsory social security</i>
	66 Pomoćne djelatnosti kod finansijskih usluga i djelatnosti osiguranja	279	132	147		<i>66 Activities auxiliary to financial services and insurance activities</i>
L	POSLOVANJE NEKRETNINAMA	1283	1171	112	L	REAL ESTATE ACTIVITIES
	68 Poslovanje nekretninama	1283	1171	112		<i>68 Real estate activities</i>
M	STRUČNE, NAUČNE I TEHNIČKE DJELATNOSTI	7258	3524	3734	M	PROFESSIONAL, SCIENTIFIC AND TECHNICAL ACTIVITIES
	69 Pravne i računovodstvene djelatnosti	3403	797	2606		<i>69 Legal and accounting activities</i>
	70 Upravljačke djelatnosti; savjetovanje u vezi s upravljanjem	780	542	238		<i>70 Activities of head offices; management consultancy activities</i>
	71 Arhitektonske i inženjerske djelatnosti; tehničko ispitivanje i analiza	1385	1282	103		<i>71 Architectural and engineering activities; technical testing and analysis</i>
	72 Naučno istraživanje i razvoj	71	65	6		<i>72 Scientific research and development</i>
	73 Promocija (reklama i propaganda) i istraživanje tržišta	614	462	152		<i>73 Advertising and market research</i>
	74 Ostale stručne, naučne i tehničke djelatnosti	712	160	552		<i>74 Other professional, scientific and technical activities</i>
	75 Veterinarske djelatnosti	293	216	77		<i>75 Veterinary activities</i>
N	ADMINISTRATIVNE I POMOĆNE USLUŽNE DJELATNOSTI	1774	1182	592	N	ADMINISTRATIVE AND SUPPORT SERVICE ACTIVITIES
	77 Djelatnosti iznajmljivanja i davanja u zakup (leasing)	409	292	117		<i>77 Rental and leasing activities</i>
	78 Djelatnosti posredovanja u zapošljavanju	70	58	12		<i>78 Employment activities</i>
	79 Putničke agencije, organizatori putovanja, turoperatori i ostale rezervacijske usluge te djelatnosti povezane s njima	343	308	35		<i>79 Travel agency, tour operator and other reservation service and related activities</i>
	80 Zaštitne i istražne djelatnosti	67	62	5		<i>80 Security and investigation activities</i>
	81 Usluge u vezi s upravljanjem i održavanjem zgrada te djelatnosti uređenja i održavanja zelenih površina	370	158	212		<i>81 Services to buildings and landscape activities</i>
	82 Kancelarijsko administrativne i pomoćne djelatnosti te ostale poslovne pomoćne djelatnosti	515	304	211		<i>82 Office administrative, office support and other business support activities</i>
O	JAVNA UPRAVA I ODBRANA; OBAVEZNO SOCIJALNO OSIGURANJE	750	750	0	O	PUBLIC ADMINISTRATION AND DEFENCE; COMPULSORY SOCIAL SECURITY
	84 Javna uprava i odbrana; obavezno socijalno osiguranje	750	750	0		<i>84 Public administration and defence; compulsory social security</i>
P	OBRAZOVANJE	2161	1580	581	P	EDUCATION
	85 Obrazovanje	2161	1580	581		<i>85 Education</i>
Q	DJELATNOSTI ZDRAVSTVENE I SOCIJALNE ZAŠTITE	1954	1264	690	Q	HUMAN HEALTH AND SOCIAL WORK ACTIVITIES
	86 Djelatnosti zdravstvene zaštite	1474	808	666		<i>86 Human health activities</i>
	87 Djelatnosti socijalne zaštite u ustanovama sa smještajem	167	160	7		<i>87 Residential care activities</i>
	88 Djelatnosti socijalne zaštite bez smještaja	313	296	17		<i>88 Social work activities without accommodation</i>

R	UMJETNOST, ZABAVA I REKREACIJA	1749	1449	300	R	ARTS, ENTERTAINMENT AND RECREATION
	90 Kreativne, umjetničke i zabavne djelatnosti	309	177	132		<i>90 Creative, arts and entertainment activities</i>
	91 Biblioteke, arhivi, muzeji i ostale kulturne djelatnosti	137	137	0		<i>91 Libraries, archives, museums and other cultural activities</i>
	92 Djelatnosti kockanja i kladenja	91	89	2		<i>92 Gambling and betting activities</i>
	93 Sportske, zabavne i rekreacijske djelatnosti	1212	1046	166		<i>93 Sports activities and amusement and recreation activities</i>
S	OSTALE USLUŽNE DJELATNOSTI	8792	3207	5585	S	OTHER SERVICE ACTIVITIES
	94 Djelatnosti članskih organizacija	2844	2844	0		<i>94 Activities of membership organisations</i>
	95 Popravlak računara i predmeta za ličnu upotrebu i domaćinstvo	883	99	784		<i>95 Repair of computers and personal and household goods</i>
	96 Ostale lične uslužne djelatnosti	5065	264	4801		<i>96 Other personal service activities</i>
T	DJELATNOSTI DOMAĆINSTAVA KAO POSLODAVACA; DJELATNOSTI DOMAĆINSTAVA KOJA PROIZVODE RAZLIČITA DOBRA I OBAVLJAJU RAZLIČITE USLUGE ZA VLASTITE POTREBE	1	0	1	T	ACTIVITIES OF HOUSEHOLDS AS EMPLOYERS; UNDIFFERENTIATED GOODS- AND SERVICES-PRODUCING ACTIVITIES OF HOUSEHOLDS FOR OWN USE
	97 Djelatnosti domaćinstava kao poslodavaca koji zapošljavaju posluđu	1	0	1		<i>97 Activities of households as employers of domestic personnel</i>
	98 Djelatnosti privatnih domaćinstava koja proizvode različita dobra i obavljaju različite usluge za vlastite potrebe	0	0	0		<i>98 Undifferentiated goods- and services-producing activities of private households for own use</i>
U	DJELATNOSTI VANTERITORIJALNIH ORGANIZACIJA I ORGANA	3	2	1	U	ACTIVITIES OF EXTRATERRITORIAL ORGANISATIONS AND BODIES
	99 Djelatnosti vanteritorijalnih organizacija i organa	3	2	1		<i>99 Activities of extraterritorial organisations and bodies</i>

Tabela 2. Aktivna preduzeća u SPR u smislu okvira za provođenje statističkih istraživanja prema područjima KD BiH 2010 (NACE Rev. 2) i klasama po broju zaposlenih
Table 2. Active enterprises in SBR in terms of a framework for conducting of statistical surveys by sections of KD BiH 2010 (NACE Rev.2) and employment classes

Stanje SPR, 31. 12. 2020.

SBR data as of December, 31. 2020.

KD BiH 2010 (NACE Rev. 2) područja djelatnosti	Aktivna preduzeća koja su podnijela finansijske izvještaje prema klasama po broju zaposlenih <i>Active enterprises that submitted financial reports by employment classes</i>							KD BiH 2010 (NACE Rev. 2) sections
	Ukupno <i>Total</i>	0-9	10-19	20-49	50-249	250 i više <i>250 and more</i>	Podatak nije raspoloživ <i>Data not available</i>	
a	1 (2 do 7)	2	3	4	5	6	7	a
Ukupno	38239	28265	3676	3107	2228	381	582	Total
A Poljoprivreda, šumarstvo i ribolov	933	776	88	41	17	7	4	A <i>Agriculture, forestry and fishing</i>
B Vađenje ruda i kamena	202	124	27	28	12	11	0	B <i>Mining and quarrying</i>
C Prerađivačka industrija	5076	3114	734	619	493	116	0	C <i>Manufacturing</i>
D Proizvodnja i snabdijevanje električnom energijom, plinom, parom i klimatizacija	268	223	8	12	8	17	0	D <i>Electricity, gas, steam and air conditioning supply</i>
E Snabdijevanje vodom; uklanjanje otpadnih voda, upravljanje otpadom te djelatnosti sanacije okoliša	377	168	52	82	70	5	0	E <i>Water supply; sewerage, waste management and remediation activities</i>
F Građevinarstvo	2288	1577	293	264	146	8	0	F <i>Construction</i>
G Trgovina na veliko i na malo; popravak motornih vozila i motocikala	10149	8171	1046	595	283	54	0	G <i>Wholesale and retail trade; repair of motor vehicles and motorcycles</i>
H Prijevoz i skladištenje	2146	1656	262	162	54	12	0	H <i>Transportation and storage</i>
I Djelatnosti pružanja smještaja te pripreme i usluživanja hrane (hotelijerstvo i ugostiteljstvo)	1064	820	118	90	36	0	0	I <i>Accommodation and food service activities</i>
J Informacije i komunikacije	1365	1075	127	97	56	10	0	J <i>Information and communication</i>
K Finansijske djelatnosti i djelatnosti osiguranja	242	148	13	19	40	22	0	K <i>Financial and insurance activities</i>
L Poslovanje nekretninama	1171	1107	34	21	9	0	0	L <i>Real estate activities</i>
M Stručne, naučne i tehničke djelatnosti	3524	3118	245	111	45	3	2	M <i>Professional, scientific and technical activities</i>
N Administrativne i pomoćne uslužne djelatnosti	1182	976	81	74	42	9	0	N <i>Administrative and support service activities</i>

O	Javna uprava i odbrana; obavezno socijalno osiguranje	750	135	119	206	232	52	6	O	Public administration and defence; compulsory social security
P	Obrazovanje	1580	483	113	483	491	7	3	P	Education
Q	Djelatnosti zdravstvene i socijalne zaštite	1264	792	174	114	144	38	2	Q	Human health and social work activities
R	Umjetnost, zabava i rekreacija	1449	1148	69	53	45	10	124	R	Arts, entertainment and recreation
S	Ostale uslužne djelatnosti	3207	2652	73	36	5	0	441	S	Other service activities
T	Djelatnosti domaćinstava kao poslodavca; djelatnosti domaćinstava koja proizvode različita dobra i obavljaju različite usluge za vlastite potrebe	0	0	0	0	0	0	0	T	Activities of households as employers; undifferentiated goods- and services-producing activities of households for own use
U	Djelatnosti vanteritorijalnih organizacija i organa	2	2	0	0	0	0	0	U	Activities of extraterritorial organisations and bodies

Tabela 3. Aktivna preduzeća u SPR u smislu okvira za provođenje statističkih istraživanja prema područjima KD BiH 2010 (NACE Rev. 2) i klasama prihoda

Table 3. Active enterprises in SBR in terms of a framework for conducting of statistical surveys by sections of KD BiH 2010 (NACE Rev.2) and turnover classes

Stanje SPR, 31. 12. 2020.

SBR data as of December, 31. 2020.

KD BiH 2010 (NACE Rev. 2) područja djelatnosti	Aktivna preduzeća koja su podnijela finansijske izvještaje prema klasama prihoda (u hiljadama KM) Active enterprises that submitted financial reports by turnover classes (in thousands of KM)								KD BiH 2010 (NACE Rev. 2) sections
	Ukupno Total	0-99	100-499	500-3.999	4.000-19.999	20.000-99.999	100.000 i više 100.000 and more	Podatak nije raspoloživ Data not available	
a	1 (2 do 8)	2	3	4	5	6	7	8	a
Ukupno	38239	16190	9372	9212	2216	507	104	638	Total
A Poljoprivreda, šumarstvo i ribolov	933	357	291	241	36	4	1	3	A Agriculture, forestry and fishing
B Vađenje ruda i kamena	202	71	48	46	27	9	1	0	B Mining and quarrying
C Prerađivačka industrija	5076	1492	1380	1587	475	124	18	0	C Manufacturing
D Proizvodnja i snabdijevanje električnom energijom, plinom, parom i klimatizacija	268	134	51	44	13	16	10	0	D Electricity, gas, steam and air conditioning supply
E Snabdijevanje vodom; uklanjanje otpadnih voda, upravljanje otpadom te djelatnosti sanacije okoliša	377	68	82	178	45	4	0	0	E Water supply; sewerage, waste management and remediation activities
F Građevinarstvo	2288	799	612	674	173	26	4	0	F Construction
G Trgovina na veliko i na malo; popravak motornih vozila i motocikala	10149	3105	2743	3203	862	193	43	0	G Wholesale and retail trade; repair of motor vehicles and motorcycles
H Prijevoz i skladištenje	2146	714	714	601	106	9	2	0	H Transportation and storage
I Djelatnosti pružanja smještaja te pripreme i usluživanja hrane (hotelijerstvo i ugostiteljstvo)	1064	588	306	151	8	0	0	11	I Accommodation and food service activities
J Informacije i komunikacije	1365	575	427	292	55	11	4	1	J Information and communication
K Finansijske djelatnosti i djelatnosti osiguranja	242	78	49	48	32	32	3	0	K Financial and insurance activities
L Poslovanje nekretninama	1171	876	165	112	16	2	0	0	L Real estate activities
M Stručne, naučne i tehničke djelatnosti	3524	1822	1134	515	44	4	1	4	M Professional, scientific and technical activities
N Administrativne i pomoćne uslužne djelatnosti	1182	720	265	163	26	8	0	0	N Administrative and support service activities

O	Javna uprava i odbrana; obavezno socijalno osiguranje	750	40	91	229	157	44	13	176	O	Public administration and defence; compulsory social security
P	Obrazovanje	1580	380	207	652	21	2	0	318	P	Education
Q	Djelatnosti zdravstvene i socijalne zaštite	1264	489	336	274	84	13	4	64	Q	Human health and social work activities
R	Umjetnost, zabava i rekreacija	1449	1074	188	90	30	6	0	61	R	Arts, entertainment and recreation
S	Ostale uslužne djelatnosti	3207	2806	283	112	6	0	0	0	S	Other service activities
T	Djelatnosti domaćinstava kao poslodavca; djelatnosti domaćinstava koja proizvode različita dobra i obavljaju različite usluge za vlastite potrebe	0	0	0	0	0	0	0	0	T	Activities of households as employers; undifferentiated goods- and services-producing activities of households for own use
U	Djelatnosti vanteritorijalnih organizacija i organa	2	2	0	0	0	0	0	0	U	Activities of extraterritorial organisations and bodies

Tabela 4. Aktivni preduzetnici u SPR u smislu okvira za provođenje statističkih istraživanja prema područjima KD BiH 2010 (NACE Rev. 2) i klasama po broju zaposlenih

Table 4. Active entrepreneurs in SBR in terms of a framework for conducting of statistical surveys by sections of KD BiH 2010 (NACE Rev.2) and employment classes

Stanje SPR, 31. 12. 2020.

SBR data as of December, 31. 2020.

KD BiH 2010 (NACE Rev. 2) područja djelatnosti	Aktivni preduzetnici prema klasama po broju zaposlenih <i>Active entrepreneurs by employment classes</i>							KD BiH 2010 (NACE Rev. 2) sections
	Ukupno <i>Total</i>	0-9	10-19	20-49	50-249	250 i više <i>250 and more</i>	Podatak nije raspoloživ <i>Data not available</i>	
a	1 (2 do 7)	2	3	4	5	6	7	a

Ukupno	56035	54871	513	108	21	2	520	Total
A Poljoprivreda, šumarstvo i ribolov	4130	4079	2	2	0	0	47	A Agriculture, forestry and fishing
B Vađenje ruda i kamena	1	1	0	0	0	0	0	B Mining and quarrying
C Prerađivačka industrija	6704	6357	163	51	14	0	119	C Manufacturing
D Proizvodnja i snabdijevanje električnom energijom, plinom, parom i klimatizacija	19	14	0	0	0	0	5	D Electricity, gas, steam and air conditioning supply
E Snabdijevanje vodom; uklanjanje otpadnih voda, upravljanje otpadom te djelatnosti sanacije okoliša	63	62	1	0	0	0	0	E Water supply; sewerage, waste management and remediation activities
F Građevinarstvo	2726	2623	42	2	0	0	59	F Construction
G Trgovina na veliko i na malo; popravak motornih vozila i motocikala	15062	14880	73	13	4	2	90	G Wholesale and retail trade; repair of motor vehicles and motorcycles
H Prijevoz i skladištenje	4845	4826	0	0	0	0	19	H Transportation and storage
I Djelatnosti pružanja smještaja te pripreme i usluživanja hrane (hotelijerstvo i ugostiteljstvo)	9921	9669	193	34	1	0	24	I Accommodation and food service activities
J Informacije i komunikacije	819	783	5	0	0	0	31	J Information and communication
K Finansijske djelatnosti i djelatnosti osiguranja	149	149	0	0	0	0	0	K Financial and insurance activities
L Poslovanje nekretninama	112	109	0	0	0	0	3	L Real estate activities
M Stručne, naučne i tehničke djelatnosti	3734	3627	9	0	2	0	96	M Professional, scientific and technical activities
N Administrativne i pomoćne uslužne djelatnosti	592	583	3	1	0	0	5	N Administrative and support service activities

O	Javna uprava i odbrana; obavezno socijalno osiguranje	0	0	0	0	0	0	0	O	Public administration and defence; compulsory social security
P	Obrazovanje	581	576	4	0	0	0	1	P	Education
Q	Djelatnosti zdravstvene i socijalne zaštite	690	680	9	1	0	0	0	Q	Human health and social work activities
R	Umjetnost, zabava i rekreacija	300	295	1	0	0	0	4	R	Arts, entertainment and recreation
S	Ostale uslužne djelatnosti	5585	5556	8	4	0	0	17	S	Other service activities
T	Djelatnosti domaćinstava kao poslodavca; djelatnosti domaćinstava koja proizvode različita dobra i obavljaju različite usluge za vlastite potrebe	1	1	0	0	0	0	0	T	Activities of households as employers; undifferentiated goods- and services-producing activities of households for own use
U	Djelatnosti vanteritorijalnih organizacija i organa	1	1	0	0	0	0	0	U	Activities of extraterritorial organisations and bodies

METODOLOŠKA OBJAŠNJENJA

Izvori i metode prikupljanja podataka

Osnovni izvori podataka za SPR su administrativni poslovni registri koji se vode Federaciji BiH, Republici Srpskoj i u Distriktu Brčko.

Pored podataka koji se preuzimaju iz administrativnih poslovnih registara, kao izvori za ažuriranje SPR-a koriste se i podaci Centralne banke BiH iz Jedinstvenog registra poslovnih subjekata u BiH (transakcijski račun aktivan/blokiran/zatvoren) koje Agencija za statistiku BiH preuzima na polugodišnjem nivou, te podaci prikupljeni i obrađeni kroz redovna statistička istraživanja.

Primarni izvor podataka o poslovnom prihodu preduzeća i prosječnom broju zaposlenih osoba su godišnji finansijski izvještaji za prethodnu godinu.

Preduzeća koja u finansijskom izvještaju imaju prikazane samo prihode, a ne i podatak o broju zaposlenih, ili, koja imaju podatak o zaposlenim, a ne i podatak o prihodu u saopštenju su razvrstana u posebnu kolonu „Podatak nije raspoloživ“, odgovarajuće tabele.

Primarni izvor podataka o broju zaposlenih osoba za preduzetnike je Jedinstveni sistem registracije, kontrole i naplate doprinosa dok se podaci o prometu preuzimaju sa PDV prijave Uprave za indirektno oporezivanje BiH.

Obuhvat i uporedivost

Podaci u saopćenju se odnose na stanje Statističkog poslovnog registra (SPR) na dan 31.12.2020. godine.

Saopćenjem su obuhvaćeni sljedeći subjekti:

- Preduzeća koja su podnijela finansijske izvještaje za 2020. godinu, pa su za njih raspoloživi podaci o broju zaposlenih i/ili poslovnom prihodu;
- Preduzetnici za koje su raspoloživi podaci o broju zaposlenih osoba u Jedinstvenom sistemu registracije, kontrole i naplate doprinosa i/ili podaci o prometu sa PDV prijave Uprave za indirektno oporezivanje BiH.

METHODOLOGICAL EXPLANATION

Sources and methods of data collection

The basic sources of data collection for SBR are administrative Business Registers which are kept by the Federation of BiH, Republika Srpska and in the Brcko District.

Apart from the data drawn from administrative business registers, the data from the Central Bank of BiH, Single Registry of Accounts of Business Entities in BiH (transaction account active/blocked/closed), which the Agency for Statistics of BiH obtains on a semi-annual basis, data collected and processed through regular statistical surveys are also used for updating the SBR.

The primary source for the data on turnover of enterprises and the average number of persons employed are annual financial reports for the previous year.

Enterprises, which in their financial report only provide data on turnover and not on number of persons employed, or which provide data on the number of persons employed, but not on turnover, are classified in the separate column "Data not available" of the corresponding table of the First Release.

The primary source of data on number of persons employed for entrepreneurs is the Unified System of Registration, Control and Collection of Contributions, while data on turnover are taken from the VAT form of the Indirect Taxation Authority of BiH.

Coverage and comparability

Data in this First Release refer to the status of the Statistical Business Register (SBR) as on 31. of December 2020.

The First Release covers the following entities:

- *Enterprises which submitted their financial reports for 2020, so the data on number of persons employed and/or turnover are available;*
- *Entrepreneurs for whom data on the number of persons employed in the Unified System of Registration, Control and Collection of Contributions and / or data on turnover with VAT form of the Indirect Taxation Authority of BiH are available.*

Klasifikacija djelatnosti je klasifikacija svih ekonomskih djelatnosti, a koristi se za prikupljanje, upisivanje, obradu i diseminaciju statističkih podataka. Ona se koristi i za razvrstavanje poslovnih subjekata (pravnih i fizičkih osoba) prema ekonomskim djelatnostima koje obavljaju, kao i za vođenje statističkog poslovnog registra i drugih poslovnih administrativnih registara.

KD BiH 2010 je važeća klasifikacija djelatnosti i izrađena je na osnovu važeće Statističke klasifikacije ekonomskih djelatnosti u EU, NACE Rev. 2. Istovremena uporedivost KD BiH 2010 s Međunarodnom standardnom klasifikacijom ekonomskih djelatnosti – ISIC Rev. 4 proizilazi iz činjenice da su prva dva nivoa klasificiranja (područja i oblasti) NACE Rev. 2 identična i u ISIC Rev. 4.

Prema Zakonu o klasifikaciji djelatnosti BiH (“Službeni glasnik BiH”, broj 76/06, 100/08 i 32/10), i Odluci o Klasifikaciji djelatnosti BiH (“Službeni glasnik BiH”, broj 47/10) nova klasifikacija djelatnosti KD BiH 2010 u upotrebi je od 01.01.2011. Stoga su u SPR-u svim preduzećima od strane statističkih institucija pridružene i šifre djelatnosti prema novoj klasifikaciji KD BiH 2010. Nove šifre u SPR-u preduzećima su dodijeljene na osnovu podataka iz više izvora: namjenski provedenog statističkog istraživanja, već raspoloživih podataka iz redovnih statističkih istraživanja i korištenjem posebnih statističkih metoda. Nezavisno, preduzeća imaju obavezu da kod mjerodavnih institucija, u za to određenim rokovima, usaglase šifre djelatnosti prema novoj klasifikaciji.

Objašnjenja

Ekonomska djelatnost predstavlja kombinaciju sredstava kao što su kapitalna dobra, radna snaga, proizvodne tehnike, poluproizvodi i sl., u svrhu proizvodnje proizvoda (dobara i usluga). Stoga je ekonomska djelatnost određena inputom sredstava, proizvodnim procesom i outputom proizvoda.

Aktivna preduzeća u smislu okvira za provođenje statističkih istraživanja su preduzeća koja su podnijela finansijske izvještaje za 2020. godinu.

Aktivni preduzetnici u smislu okvira za provođenje statističkih istraživanja obuhvata sve preduzetnike koji su imali podatke o zaposlenosti iz Jedinstvenog sistema registracije, kontrole i naplate doprinosa i/ili podatke o prometu sa PDV prijave Uprave za indirektno oporezivanje BiH u Statističkom poslovnom registru.

Prema preporukama Evropske komisije (2003/361/EC) koriste se tri kriterija za razvrstavanje preduzeća prema veličini: broj zaposlenih, poslovni prihodi i bilansa stanja. Broj zaposlenih je primarni kriterij i kombinuje se s jednim od druga dva kriterija. Za uspostavljanje prvih podataka o veličini preduzeća preporučuje se pragmatičan pristup, tj. samostalno korištenje primarnog kriterija (broj zaposlenih).

The Classification of Activities is classification of all economic activities, and is used for collecting, compiling, processing, and disseminating statistical data. It is also used for classifying business entities (legal units and natural persons) according to the economic activity they perform, as well as for maintaining the statistical business register and other administrative business registers.

***KD BiH 2010** is an existing classification of activities based on the existing Statistical Classification of Economic Activities in the European Community – NACE Rev. 2. Parallel comparability of KD BiH 2010 with the United Nation's International Standard Industrial Classification of all Economic Activities - ISIC Rev. 4 comes from the fact that first two levels of classification (sections and divisions) of NACE Rev. 2 are identical in ISIC Rev. 4.*

Based on the Act on the Classification of Activities of BiH (“Official Gazette BiH”, No. 76/06, 100/08, 31/10), and the Decision on the Classification of Activities of BiH (“Official Gazette BiH”, No. 47/10), the new Classification of Activities of BiH (KD BiH 2010) has been in use since 01.01.2011. Therefore, the statistical institutions have added activity codes to all enterprises in the SBR, based on the new classification - KD BiH 2010. New codes in the SBR have been assigned to enterprises based on the data from multiple sources: purposefully conducted statistical survey, already available data from regular statistical surveys and by using special statistical methods. Nevertheless, enterprises have a legal obligation to responsible institutions to adjust activity codes according to the new classification, within given deadlines.

Explanations

***Economic activity** represents a combination of resources such as capital goods, labour force, manufacturing techniques, intermediary products and similar for the production of products (goods and services). Therefore, the economic activity is determined by the input of resources, production process and an output of products.*

***Active enterprises**, in terms of a sample framework for conducting statistical surveys, are enterprises that have submitted Financial Reports for 2020.*

***Active entrepreneurs**, in terms of a sample framework for conducting statistical surveys, includes all entrepreneurs that had employment data from Unique System of Registration, Control and Collection of Contribution and/or data on turnover with VAT form of the Indirect Taxation Authority of BiH are available in the Statistical business register.*

According to the Commission Recommendation (2003/361/EC), three criteria are used for classifying of enterprises by size: number of persons employed, turnover and balance sheet. The number of persons employed is primary criteria and is combined with one of the two other criteria. To obtain first data on the size of enterprises, a pragmatic approach is recommended, i.e. independent use of the primary criteria (number of persons employed).

Izdaje i štampa Agencija za statistiku Bosne i Hercegovine, 71000 Sarajevo, Zelenih beretki 26
Published and printed by the Agency for Statistics of the Bosnia and Herzegovina, 71000 Sarajevo, Zelenih beretki 26

Telefon/Phone: +387 (33) 911 911 | Telefaks/Telefax: +387 (33) 220 622
Elektronska pošta/E-mail: bhas@bhas.gov.ba | Internetska stranica/Web site: www.bhas.gov.ba

Odgovorne osobe/Responsible persons:

Vesna Ćužić, direktorica
Vesna Ćužić, Director

Saopćenje priredili: Dženita Mustafić, Branislava Cvijetić
Prepared by: Ms. Dženita Mustafić and Ms. Branislava Cvijetić



Razmislite o očuvanju okoliša prije štampanja dokumenta.
Please consider the environment before printing this document.