



Обавезни сте да приликом дозвољених радњи, у свом производу или апликацији наведете извор података.

ГОДИНА VIII

САРАЈЕВО, 28. 7. 2021.

БРОЈ 6

## СТАТИСТИКА ТРГОВИНЕ НА МАЛО

### ИНДЕКСИ ПРОМЕТА ТРГОВИНЕ НА МАЛО У БИХ, ЈУНИ 2021

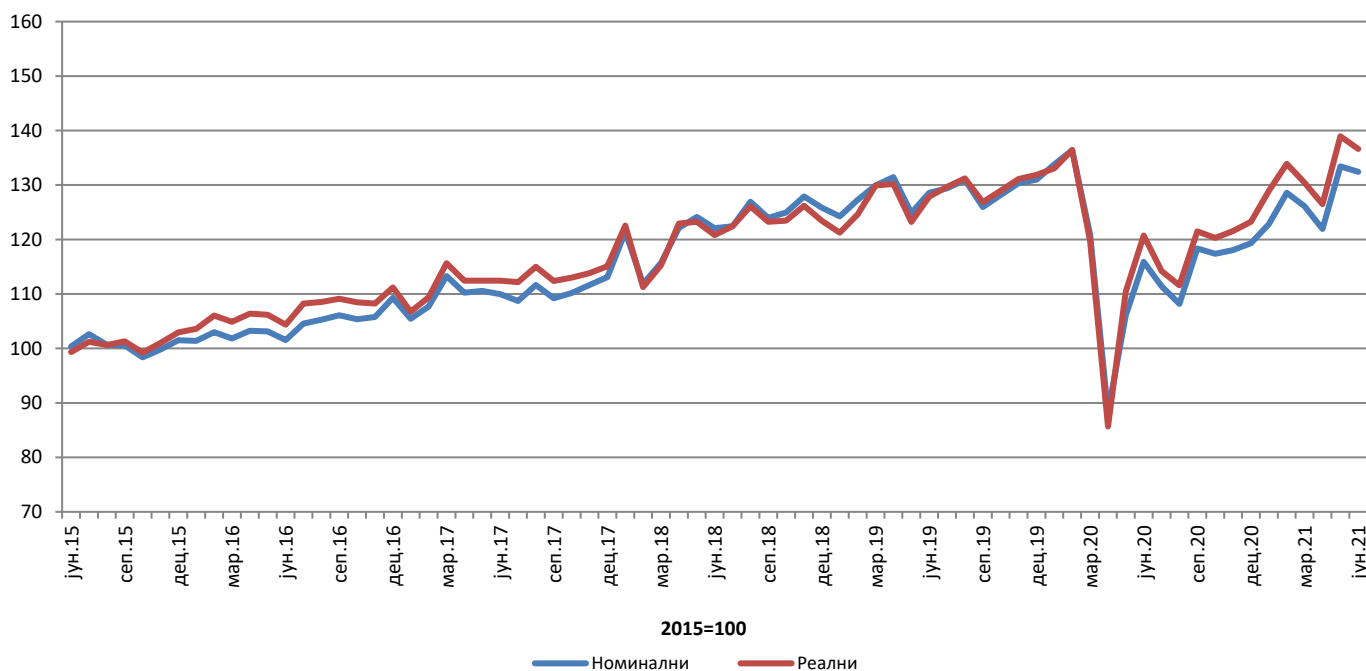
Укупан десезонирани промет трговине на мало у БиХ у јуну 2021. године, посматран у текућим цијенама, остварио је пад од 0,8% у односу на мај 2021. године. Пад промета остварен је у трговини непрехрамбеним производима у износу од 1,4%, те у трговини прехрамбеним производима (храном, пићем и дуванским производима) у износу од 2,0%.

Посматрано у сталним цијенама, укупан десезонирани промет трговине на мало у БиХ у јуну 2021. године остварио је пад од 1,7% у односу на мај 2021. године. Пад промета остварен је у трговини непрехрамбеним производима у износу од 2,8%, те у трговини прехрамбеним производима (храном, пићем и дуванским производима) у износу од 2,3%.

Укупни индекс промета трговине на мало у БиХ у јуну 2021. године остварио је номинални раст од 32,4%, док је реални раст износио 36,6% у односу на базну (2015) годину.

Дати подаци су десезонирани.

Индекси промета трговине на мало, десезонирана серија БиХ, 2015=100

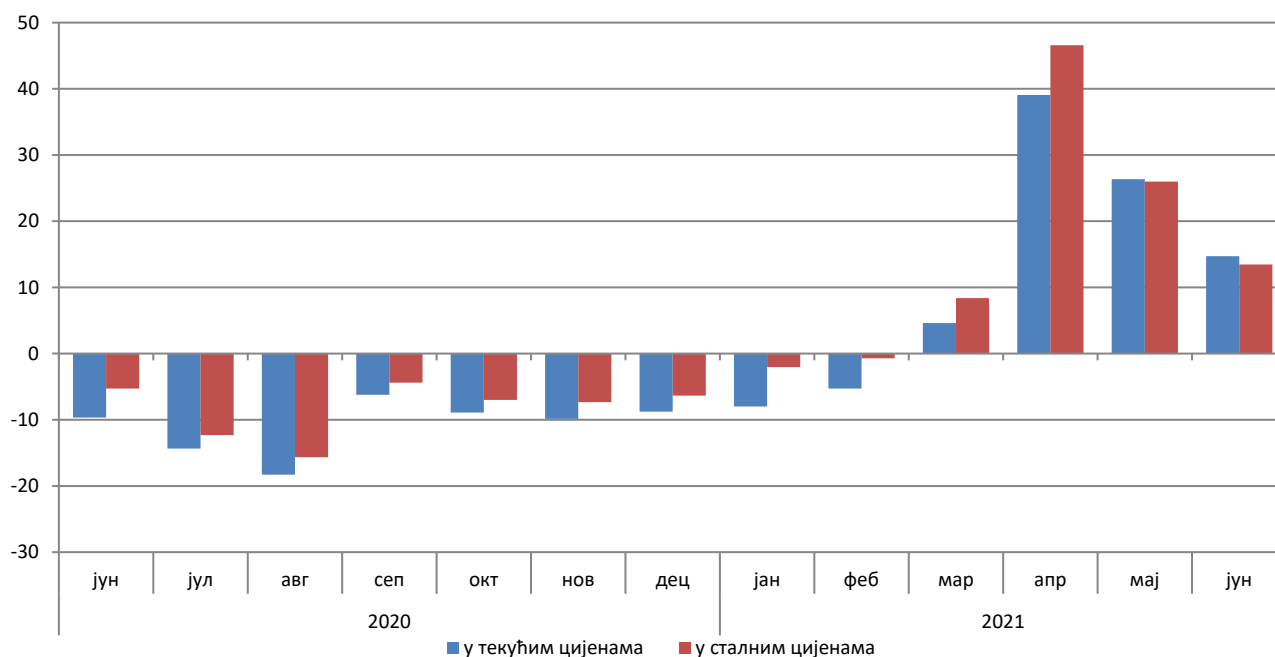


Укупан промет трговине на мало у БиХ, посматран у текућим цијенама, у јуну 2021. године остварио је раст од 14,7% у односу на исти мјесец претходне године. Промет прехранбеним производима (храном, пићем и дуванским производима) остварио је раст од 8,5%, док је промет непрехрамбеним производима остварио раст од 9,1% у односу на јуни 2020.

Посматрано у сталним цијенама, укупан промет трговине на мало остварио је раст од 13,5% у односу на јуни 2020. Промет прехранбеним производима остварио је раст од 6,4%, док је промет непрехрамбеним производима остварио раст од 12,7% у односу на исти мјесец претходне године.

Дати подаци су календарски прилагођени.

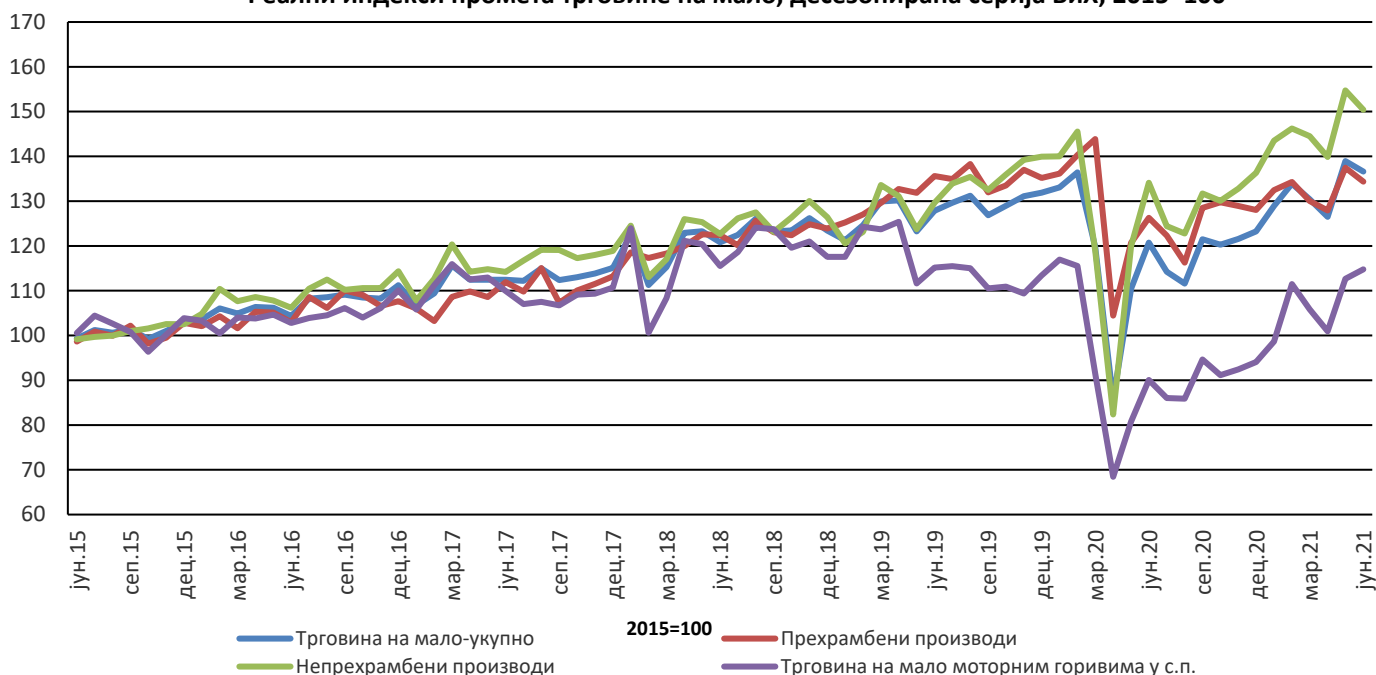
### Годишње стопе промјене трговине на мало, календарски прилагођена серија БиХ



У односу на базу (2015) годину, реални индекс промета прехранбеним производима у јуну 2021. године остварио је раст од 34,4%, док је промет непрехрамбеним производима остварио раст од 50,4%. Промет од трговине на мало моторним горивима остварио је раст од 14,8%.

Дати подаци су десезонирани.

### Реални индекси промета трговине на мало, десезонирана серија БиХ, 2015=100



**Табела 1: Мјесечне стопе промјене израчунате из реалних индекса промета трговине на мало**

Шифра КД БиХ 2010	Назив дјелатности - КД БиХ 2010	XI 2020 X 2020	XII 2020 XI 2020	I 2021 XII 2020	II 2021 I 2021	III 2021 II 2021	IV 2021 III 2021	V 2021 IV 2021	VI 2021 V 2021
47	<b>УКУПНО ТРГОВИНА НА МАЛО</b>	1,1	1,4	4,6	3,9	-2,6	-3,0	9,8	-1,7
47.3	Трговина на мало моторним горивима у с.п.	1,4	1,8	4,9	13,0	-5,1	-4,6	11,6	1,9
47 bez 47.3	<b>Трговина на мало, осим трговине моторним горивима у с.п.</b>	1,0	1,3	4,5	1,7	-1,9	-2,6	9,4	-2,6
47.11, 47.2	<b>Трговина на мало храном, пићем и дуванским производима</b>	-0,6	-0,7	3,5	1,4	-3,2	-1,6	7,5	-2,3
47.11	Трговина на мало храном, пићем и дуванским прооизводима у н.п.	-0,4	-0,7	3,1	0,7	-3,0	-1,2	7,4	-2,5
47.2	Трговина на мало храном, пићем и дуванским прооизводима у с.п.	-3,9	-0,7	8,1	8,4	-5,0	-6,2	8,6	0,4
47.19, 47.4 до 47.9	<b>Трговина на мало непрехрамбеним производима</b>	2,1	2,7	5,3	1,9	-1,2	-3,2	10,6	-2,8
47.19	Остала трговина на мало у н.п.	-0,9	5,7	-3,1	2,0	-2,3	-6,3	12,1	-1,8
47.4	Трговина на мало информационо-комуникационом опремом у с.п.	3,4	4,4	26,6	9,7	-1,0	2,2	2,3	-4,7
47.5	Трговина на мало осталом опремом за домаћинство у с.п.	0,6	2,6	0,4	1,7	8,7	-5,3	-2,8	4,7
47.6	Трговина на мало производима за културу и рекреацију у с.п.	5,6	1,1	13,3	-4,7	5,6	5,5	-4,1	-2,6
47.7	Трговина на мало осталом робом у с.п.	3,7	1,5	10,9	1,8	-5,1	-1,5	17,5	-6,3
47.9	Трговина на мало изван продавница, штандова и тржница	10,2	-3,9	-3,1	8,1	8,2	-6,3	-2,6	11,1
47.51, 47.71, 47.72	Трговина на мало текстилом, одјећом, обућом и производима од коже у с.п.	0,5	6,4	13,6	4,9	4,8	55,5	-26,4	-12,5
47.54, 47.59	Трговина на мало намјештајем, опремом за расвјету и електричним апаратима за домаћинство у с.п.	10,6	-9,8	1,5	2,1	6,1	-4,9	-4,9	11,1
47.73, 47.74, 47.75	Апотеке, трговина на мало медицинским и козметичким препаратима у с.п.	1,5	-2,5	0,2	0,4	1,0	9,8	-1,2	-2,7
47.61, 47.62, 47.63	Трговина на мало књигама, новинама, музичким и видеозаписима у с.п.	-3,2	3,3	-1,1	6,1	4,7	6,9	-4,5	-1,5
47.64, 47.65	Трговина на мало спортском опремом, играма и играчкама у с.п.	1,0	13,7	14,4	-19,1	6,6	12,2	8,4	-5,1

\* *десезонирани подаци*

\**подаци за претходни период су ревидирани*

**Табела 2: Годишње стопе промјене израчунате из реалних индекса промета трговине на мало**

Шифра КД БиХ 2010	Назив дјелатности - КД БиХ 2010	XII 2020 XII 2019	I 2021 I 2020	II 2021 II 2020	III 2021 III 2020	IV 2021 IV 2020	V 2021 V 2020	VI 2021 VI 2020	I-VI 2021 I-VI 2020
47	<b>УКУПНО ТРГОВИНА НА МАЛО</b>	-6,4	-2,0	-0,7	8,4	46,6	26,0	13,5	13,8
47.3	Трговина на мало моторним горивима у с.п.	-17,1	-15,6	-3,4	15,7	47,4	39,5	27,5	16,3
47 bez 47.3	<b>Трговина на мало, осим трговине моторним горивима у с.п.</b>	-3,7	1,6	0,0	6,7	46,4	22,9	10,3	13,2
47.11, 47.2	<b>Трговина на мало храном, пићем и дуванским производима</b>	-5,3	-2,5	-4,0	-9,6	22,3	14,0	6,4	3,7
47.11	Трговина на мало храном, пићем и дуванским прооизводима у н.п.	-4,1	-1,6	-3,8	-10,5	21,9	13,5	6,7	3,6
47.2	Трговина на мало храном, пићем и дуванским прооизводима у с.п.	-17,6	-11,9	-6,0	2,5	27,1	19,5	3,3	4,8
47.19, 47.4 до 47.9	<b>Трговина на мало непрехрамбеним производима</b>	-2,6	4,6	2,7	21,2	68,4	29,1	12,7	20,3
47.19	Остала трговина на мало у н.п.	-6,1	-12,2	-15,1	-2,3	30,5	11,5	1,2	1,3
47.4	Трговина на мало информационо-комуникационом опремом у с.п.	8,7	54,0	48,7	95,9	149,0	60,9	45,8	68,7
47.5	Трговина на мало осталом опремом за домаћинство у с.п.	-5,4	-5,5	-8,1	38,4	35,3	8,3	9,1	12,1
47.6	Трговина на мало производима за културу и рекреацију у с.п.	3,5	14,0	14,2	77,6	124,8	19,6	3,1	31,1
47.7	Трговина на мало осталом робом у с.п.	-0,1	14,6	13,6	23,6	116,1	51,0	19,7	32,6
47.9	Трговина на мало изван продавница, штандова и тржница	1,9	-3,1	7,0	50,9	37,0	8,9	15,5	17,8
47.51, 47.71, 47.72	Трговина на мало текстилом, одјећом, обућом и производима од коже у с.п.	-0,9	20,4	24,8	82,3	764,6	90,0	22,5	60,3
47.54, 47.59	Трговина на мало намјештајем, опремом за расвјету и електричним апаратима за домаћинство у с.п.	-8,7	-5,4	-6,8	64,9	85,5	6,7	9,5	18,1
47.73, 47.74, 47.75	Апотеке, трговина на мало медицинским и козметичким препаратима у с.п.	1,5	-0,5	-4,8	-3,3	33,9	26,5	12,7	9,0
47.61, 47.62, 47.63	Трговина на мало књигама, новинама, музичким и видеозаписима у с.п.	-15,9	-20,0	-2,2	15,4	65,9	40,5	15,0	13,9
47.64, 47.65	Трговина на мало спортском опремом, играма и играчкама у с.п.	14,6	27,9	21,2	122,7	151,9	14,8	-0,2	37,6

\* календарски прилагођени подаци

\*подаци за претходни период су ревидирани

**Табела 3: Мјесечна серија реалних индекса промета трговине на мало, 2015=100**

Шифра КД БиХ 2010	Назив дјелатности - КД БиХ 2010	XI 2020	XII 2020	I 2021	II 2021	III 2021	IV 2021	V 2021	VI 2021
47	<b>УКУПНО ТРГОВИНА НА МАЛО</b>	121,5	123,2	128,9	133,9	130,4	126,5	138,9	136,6
47.3	Трговина на мало моторним горивима у с.п.	92,4	94,1	98,6	111,5	105,8	100,9	112,6	114,8
47 bez 47.3	<b>Трговина на мало, осим трговине моторним горивима у с.п.</b>	131,2	132,9	139,0	141,3	138,6	135,0	147,7	143,8
47.11, 47.2	<b>Трговина на мало храном, пићем и дуванским производима</b>	128,9	128,0	132,5	134,3	130,0	127,9	137,5	134,4
47.11	Трговина на мало храном, пићем и дуванским прооизводима у н.п.	136,7	135,7	139,9	140,9	136,7	135,1	145,0	141,4
47.2	Трговина на мало храном, пићем и дуванским прооизводима у с.п.	78,3	77,8	84,0	91,1	86,6	81,2	88,2	88,6
47.19, 47.4 до 47.9	<b>Трговина на мало непрехрамбеним производима</b>	132,8	136,3	143,5	146,2	144,5	139,9	154,7	150,4
47.19	Остала трговина на мало у н.п.	100,0	105,7	102,5	104,5	102,2	95,7	107,3	105,3
47.4	Трговина на мало информационо-комуникационом опремом у с.п.	121,4	126,7	160,4	176,0	174,3	178,1	182,2	173,6
47.5	Трговина на мало осталом опремом за домаћинство у с.п.	119,9	123,0	123,5	125,7	136,7	129,5	125,8	131,7
47.6	Трговина на мало производима за културу и рекреацију у с.п.	189,3	191,4	216,9	206,6	218,1	230,1	220,6	214,9
47.7	Трговина на мало осталом робом у с.п.	161,0	163,5	181,3	184,6	175,1	172,6	202,7	190,0
47.9	Трговина на мало изван продавница, штандова и тржница	187,6	180,2	174,6	188,8	204,2	191,4	186,5	207,3
47.51, 47.71, 47.72	Трговина на мало текстилом, одјећом, обућом и производима од коже у с.п.	197,2	209,9	238,5	250,2	262,3	408,0	300,5	263,0
47.54, 47.59	Трговина на мало намјештајем, опремом за расвјету и електричним апаратима за домаћинство у с.п.	145,9	131,6	133,6	136,4	144,7	137,6	130,8	145,4
47.73, 47.74, 47.75	Апотеке, трговина на мало медицинским и козметичким препаратима у с.п.	136,0	132,6	132,9	133,4	134,8	148,0	146,2	142,3
47.61, 47.62, 47.63	Трговина на мало књигама, новинама, музичким и видеозаписима у с.п.	106,4	110,0	108,8	115,4	120,9	129,2	123,4	121,5
47.64, 47.65	Трговина на мало спортском опремом, играма и играчкама у с.п.	236,3	268,6	307,4	248,7	265,1	297,5	322,4	305,8

\* *десезонирани подаци*

\**подаци за претходни период су ревидирани*

Табела 4: Реални показатељи промета трговине на мало, изворна (неприлагођена) серија

Шифра КД БиХ 2010	Назив дјелатности - КД БиХ 2010	Стопе промјене				Индекси промета 2015 = 100			
		VI 2021 V 2021	VI 2021 VI 2020	VI 2021 ø2020	I-VI 2021 I-VI 2020	III 2021	IV 2021	V 2021	VI 2021
47	<b>УКУПНО ТРГОВИНА НА МАЛО</b>	2,3	13,0	19,4	13,9	121,9	125,2	136,9	140,0
47.3	Трговина на мало моторним горивима у с.п.	5,2	27,5	29,0	16,3	95,6	97,3	111,8	117,6
47 bez 47.3	<b>Трговина на мало, осим трговине моторним горивима у с.п.</b>	1,5	9,7	17,1	13,4	130,6	134,4	145,3	147,5
47.11, 47.2	<b>Трговина на мало храном, пићем и дуванским производима</b>	0,2	6,4	5,8	3,8	126,6	130,9	133,6	133,8
47.11	Трговина на мало храном, пићем и дуванским проиизводима у н.п.	-0,4	6,7	5,1	3,7	133,6	138,1	140,7	140,1
47.2	Трговина на мало храном, пићем и дуванским проиизводима у с.п.	6,1	3,3	13,2	4,8	81,0	83,7	86,8	92,1
47.19, 47.4 до 47.9	<b>Трговина на мало непрехрамбеним производима</b>	2,3	11,7	25,0	20,5	133,3	136,8	153,4	157,0
47.19	Остала трговина на мало у н.п.	-0,1	1,2	6,8	1,3	92,7	97,9	107,7	107,6
47.4	Трговина на мало информационо-комуникационом опремом у с.п.	4,7	45,8	50,6	68,7	158,9	155,9	163,3	170,9
47.5	Трговина на мало осталом опремом за домаћинство у с.п.	12,4	9,1	26,5	12,5	116,5	121,6	129,9	146,0
47.6	Трговина на мало производима за културу и рекреацију у с.п.	-2,2	3,1	25,4	31,1	194,1	206,5	219,9	215,0
47.7	Трговина на мало осталом робом у с.п.	-0,3	17,8	34,1	32,8	167,4	169,5	197,7	197,0
47.9	Трговина на мало изван продавница, штандова и тржница	9,9	15,5	16,1	17,8	210,3	194,1	184,2	202,4
47.51, 47.71, 47.72	Трговина на мало текстилом, одјећом, обућом и производима од коже у с.п.	1,9	22,5	58,8	60,3	200,9	214,6	289,6	295,0
47.54, 47.59	Трговина на мало намјештајем, опремом за расвјету и електричним апаратима за домаћинство у с.п.	23,8	9,5	25,4	18,1	117,2	124,9	125,1	154,9
47.73, 47.74, 47.75	Апотеке, трговина на мало медицинским и козметичким препаратима у с.п.	1,1	12,7	5,3	9,4	148,8	140,9	135,4	136,8
47.61, 47.62, 47.63	Трговина на мало књигама, новинама, музичким и видеозаписима у с.п.	8,1	15,0	3,8	13,9	113,2	102,9	103,3	111,7
47.64, 47.65	Трговина на мало спортском опремом, играма и играчкама у с.п.	-5,1	-0,2	34,3	37,6	265,1	297,5	322,4	305,8

\*подаци за претходни период су ревидирани

**Табела 5: Номинални показатељи промета трговине на мало, изворна (неприлагођена) серија**

Шифра КД БиХ 2010	Назив дјелатности - КД БиХ 2010	Стопе промјене				Индекси промета 2015 = 100			
		$\frac{VI\ 2021}{V\ 2021}$	$\frac{VI\ 2021}{VI\ 2020}$	$\frac{VI\ 2021}{\phi 2020}$	$\frac{I-VI\ 2021}{I-VI\ 2020}$	III 2021	IV 2021	V 2021	VI 2021
47	<b>УКУПНО ТРГОВИНА НА МАЛО</b>	2,5	14,7	17,9	10,8	119,6	122,9	132,1	135,4
47.3	Трговина на мало моторним горивима у с.п.	6,0	38,6	35,4	15,4	100,8	103,0	118,6	125,7
<b>47 bez 47.3</b>	<b>Трговина на мало, осим трговине моторним горивима у с.п.</b>	1,4	8,8	13,3	9,5	126,1	129,9	136,8	138,8
<b>47.11, 47.2</b>	<b>Трговина на мало храном, пићем и дуванским производима</b>	0,5	8,5	8,3	5,8	134,3	139,3	142,6	143,3
47.11	Трговина на мало храном, пићем и дуванским прооизводима у н.п.	-0,3	9,0	7,4	5,6	141,0	146,3	149,5	149,1
47.2	Трговина на мало храном, пићем и дуванским прооизводима у с.п.	6,2	5,2	15,6	7,0	97,9	101,5	105,5	112,1
<b>47.19, 47.4 до 47.9</b>	<b>Трговина на мало непрехрамбеним производима</b>	2,2	9,1	17,8	13,1	119,8	122,4	132,3	135,2
47.19	Остала трговина на мало у н.п.	-0,2	1,8	7,0	1,3	89,3	94,8	104,4	104,3
47.4	Трговина на мало информационо-комуникационом опремом у с.п.	5,1	39,0	45,6	60,7	134,3	131,3	137,1	144,0
47.5	Трговина на мало осталом опремом за домаћинство у с.п.	12,6	10,3	28,0	13,0	115,4	121,4	130,0	146,3
47.6	Трговина на мало производима за културу и рекреацију у с.п.	-0,6	4,0	17,1	24,3	160,1	166,8	175,4	174,3
47.7	Трговина на мало осталом робом у с.п.	-2,3	12,4	18,6	19,1	141,8	140,8	153,0	149,4
47.9	Трговина на мало изван продавница, штандова и тржница	10,3	17,1	16,0	16,1	210,0	194,7	182,4	201,1
47.51, 47.71, 47.72	Трговина на мало текстилом, одјећом, обућом и производима од коже у с.п.	-0,2	13,0	38,8	45,7	116,0	125,9	170,4	170,0
47.54, 47.59	Трговина на мало намјештајем, опремом за расвјету и електричним апаратима за домаћинство у с.п.	23,7	10,6	26,5	18,6	113,4	122,4	122,7	151,8
47.73, 47.74, 47.75	Апотеке, трговина на мало медицинским и козметичким препаратима у с.п.	1,1	13,3	5,7	10,1	159,2	150,6	144,7	146,2
47.61, 47.62, 47.63	Трговина на мало књигама, новинама, музичким и видеозаписима у с.п.	8,1	15,4	4,2	14,5	132,9	120,7	121,3	131,1
47.64, 47.65	Трговина на мало спортском опремом, играма и играчкама у с.п.	-6,0	-2,8	28,2	32,0	193,2	222,5	241,1	226,7

\*подаци за претходни период су ревидирани

## МЕТОДОЛОШКА ОБЈАШЊЕЊА

### Циљ истраживања

Сврха мјесечног истраживања трговине на мало је добијање благовремених информација о промјени нивоа оствареног промета (номиналне и реалне вриједности) и другим релевантним показатељима из области трговине на мало у БиХ. Индекс промета трговине на мало један је од кључних показатеља економске активности земље који помаже органима државне управе и предузећима из приватног сектора у процесу доношења одлука. Примјењује се и за процјену резултата малопродајног сектора, потрошње становништва, као и при израчунају националних рачуна.

Методологија истраживања је у потпуности хармонизирана са оном која је прописана Уредбом Вијећа (ЕЗ) бр. 1165/98 о краткорочним пословним статистикама из 1998. и њеним измјенама и допунама (у даљем тексту ЕУ-СТС регулатива) као и препорукама Евростата из ове статистичке области.

### Обухват

Истраживањем су обухваћени пословни субјекти/правна лица који су према главној дјелатности регистровани да обављају дјелатност трговине на мало, осим трговине моторним возилима и мотоциклима (област 47 - КД БиХ 2010), те у мањој мјери пословни субјекти који су према главној дјелатности разврстани у друге дјелатности, али обављају и дјелатност трговине на мало. За потребе истраживања коришћена је Класификација дјелатности Босне и Херцеговине-КД БиХ 2010 која је у потпуности усклађена са Европском класификацијом економских дјелатности NACE Rev.2. Цјелокупно подручје Босне и Херцеговине је обухваћено истраживањем. Истраживањем нису обухваћени предузетници.

### Узорак

За спровођење истраживања трговине на мало у БиХ користи се комбиновани метод пуног обухвата и стратификованог случајног узорка. Узорак је подијељен на стратуме према ентитету којем пословни субјект припада, класи финансијског податка (финансијски извјештај за претходну годину) и дјелатности пословног субјекта (област 47-КД БиХ 2010). Као помоћна стратификациона варијабла користи се број запослених. Изабрани узорак трговине на мало за 2021. годину репрезентативан је на нивоу Босне и Херцеговине, као и на нивоима Федерације БиХ, Републике Српске и Брчко дистрикта БиХ.

### Прикупљање и обрада података

У спровођењу истраживања учествују све три статистичке институције у БиХ. Основна варијабла посматрања је мјесечни промет пословног субјекта без ПДВ-а, који је у складу са ЕУ-СТС регулативом исказан посебно. Подаци прикупљени од извјештајних јединица, путем обрасца М КПС ТРГ 01, представљају основу за процјену података за укупну популацију. Агрегирање промета на више нивое (грана, област, специјални агрегати) дјелатности се врши прије компилације индекса.

### Компилација индекса

Индекси промета трговине на мало рачунају се у односу на нову базу (2015) годину, примјењује се у обрачунају индекса од јануара 2018. те се исказује у реалним и номиналним вриједностима. ЕУ уредбом (ЕЦ) број 472/2008 прописана је примјена базе 2015 од јануара 2018. године у земљама чланицама ЕУ. Номинални индекс промета изражен је у текућим цијенама (није отклоњен утицај промјене цијена). Корисницима статистичких података је веома важно да прате динамику кретања појаве током времена и у те сврхе користимо реални индекс промета. Реални индекс је изражен у сталним цијенама и добије се је дефлационирањем номиналних вриједности промета прилагођеним Индексом потрошачких цијена.

### Сезонско и календарско прилагођавање индекса

Статистичке институције у БиХ уважавајући начин дисеминације података у ЕУ, индексе објављује у сљедећим облицима:

- изворни (неприлагођени) индекси,
- сезонски прилагођени индекси- десезонирани индекси и
- календарски прилагођени индекси

С обзиром да десезонирани и календарски прилагођени индекси имају много већи значај и репрезентативнији су корисницима статистичких података детаљно су приказани у табеларном облику.

Десезонирање подразумијева да су су подаци прилагођени за утицај сезоне и календарске дане. Мјесечни индекси и стопе промјене се према препорукама Евростата презентирају и тумаче у десезонираном облику. Календарско подешавање подразумијева да су подаци прилагођени за утицај календарских и радних дана. Подаци који се пореде са подацима истог периода претходне године се презентирају и тумаче у календарски прилагођеној форми индекса или стопа раста. У случају да наведени календарски ефекти значајно утичу на посматрану временску серију, потребно је исте отклонити.



Календарско и сезонско прилагођавање врши се у Јдеметра+ апликацији (верзија 2.2.0) методом ТРАМО-СЕАТС на изворним мјесечним серијама података и у складу са смјерницама Евростата. Због својства примијењене методе прилагођавања, додавањем нових мјесечних опсервација могу настати одређене промјене на ранијој серији већ објављених сезонски и календарски прилагођених индекса.

### Дисеминација података

Резултати истраживања изражавају се у облику индекса и стопа промјене те се од јануара 2014. године у редовној мјесечној периодици публикују у форми саопштења за јавност на веб - страници Агенције за статистику БиХ ([www.bhas.gov.ba](http://www.bhas.gov.ba)). Презентација и интерпретација индекса потпуно је усклађена с онима које су прописане ЕУ-СТС регулативом што омогућава домаћим и међународним корисницима непосредно поређење индекса промета трговине на мало БиХ са индексима других земаља.

### Ревизија података

Редовна саопштења трговине на мало се објављују у мјесечној динамици и садрже прелиминарне податке. Ревизија података подразумева да се подаци за претходни мјесец (т-1) ревидирају у складу са новим информацијама, те је могуће да се подаци објављени након ревизије разликују од раније објављених, прелиминарних података. У саопштењима је јасно назначено о којим се подацима ради, тако да корисници статистичких података могу правилно да их тумаче. О измјенама података и разлозима корисници ће бити обавјештени на прикладан и транспарентан начин, у редовним мјесечним саопштењима и другим публикацијама за јавност као и на веб - страници Агенције за статистику БиХ.

### Дефиниције

**Промет** је укупан фактурисани износ који пословни субјект обрачуна за продате робе или пружене услуге у трговини на мало током референтног периода трећим лицима и одговара њиховој тржишној вриједности. Укључује и трошкове повезане са продајом као што су транспорт, паковање, итд. пренијете на купца, чак и ако су ти износи посебно исказани на фактурама. Порез на додану вриједност (ПДВ) искључен је из промета.

**Промет од дјелатности трговине на мало** обухвата вриједност свих роба продатих становништву за личну употребу или употребу у домаћинству у посматраном периоду.

- Промет прехранбеним производима обухвата промет који су остварили пословни субјекти регистровани у дјелатностима 47.11 и 47.2. (претежно храна, пиће и духански производи).

- Промет непрехранбеним производима обухвата трговину на мало разноврсном робом који су остварили пословни субјекти регистровани у дјелатностима 47.19, 47.4-47.9.

**Промет од осталих дјелатности** обухвата вриједност свих осталих продатих производа и услуга на тржишту (трговина на велико, посредовање у трговини на велико, угоститељство, транспорт и остале дјелатности).

### Скраћенице

ЕУ- Европска унија

Евростат- Статистичка канцеларија Европске уније

ФЗС ФБиХ- Федерални завод за статистику Федерације БиХ

КД БиХ 2010- Класификација дјелатности Босне и Херцеговине 2010

НАСЕ Rev.2-Статистичка класификација економских дјелатности у ЕУ

РЗС РС- Републички завод за статистику Републике Српске

СПР- Статистички пословни регистар

с.п.- специјализоване продавнице

н.п.- неспецијализоване продавнице

- нема појава

Публикује Агенција за статистику Босне и Херцеговине, 71000 Сарајево, Зелених беретки 26

Телефон: +387 (33) 911 911 | Телефакс: +387 (33) 220 622

Електронска пошта: [bhas@bhas.gov.ba](mailto:bhas@bhas.gov.ba) | Интернетска страница: [www.bhas.gov.ba](http://www.bhas.gov.ba)

Одговорна лица:

Велимир Јукић, Помоћник директора за пословне статистике

Весна Ђужић, директор

Саопштење приредио: Ален Бајрамовић



Размислите о очувању животне средине прије штампања документа.