



SAOPĆENJE

FIRST RELEASE



Obavezni ste da prilikom dozvoljenih radnji, u svom proizvodu ili aplikaciji navedete izvor podataka.
You are required to specify a data source when allowed in your product or application.

GODINA/YEAR VII

SARAJEVO, 24.12.2021.

BROJ/NUMBER 3

SAOBRAĆAJ

TRANSPORT

Granični promet robe i cestovnih teretnih motornih vozila III kvartal 2021. godine

*Road cross-border traffic of freight motor vehicles and goods
3rd quarter 2021*

U ulazu u Bosnu i Hercegovinu u trećem kvartalu 2021. godine ušlo je 10401 teretnih motornih vozila, što je za 38,7% više u odnosu na treći kvartal 2020. godine. Broj tranzitnih teretnih motornih vozila na ulazu u trećem kvartalu 2021. godine iznosi 6986.

There were 10401 freight motor vehicles that arrived in Bosnia and Herzegovina in the third quarter of 2021, which represents an increase of 38,7% in comparison with the third quarter of 2020. Number of transit freight motor vehicles on entrance in the third quarter 2021 was 6986.

U trećem kvartalu 2021. godine ušlo je 584069 tona robe, što je za 25,3% više u poređenju sa trećim kvartalom prethodne godine.

In road cross-border traffic there were 584069 tons of goods that entered in the third quarter of 2021 which was by 25,3% more compared with third quarter of 2020.

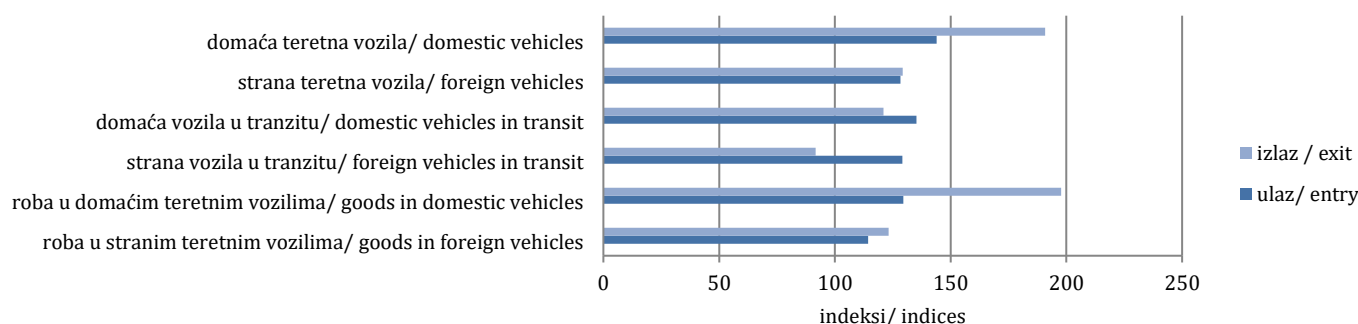
Na izlazu iz Bosne i Hercegovine u trećem kvartalu 2021. godine izašlo je 52951 teretnih motornih vozila, što je za 72,8% više u odnosu na treći kvartal 2020. godine. Broj tranzitnih teretnih motornih vozila na izlazu u trećem kvartalu 2021. godine iznosi 354.

There were 52951 freight motor vehicles that exited from Bosnia and Herzegovina in the third quarter of 2021. which represents an increase of 72,8% in comparison to the third quarter of 2020. Number of transit freight motor vehicles on exit in the third quarter 2021 was 354.

U trećem kvartalu 2021. godine izašlo je 1246044 tona robe, što je za 76,0% više nego u trećem kvartalu prethodne godine.

In road cross-border traffic there were 1246044 tons of goods that exited in the third quarter of 2021. which was by 76,0% more than in the third quarter of the previous year.

G.1. Cestovni granični promet teretnih motornih vozila i robe, ulaz i izlaz, III kvartal 2021/ III kvartal 2020. *Road cross-border traffic of freight motor vehicles and goods, entry and exit, 3rd quarter 2021/ 3rd quarter 2020*



T.1. Cestovni granični promet teretnih motornih vozila i robe
Road cross-border traffic of freight motor vehicles and goods

Registracija vozila	Ulaz/Entry			Izlaz/Exit			Vehicle's registration
	2020	2021	Indeks /Index	2020	2021	Indeks /Index	
	III kvartal 3 rd quarter	III kvartal 3 rd quarter	III 2021 III 2020	III kvartal 3 rd quarter	III kvartal 3 rd quarter	III 2021 III 2020	
Teretna vozila							<i>Freight vehicles</i>
UKUPNO	55053	59444	108,0	70426	93854	133,3	<i>TOTAL</i>
domaća	35912	37339	104,0	49930	69535	139,3	<i>domestic</i>
strana	19141	22105	115,5	20496	24319	118,7	<i>foreign</i>
Teretna vozila							<i>Freight vehicles</i>
Uvoz/izvoz	7497	10401	138,7	30638	52951	172,8	<i>Import/export</i>
domaća	5016	7219	143,9	21644	41326	190,9	<i>domestic</i>
strana	2481	3182	128,3	8994	11625	129,3	<i>foreign</i>
Teretna vozila							<i>Freight vehicles</i>
Tranzit	5343	6986	130,8	310	354	114,2	<i>Transit</i>
domaća	1344	1818	135,3	238	288	121,0	<i>domestic</i>
strana	3999	5168	129,2	72	66	91,7	<i>foreign</i>
Prazna teretna vozila	42213	42057	99,6	39478	40549	102,7	<i>Empty freight vehicles</i>
domaća	29552	28302	95,8	28048	27921	99,5	<i>domestic</i>
strana	12661	13755	108,6	11430	12628	110,5	<i>foreign</i>
Roba, hilj.t	466	584	125,3	708	1246	176,0	<i>Goods, '000t</i>
domaća	334	433	129,6	501	991	197,8	<i>domestic</i>
strana	132	151	114,4	207	255	123,2	<i>foreign</i>
U teretnim vozilima							<i>In freight vehicles</i>
Uvoz/izvoz, hilj.t	127	176	138,6	705	1243	176,3	<i>Import/export</i>
domaća	95	139	146,3	499	989	198,2	<i>domestic</i>
strana	32	37	115,6	206	254	123,3	<i>foreign</i>
U teretnim vozilima							<i>In freight vehicles</i>
Tranzit, hilj.t	339	408	120,4	3	3	100,0	<i>Transit, '000t</i>
domaća	239	294	123,0	2	2	100,0	<i>domestic</i>
strana	100	114	114,0	1	1	100,0	<i>foreign</i>

T.2. Cestovni granični promet teretnih motornih vozila prema smjerovima kretanja, III kvartal 2021.
Road cross-border traffic of freight motor vehicles by directions, 3rd quarter 2021

Registracija vozila	Ulaz/Entry			Izlaz/Exit			Vehicle's registration
	Teretna vozila sa teretom <i>Loaded freight motor vehicles</i>	Prazna teretna vozila <i>Empty freight vehicles</i>	Roba u teretnim vozilima, hilj.tona <i>Goods in freight vehicles, 000t</i>	Teretna vozila sa teretom <i>Loaded freight motor vehicles</i>	Prazna teretna vozila <i>Empty freight vehicles</i>	Roba u teretnim vozilima, hilj.tona <i>Goods in freight vehicles, 000t</i>	
UKUPNO	17387	42057	584069	53305	40549	1246044	TOTAL
Preko bosanskohercegovačko-hrvatske granice	11954	24588	400839	40959	20717	977336	Across Bosnia and Herzegovina- Croatia border
Preko bosanskohercegovačko-srbijanske granice	3928	10146	131747	10693	18729	235663	Across Bosnia and Herzegovina- Serbia border
Preko bosanskohercegovačko-crnogorske granice	1505	7323	51483	1653	1103	33045	Across Bosnia and Herzegovina- Montenegro border

T.3. Cestovni granični promet robe u teretnim motornim vozilima prema smjerovima kretanja i graničnim prijelazima
Road cross- border traffic of goods in freight motor vehicles, by directions and border crossings

	Roba u teretnim vozilima, tona <i>Goods in freight vehicles, t</i>			
	III kvartal 2020 <i>3rd quarter 2020</i>		III kvartal 2021 <i>3rd quarter 2021</i>	
	Ulaz <i>Entry</i>	Izlaz <i>Exit</i>	Ulaz <i>Entry</i>	Izlaz <i>Exit</i>
Ukupno <i>Total</i>	465869	707761	584069	1246044
Preko bosanskohercegovačko-hrvatske granice/Across Bosnia and Herzegovina-Croatia border	315883	468506	400839	977336
Bijača	10741	20938	10446	21031
Brčko	319	4	581	6
Bosanski Brod	73350	76030	92353	100821
Gorica	66068	7809	65644	13620
Gradina	11011	34089	17444	42204
Gradiška	32253	65700	49913	99475
Hukića Brdo	24614	1289	28584	2764
Izačić	13301	33740	19587	60403
Kamensko	51962	46381	87798	100760
Orašje	13499	111255	18294	232952
Šamac	10264	65022	10169	296234
Strmica	4388	5948	21	7062
Doljani	1112	0	0	0
Ivanjica	1	1	5	4
Preko bosanskohercegovačko-srbijanske granice/Across Bosnia and Herzegovina- Serbia border	106993	207240	131747	235663
Karakaj	12073	93696	16255	123852
Pavlovića Most	24423	15083	20638	23573
Rača	35829	66153	43133	59500
Uvac	588	13518	624	9753
Vardište	34080	18790	51097	18985
Preko bosanskohercegovačko- crnogorske granice/Across Bosnia and Herzegovina- Montenegro border	42993	32015	51483	33045
Deluša	0	806	31738	19836
Hum	26	53	16	22
Klobuk	42427	30587	18338	11867
Metaljka	540	569	1391	1320

T.4. Cestovni granični promet teretnih motornih vozila prema smjerovima kretanja i graničnim prijelazima (ulaz)
Road cross – border traffic of freight motor vehicles, by directions and border crossings(entry)

	Ulaz/Entry			
	III kvartal 2020 <i>3rd quarter 2020</i>		III kvartal 2021 <i>3rd quarter 2021</i>	
	Teretna vozila sa teretom <i>Loaded freight vehicles</i>	Prazna teretna vozila <i>Empty freight vehicles</i>	Teretna vozila sa teretom <i>Loaded freight vehicles</i>	Prazna teretna vozila <i>Empty freight vehicles</i>
Ukupno <i>Total</i>	12840	42213	17387	42057
Preko bosanskohercegovačko-hrvatske granice/ Across Bosnia and Herzegovina- Croatia border	8835	26574	11954	24588
Bijača	315	1484	396	1450
Brčko	196	0	293	0
Bosanski Brod	1929	0	2695	0
Gorica	1023	156	987	143
Gradina	344	1169	558	1232
Gradiška	1557	74	1994	3
Hukića Brdo	343	880	549	792
Izačić	421	755	486	1021
Kamensko	1802	2255	2960	3475
Orašje	499	10017	636	8691
Šamac	319	9378	375	7164
Strmica	76	271	11	497
Ivanjica	7	0	14	111
Osoje	4	109	0	9
Preko bosanskohercegovačko-srbijanske granice/ Across Bosnia and Herzegovina- Serbia border	2943	9557	3928	10146
Karakaj	458	5025	677	4179
Pavlovića Most	312	2842	712	3639
Rača	1440	1093	1463	902
Uvac	103	20	118	15
Vardište	630	0	958	0
Bratunac	0	463	0	1004
Skelani	0	114	0	407
Preko bosanskohercegovačko- crnogorske granice/ Across Bosnia and Herzegovina- Montenegro border	1062	6082	1505	7323
Deluša	0	0	1043	5156
Hum	20	1153	81	136
Klobuk	1010	4724	331	1796
Metaljka	32	205	50	235

T.5. Cestovni granični promet teretnih motornih vozila prema smjerovima kretanja i graničnim prijelazima (izlaz)
Road cross – border traffic of freight motor vehicles, by directions and border crossings(exit)

	Izlaz/Exit			
	III kvartal 2020 <i>3rd quarter 2020</i>		III kvartal 2021 <i>3rd quarter 2021</i>	
	Teretna vozila sa teretom <i>Loaded freight vehicles</i>	Prazna teretna vozila <i>Empty freight vehicles</i>	Teretna vozila sa teretom <i>Loaded freight vehicles</i>	Prazna teretna vozila <i>Empty freight vehicles</i>
Ukupno <i>Total</i>	30948	39478	53305	40549
Preko bosanskohercegovačko-hrvatske granice/ Across Bosnia and Herzegovina- Croatia border	20370	21534	40959	20717
Bijača	948	8532	1022	9424
Brčko	7	0	10	0
Bosanski Brod	3187	0	4430	0
Gorica	418	371	692	228
Gradina	1487	1171	1831	1057
Gradiška	3049	578	4565	642
Hukića Brdo	180	537	314	388
Izačić	1703	3290	2953	3011
Kamensko	1985	0	4104	0
Orašje	4418	4134	9083	4035
Šamac	2731	2838	11645	1838
Strmica	254	28	299	73
Ivanjica	3	38	11	19
Osoje	0	17	0	2
Preko bosanskohercegovačko-srbijanske granice/ Across Bosnia and Herzegovina- Serbia border	9073	16910	10693	18729
Karakaj	4056	6471	5346	7248
Pavlovića Most	568	4985	1195	4653
Rača	2932	4964	2839	5810
Uvac	570	14	457	11
Vardište	857	10	856	0
Bratunac	0	364	0	622
Skelani	0	102	0	385
Preko bosanskohercegovačko- crnogorske granice/ Across Bosnia and Herzegovina- Montenegro border	1505	1034	1653	1103
Deluša	48	0	939	716
Hum	36	166	88	30
Klobuk	1387	849	552	343
Metaljka	34	19	74	14

T.6. Cestovni granični promet robe u teretnim motornim vozilima (ulaz), prema zemljama registracije

Road cross-border traffic of goods in freight motor vehicles(entry), by country of registration

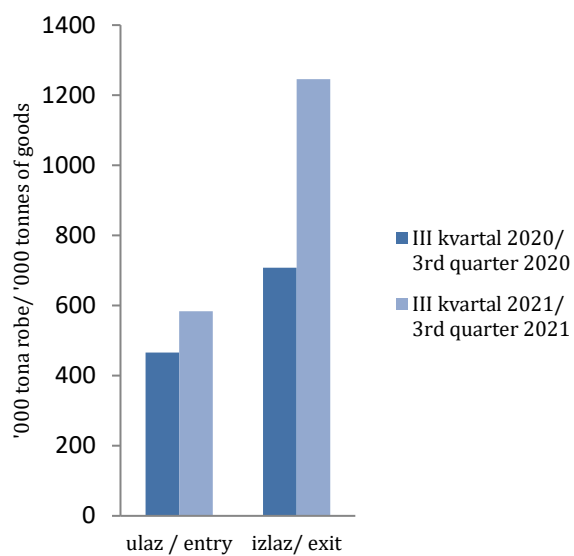
Zemlja registracije	Ulaz/Entry				Country of registration
	III kvartal 2020 <i>3rd quarter 2020</i>		II kvartal 2021 <i>3rd quarter 2021</i>		
	Broj vozila sa teretom <i>Number of loaded vehicles</i>	Tona robe <i>Tonnes of goods</i>	Broj vozila sa teretom <i>Number of loaded vehicles</i>	Tona robe <i>Tonnes of goods</i>	
Ukupno	12616	461973	17387	584069	Total
Bosna i Hercegovina	6360	333956	9037	433405	<i>Bosnia and Herzegovina</i>
Strane zemlje	6256	128017	8350	150664	<i>Foreign countries</i>
Albanija	15	419	19	347	<i>Albania</i>
Andora	5	38	25	11	<i>Andorra</i>
Austrija	192	2488	243	1857	<i>Austria</i>
Bahrein	4	1	0	0	<i>Bahrain</i>
Belgija	16	111	30	171	<i>Belgium</i>
Bjelorusija	22	354	0	0	<i>Belarus</i>
Bugarska	116	1471	129	2039	<i>Bulgaria</i>
Crna Gora	494	14963	715	22474	<i>Montenegro</i>
Češka	42	322	48	376	<i>Czech Republic</i>
Danska	17	53	17	64	<i>Denmark</i>
Finska	2	4	0	0	<i>Finland</i>
Francuska	34	82	77	219	<i>France</i>
Grčka	1	4	4	31	<i>Greece</i>
Holandija	120	444	188	805	<i>Netherlands</i>
Hrvatska	1393	33913	1522	30965	<i>Croatia</i>
Italija	37	200	67	321	<i>Italy</i>
Litva	1	7	0	0	<i>Lithuania</i>
Luksemburg	5	8	9	14	<i>Luxembourg</i>
Mađarska	112	1050	95	602	<i>Hungary</i>
Makedonija	268	6171	316	7038	<i>FYR Macedonia</i>
Moldavija	8	120	5	78	<i>Moldova</i>
Norveška	12	39	14	21	<i>Norway</i>
Njemačka	448	3100	629	5256	<i>Germany</i>
Poljska	142	1072	133	1153	<i>Poland</i>
Rumunija	35	273	58	590	<i>Romania</i>
Rusija	22	330	36	797	<i>Russia Federation</i>
SAD	11	19	24	67	<i>USA</i>
Slovačka	15	171	29	571	<i>Slovakia</i>
Slovenija	664	14951	884	18528	<i>Slovenia</i>
Srbija	1356	37695	1782	32512	<i>Serbia</i>
Španija	3	1	2	3	<i>Spain</i>
Švedska	76	179	94	228	<i>Sweden</i>
Švicarska	217	695	361	1000	<i>Switzerland</i>
Turska	306	6587	377	14766	<i>Turkey</i>
Ukrajina	41	973	65	1698	<i>Ukraine</i>
Velika Britanija	4	69	2	4	<i>United Kingdom</i>
Ostale zemlje	224	3896	351	6058	<i>Other countries</i>

T.7. Cestovni granični promet robe u teretnim motornim vozilima (izlaz), prema zemljama registracije
Road cross-border traffic of goods in freight motor vehicles(exit), by country of registration

Zemlja registracije	Izlaz/Exit				Country of registration
	III kvartal 2020 <i>3rd quarter 2020</i>		III kvartal 2021 <i>3rd quarter 2021</i>		
	Broj vozila sa teretom <i>Number of loaded vehicles</i>	Tona robe <i>Tonnes of goods</i>	Broj vozila sa teretom <i>Number of loaded vehicles</i>	Tona robe <i>Tonnes of goods</i>	
Ukupno	30699	701995	53305	1246044	Total
Bosna i Hercegovina	21882	500963	41614	990718	<i>Bosnia and Herzegovina</i>
Strane zemlje	8817	201032	11691	255326	<i>Foreign countries</i>
Albanija	37	910	29	677	<i>Albania</i>
Andora	4	0	30	97	<i>Andorra</i>
Austrija	11	26	13	6	<i>Austria</i>
Bahrein	2	25	0	0	<i>Bahrain</i>
Belgija	1	2	0	0	<i>Belgium</i>
Bjelorusija	2	27	0	0	<i>Belarus</i>
Bugarska	69	1374	75	1453	<i>Bulgaria</i>
Crna Gora	877	21209	1002	23328	<i>Montenegro</i>
Češka	2	16	5	3	<i>Czech Republic</i>
Danska	1	2	1	0	<i>Denmark</i>
Francuska	0	0	0	0	<i>France</i>
Grčka	1	0	2	27	<i>Greece</i>
Holandija	1	1	2	2	<i>Netherland</i>
Hrvatska	2813	63122	4282	96133	<i>Croatia</i>
Italija	6	49	8	35	<i>Italy</i>
Litva	11	271	0	0	<i>Lithvania</i>
Luksemburg	0	0	0	0	<i>Luxembourg</i>
Mađarska	3	41	14	101	<i>Hungary</i>
Sjeverna Makedonija	178	4279	137	3194	<i>North Macedonia</i>
Moldavija	0	0	0	0	<i>Moldova</i>
Norveška			0	0	<i>Norway</i>
Njemačka	34	49	70	101	<i>Germany</i>
Poljska	54	1030	108	2565	<i>Poland</i>
Rumunija	7	3	3	49	<i>Romania</i>
Rusija	7	147	9	185	<i>Russia Federation</i>
SAD	1	2	2	3	<i>USA</i>
Slovačka	14	290	18	381	<i>Slovakia</i>
Slovenija	679	15456	636	13130	<i>Slovenia</i>
Srbija	3979	92373	4969	108438	<i>Serbia</i>
Španija	3	25	2	52	<i>Spain</i>
Švedska	2	17	2	0	<i>Sweeden</i>
Švicarska	0	0	7	5	<i>Switzerland</i>
Turska	14	226	13	121	<i>Turkey</i>
Ukrajina	3	61	10	188	<i>Ukraine</i>
Velika Britanija	1	1	1	3	<i>United Kingdom</i>
Ostale zemlje	249	5766	241	5049	<i>Other countries</i>

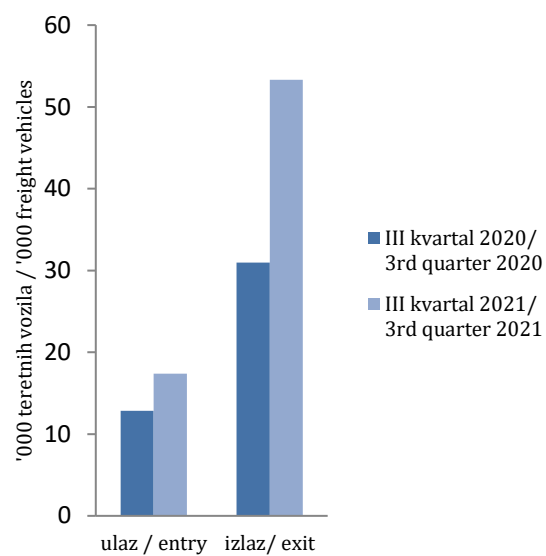
G.2. Cestovni granični promet robe u teretnim motornim vozilima, ulaz i izlaz

Road cross-border traffic of freight in motor vehicles, entry and exit



G.3. Cestovni granični promet teretnih motornih vozila sa teretom, ulaz i izlaz

Road cross-border traffic of loaded freight motor vehicles, entry and exit



METODOLOŠKA OBJAŠNENJA

Izvori i metode prikupljanja

Svrha istraživanja je prikupiti podatke o radu pretovarnih preduzeća te prikupiti podatke o uvozu, izvozu, tranzitu, broju vozila na ulazu, broju vozila na izlazu, međunarodnom cestovnom prometu na ulazu, međunarodnom cestovnom prometu na izlazu. U obuhvat istraživanja o graničnom prometu teretnih motornih vozila uključeni su svi cestovni granični prijelazi na kojima postoji carinska ispostava. Podatke za cestovni granični promet teretnih motornih vozila i robe Agencija za statistiku BiH preuzela je od Uprave za indirektno oporezivanje BiH. Podaci obuhvataju sva cestovna teretna motorna vozila i robu koja je prešla granicu i ušla u državu Bosnu i Hercegovinu odnosno izašla iz Bosne i Hercegovine. Teretna cestovna motorna vozila razvrstavaju se prema zemlji u kojoj su registrovana i prate se prema smjervima kretanja i graničnim prijelazima.

DEFINICIJE

Granični prijelaz je mjesto namijenjeno prijelazu državne granice. Granični prijelazi su međunarodni, međudržavni ili pogranični. Mogu biti cestovni, vazdušni, pomorski prijelazi i prijelazi na unutrašnjim vodenim putevima

Granični prijelazi za međunarodni promet namijenjeni su graničnom prometu građana države Bosne i Hercegovine i građanima drugih zemalja

Granični prelazi za pogranični promet namijenjeni su graničnom prometu građana određenog područja države Bosne i Hercegovine i određenog područja susjedne zemlje prema međunarodnom sporazumu

Roba na ulazu je roba koja je ušla u carinsko područje države Bosne i Hercegovine, a roba na izlazu je roba koja napušta carinsko područje Bosne i Hercegovine

Teretno vozilo je motorno vozilo kojim se prevozi roba i koje je evidentirano na ulazu u carinsko područje države Bosne i Hercegovine ili na izlazu iz carinskog područja države Bosne i Hercegovine od strane carinske uprave.

Tranzit označava prijevoz robe od carinarnice na teritoriji jedne strane ugovornice do druge carinarnice u istoj teritoriji, u skladu sa uslovima predviđenim nacionalnim zakonima i propisima te strane ugovornice.

Skraćenice

t tona
'000 t hiljade tona

NOTES OF METHODOLOGY

Source and methods of data collection

The purpose of the research is to gather information on the work of transfer companies and gather information on the temporary import, temporary export, transit, the number of vehicles at the exit international road transport at the door, international road transport at the exit. Data on cross-border traffic of freight motor vehicles cover all border crossings where there are customs offices. Data for cross-border traffic of freight vehicles and goods Agency for Statistics of BiH has taken from the Indirect Taxation Authority BiH. Data includes all freight road vehicles and goods crossing the border and entering or exiting the Bosnia and Herzegovina. Freight motor vehicles are grouped according to a country of registration and monitored according to the directions of movement and border crossings.

DEFINITION

Border crossing is a place intended for crossing the state border. Border crossings are international, interstate or local ones. They may be road, railway, air, maritime crossings or crossings on inland waterways.

Border crossings for the international traffic are intended for a cross-border traffic of citizens of the Bosnia and Herzegovina and citizens of other countries.

Border crossings for the local traffic are intended for a cross-border traffic of citizens from a certain area of the Bosnia and Herzegovina and a certain area of the neighbouring country according to the international agreement

Goods in entry are goods that entered the customs territory of the Bosnia and Herzegovina, while goods in exit are goods that exited from the customs territory of the Bosnia and Herzegovina

Freight vehicle is a motor vehicle used for the transport of goods, which is recorded by the Customs Authority in the entry to the customs territory of the Bosnia and Herzegovina or in the exit from the customs territory of Bosnia and Herzegovina

Transit means the transport of goods from the customs territory of one part to another office in the same territory, in accordance with the conditions provided for by national laws and regulations of that country

Abbreviations

t tonne
'000 t '000 tonnes

Publikuje Agencija za statistiku Bosne i Hercegovine, 71000 Sarajevo, Zelenih beretki 26
Published by the Agency for Statistics of the Bosnia and Herzegovina, 71000 Sarajevo, Zelenih beretki 26

Telefon/Phone: +387 (33) 911 911 | Telefaks/Telefax: +387 (33) 220 622
Elektronska pošta/E-mail: bhas@bhas.gov.ba | Internetska stranica/Web site: www.bhas.gov.ba

Odgovorne osobe/Responsible persons:

Ševala Korajčević, Šefica odsjeka za transport, okoliš, energiju i regionalne statistike
Ševala Korajčević, Head of Transport, Environment, Energy and Regional Statistics Department

Vesna Ćužić, direktorica
Vesna Ćužić, Director

Saopćenje priredila: Emina Mehanović
Prepared by: Emina Mehanović



 **Razmislite o očuvanju okoliša prije štampanja dokumenta.**
Please consider the environment before printing this document.