



САОПШТЕЊЕ

FIRST RELEASE



Обавезни сте да приликом дозвољених радњи, у свом производу или апликацији наведете извор података.
You are required to specify a data source when allowed in your product or application.

ГОДИНА/YEAR VII

САРАЈЕВО, 24.12.2021.

БРОЈ/NUMBER 3

САОБРАЋАЈ

TRANSPORT

Гранични промет робе и друмских теретних моторних возила III квартал 2021. године *Road cross-border traffic of freight motor vehicles and goods 3rd quarter 2021*

У улазу у Босну и Херцеговину у трећем кварталу 2021. године ушло је 10401 теретних моторних возила, што је за 38,7% више у односу на трећи квартал 2020. године. Број транзитних теретних моторних возила на улазу у трећем кварталу 2021.године износи 6986.

There were 10401 freight motor vehicles that arrived in Bosnia and Herzegovina in the third quarter of 2021, which represents an increase of 38,7% in comparison with the third quarter of 2020. Number of transit freight motor vehicles on entrance in the third quarter 2021 was 6986.

У трећем кварталу 2021. године ушло је 584069 тона робе, што је за 25,3% више у поређењу са трећим кварталом претходне године.

In road cross-border traffic there were 584069 tonnes of goods that entered in the third quarter of 2021 which was by 25,3% more compared with third quarter of 2020.

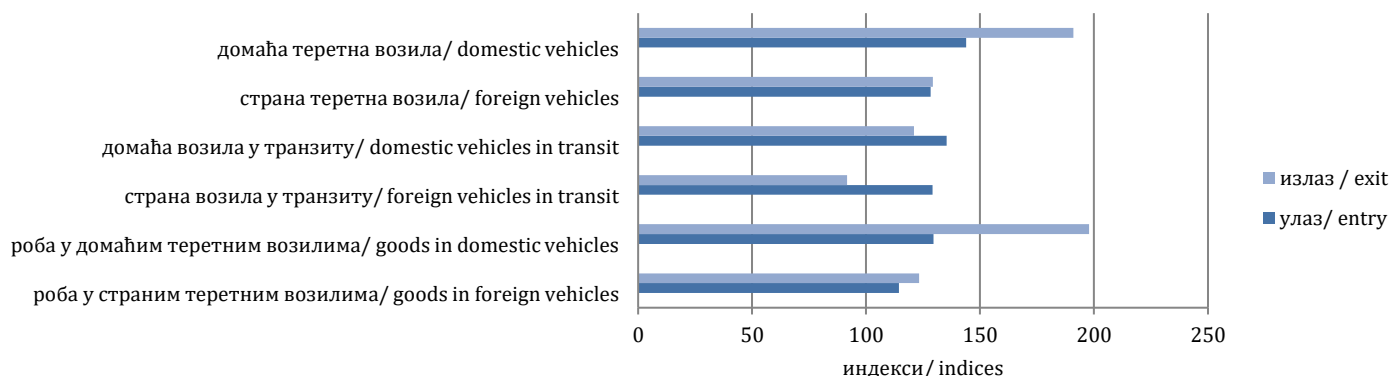
На излазу из Босне и Херцеговине у трећем кварталу 2021. године изашло је 52951 теретних моторних возила, што је за 72,8% више у односу на трећи квартал 2020. године. Број транзитних теретних моторних возила на излазу у трећем кварталу 2021.године износи 354.

There were 52951 freight motor vehicles that exited from Bosnia and Herzegovina in the third quarter of 2021. which represents an increase of 72,8% in comparison to the third quarter of 2020. Number of transit freight motor vehicles on exit in the third quarter 2021 was 354.

У трећем кварталу 2021. године изашло је 1246044 тона робе, што је за 76,0% више него у трећем кварталу претходне године.

In road cross-border traffic there were 1246044 tonnes of goods that exited in the third quarter of 2021. which was by 76,0% more than in the third quarter of the previous year.

Г.1. Друмски гранични промет теретних моторних возила и робе, улаз и излаз, III квартал 2021/ III квартал 2020 *Road cross-border traffic of freight motor vehicles and goods, entry and exit, 3rd quarter 2021/ 3rd quarter 2020*



Т.1. Друмски гранични промет теретних моторних возила и робе
Road cross- border traffic of freight motor vehicles and goods

Регистрација возила	Улаз/Entry			Изназ/Exit			Vehicle's registration
	2020	2021	Индекс /Index	2020	2021	Индекс /Index	
	III квартал 3 rd quarter	III квартал 3 rd quarter	III 2021 III 2020	III квартал 3 rd quarter	III квартал 3 rd quarter	III 2021 III 2020	
Теретна возила УКУПНО	55053	59444	108,0	70426	93854	133,3	<i>Freight vehicles TOTAL</i>
домаћа	35912	37339	104,0	49930	69535	139,3	<i>domestic</i>
страна	19141	22105	115,5	20496	24319	118,7	<i>foreign</i>
Теретна возила Увоз/извоз	7497	10401	138,7	30638	52951	172,8	<i>Freight vehicles Import/export</i>
домаћа	5016	7219	143,9	21644	41326	190,9	<i>domestic</i>
страна	2481	3182	128,3	8994	11625	129,3	<i>foreign</i>
Теретна возила Транзит	5343	6986	130,8	310	354	114,2	<i>Freight vehicles Transit</i>
домаћа	1344	1818	135,3	238	288	121,0	<i>domestic</i>
страна	3999	5168	129,2	72	66	91,7	<i>foreign</i>
Празна теретна возила	42213	42057	99,6	39478	40549	102,7	<i>Empty freight vehicles</i>
домаћа	29552	28302	95,8	28048	27921	99,5	<i>domestic</i>
страна	12661	13755	108,6	11430	12628	110,5	<i>foreign</i>
Роба, хиљ.т	466	584	125,3	708	1246	176,0	<i>Goods, '000t</i>
домаћа	334	433	129,6	501	991	197,8	<i>domestic</i>
страна	132	151	114,4	207	255	123,2	<i>foreign</i>
У теретним возилима Увоз/извоз, хиљ.т	127	176	138,6	705	1243	176,3	<i>In freight vehicles Import/export</i>
домаћа	95	139	146,3	499	989	198,2	<i>domestic</i>
страна	32	37	115,6	206	254	123,3	<i>foreign</i>
У теретним возилима Транзит, хиљ.т	339	408	120,4	3	3	100,0	<i>In freight vehicles Transit, '000t</i>
домаћа	239	294	123,0	2	2	100,0	<i>domestic</i>
страна	100	114	114,0	1	1	100,0	<i>foreign</i>

T.2. Друмски гранични промет теретних моторних возила према смјеровима кретања, III квартал 2021

Road cross-border traffic of freight motor vehicles by directions ,3rd quarter 2021

Регистрација возила	Улаз/Entry			Изаз/Exit			Vehicle's registration
	Теретна возила са теретом <i>Loaded freight motor vehicles</i>	Празна теретна возила <i>Empty freight vehicles</i>	Роба у теретним возилима, хиљ.тона <i>Goods in freight vehicles, 000t</i>	Теретна возила са теретом <i>Loaded freight motor vehicles</i>	Празна теретна возила <i>Empty freight vehicles</i>	Роба у теретним возилима, хиљ.тона <i>Goods in freight vehicles, 000t</i>	
УКУПНО	17387	42057	584069	53305	40549	1246044	TOTAL
Преко босанскохерцеговачко-хрватске границе	11954	24588	400839	40959	20717	977336	Across Bosnia and Herzegovina-Croatia border
Преко босанскохерцеговачко-србијанске границе	3928	10146	131747	10693	18729	235663	Across Bosnia and Herzegovina- Serbia border
Преко босанскохерцеговачко-црногорске границе	1505	7323	51483	1653	1103	33045	Across Bosnia and Herzegovina-Montenegro border

Т.3. Друмски гранични промет робе у теретним моторним возилима према смјеровима кретања и граничним прелазима
Road cross- border traffic of goods in freight motor vehicles, by directions and border crossings

	Роба у теретним возилима, тона <i>Goods in freight vehicles, t</i>			
	III квартал 2020 <i>3rd quarter 2020</i>		III квартал 2021 <i>3rd quarter 2021</i>	
	Улаз <i>Entry</i>	Изназ <i>Exit</i>	Улаз <i>Entry</i>	Изназ <i>Exit</i>
Укупно <i>Total</i>	465869	707761	584069	1246044
Преко босанскохерцеговачко-хрватске границе <i>Across Bosnia and Herzegovina-Croatia border</i>	315883	468506	400839	977336
Бијача	10741	20938	10446	21031
Брчко	319	4	581	6
Босански Брод	73350	76030	92353	100821
Горица	66068	7809	65644	13620
Градина	11011	34089	17444	42204
Градишка	32253	65700	49913	99475
Хукића Брдо	24614	1289	28584	2764
Изачић	13301	33740	19587	60403
Каменско	51962	46381	87798	100760
Орашје	13499	111255	18294	232952
Шамац	10264	65022	10169	296234
Стрмица	4388	5948	21	7062
Дољани	1112	0	0	0
Ивањица	1	1	5	4
Преко босанскохерцеговачко-србијанске границе <i>Across Bosnia and Herzegovina-Serbia border</i>	106993	207240	131747	235663
Каракај	12073	93696	16255	123852
Павловића Мост	24423	15083	20638	23573
Рача	35829	66153	43133	59500
Увац	588	13518	624	9753
Вардиште	34080	18790	51097	18985
Преко босанскохерцеговачко-црногорске границе <i>Across Bosnia and Herzegovina- Montenegro border</i>	42993	32015	51483	33045
Делуша	0	806	31738	19836
Хум	26	53	16	22
Клобук	42427	30587	18338	11867
Метаљка	540	569	1391	1320

Т.4. Друмски гранични промет теретних моторних возила према смјеровима кретања и граничним прелазима (улаз)
Road cross – border traffic of freight motor vehicles, by directions and border crossings(entry)

	Улаз/Entry			
	III квартал 2020 <i>3rd quarter 2020</i>		III квартал 2021 <i>3rd quarter 2021</i>	
	Теретна возила са теретом <i>Loaded freight vehicles</i>	Празна теретна возила <i>Empty freight vehicles</i>	Теретна возила са теретом <i>Loaded freight vehicles</i>	Празна теретна возила <i>Empty freight vehicles</i>
Укупно Total	12840	42213	17387	42057
Преко босанскохерцеговачко-хрватске границе/ Across Bosnia and Herzegovina- Croatia border	8835	26574	11954	24588
Бијача	315	1484	396	1450
Брчко	196	0	293	0
Босански Брод	1929	0	2695	0
Горица	1023	156	987	143
Градина	344	1169	558	1232
Градишка	1557	74	1994	3
Хукића Брдо	343	880	549	792
Изачић	421	755	486	1021
Каменско	1802	2255	2960	3475
Орашје	499	10017	636	8691
Шамац	319	9378	375	7164
Стрмица	76	271	11	497
Ивањица	7	0	14	111
Осоје	4	109		9
Преко босанскохерцеговачко-србијанске границе/ Across Bosnia and Herzegovina- Serbia border	2943	9557	3928	10146
Каракај	458	5025	677	4179
Павловића Мост	312	2842	712	3639
Рача	1440	1093	1463	902
Увац	103	20	118	15
Вардиште	630	0	958	0
Братунац	0	463	0	1004
Скелани	0	114	0	407
Преко босанскохерцеговачко- црногорске границе/ Across Bosnia and Herzegovina- Montenegro border	1062	6082	1505	7323
Делуша	0	0	1043	5156
Хум	20	1153	81	136
Клобук	1010	4724	331	1796
Метаљка	32	205	50	235

Т.5. Друмски гранични промет теретних моторних возила према смјеровима кретања и граничним прелазима (излаз)
Road cross – border traffic of freight motor vehicles, by directions and border crossings(exit)

	Излаз/Exit			
	III квартал 2020 <i>3rd quarter 2020</i>		III квартал 2021 <i>3rd quarter 2021</i>	
	Теретна возила са теретом <i>Loaded freight vehicles</i>	Празна теретна возила <i>Empty freight vehicles</i>	Теретна возила са теретом <i>Loaded freight vehicles</i>	Празна теретна возила <i>Empty freight vehicles</i>
Укупно Total	30948	39478	53305	40549
Преко босанскохерцеговачко-хрватске границе/ Across Bosnia and Herzegovina- Croatia border	20370	21534	40959	20717
Бијача	948	8532	1022	9424
Брчко	7	0	10	0
Босански Брод	3187	0	4430	0
Горица	418	371	692	228
Градина	1487	1171	1831	1057
Градишка	3049	578	4565	642
Хукића Брдо	180	537	314	388
Изачић	1703	3290	2953	3011
Каменско	1985	0	4104	0
Орашје	4418	4134	9083	4035
Шамац	2731	2838	11645	1838
Стрмица	254	28	299	73
Ивањица	3	38	11	19
Осоје	0	17	0	2
Преко босанскохерцеговачко-србијанске границе/ Across Bosnia and Herzegovina- Serbia border	9073	16910	10693	18729
Каракај	4056	6471	5346	7248
Павловића Мост	568	4985	1195	4653
Рача	2932	4964	2839	5810
Увац	570	14	457	11
Вардиште	857	10	856	0
Братунац	0	364	0	622
Скелани	0	102	0	385
Преко босанскохерцеговачко- црногорске границе/ Across Bosnia and Herzegovina- Montenegro border	1505	1034	1653	1103
Делуша	48	0	939	716
Хум	36	166	88	30
Клобук	1387	849	552	343
Метаљка	34	19	74	14

Т.6. Друмски гранични промет робе у теретним моторним возилима (улаз), према земљама регистрације
Road cross-border traffic of goods in freight motor vehicles(entry), by country of registration

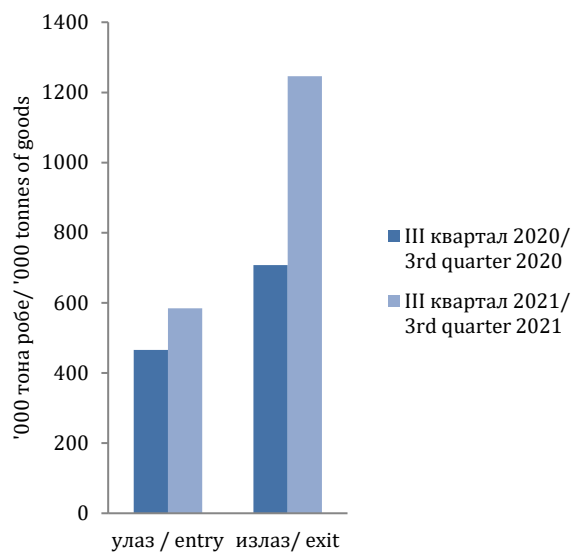
Земља регистрације	Улаз/Entry				Country of registration
	III квартал 2020 <i>3rd quarter 2020</i>		III квартал 2021 <i>3rd quarter 2021</i>		
	Број возила са теретом <i>Number of loaded vehicles</i>	Тона робе <i>Tonnes of goods</i>	Број возила са теретом <i>Number of loaded vehicles</i>	Тона робе <i>Tonnes of goods</i>	
Укупно	12616	461973	17387	584069	Total
Босна и Херцеговина	6360	333956	9037	433405	<i>Bosnia and Herzegovina</i>
Стране земље	6256	128017	8350	150664	<i>Foreign countries</i>
Албанија	15	419	19	347	<i>Albania</i>
Андора	5	38	25	11	<i>Andorra</i>
Аустрија	192	2488	243	1857	<i>Austria</i>
Бахреин	4	1	0	0	<i>Bahrain</i>
Белгија	16	111	30	171	<i>Belgium</i>
Бјелорусија	22	354	0	0	<i>Belarus</i>
Бугарска	116	1471	129	2039	<i>Bulgaria</i>
Црна Гора	494	14963	715	22474	<i>Montenegro</i>
Чешка	42	322	48	376	<i>Czech Republic</i>
Данска	17	53	17	64	<i>Denmark</i>
Финска	2	4	0	0	<i>Finland</i>
Француска	34	82	77	219	<i>France</i>
Грчка	1	4	4	31	<i>Greece</i>
Холандија	120	444	188	805	<i>Netherland</i>
Хрватска	1393	33913	1522	30965	<i>Croatia</i>
Италија	37	200	67	321	<i>Italy</i>
Литва	1	7	0	0	<i>Lithuania</i>
Луксембург	5	8	9	14	<i>Luxembourg</i>
Мађарска	112	1050	95	602	<i>Hungary</i>
Сјеверна Македонија	268	6171	316	7038	<i>North Macedonia</i>
Молдавија	8	120	5	78	<i>Moldova</i>
Норвешка	12	39	14	21	<i>Norway</i>
Њемачка	448	3100	629	5256	<i>Germany</i>
Пољска	142	1072	133	1153	<i>Poland</i>
Румунија	35	273	58	590	<i>Romania</i>
Русија	22	330	36	797	<i>Russia Federation</i>
САД	11	19	24	67	<i>USA</i>
Словачка	15	171	29	571	<i>Slovakia</i>
Словенија	664	14951	884	18528	<i>Slovenia</i>
Србија	1356	37695	1782	32512	<i>Serbia</i>
Шпанија	3	1	2	3	<i>Spain</i>
Шведска	76	179	94	228	<i>Sweeden</i>
Швицарска	217	695	361	1000	<i>Switzerland</i>
Турска	306	6587	377	14766	<i>Turkey</i>
Украјина	41	973	65	1698	<i>Ukraine</i>
Велика Британија	4	69	2	4	<i>United Kingdom</i>
Остале земље	224	3896	351	6058	<i>Other countries</i>

T.7. Друмски гранични промет робе у теретним моторним возилима (излаз), према земљама регистрације
Road cross-border traffic of goods in freight motor vehicles(exit), by country of registration

Земља регистрације	Излаз/Exit				Country of registration
	III квартал 2020 <i>3rd quarter 2020</i>		III квартал 2021 <i>3rd quarter 2021</i>		
	Број возила са теретом <i>Number of loaded vehicles</i>	Тона робе <i>Tonnes of goods</i>	Број возила са теретом <i>Number of loaded vehicles</i>	Тона робе <i>Tonnes of goods</i>	
Укупно	30699	701995	53305	1246044	Total
Босна и Херцеговина	21882	500963	41614	990718	<i>Bosnia and Herzegovina</i>
Стране земље	8817	201032	11691	255326	<i>Foreign countries</i>
Албанија	37	910	29	677	<i>Albania</i>
Андора	4	0	30	97	<i>Andorra</i>
Аустрија	11	26	13	6	<i>Austria</i>
Бахреин	2	25	0	0	<i>Bahrain</i>
Белгија	1	2	0	0	<i>Belgium</i>
Бјелорусија	2	27	0	0	<i>Belarus</i>
Бугарска	69	1374	75	1453	<i>Bulgaria</i>
Црна Гора	877	21209	1002	23328	<i>Montenegro</i>
Чешка	2	16	5	3	<i>Czech Republic</i>
Данска	1	2	1	0	<i>Denmark</i>
Француска	0	0	0	0	<i>France</i>
Грчка	1	0	2	27	<i>Greece</i>
Холандија	1	1	2	2	<i>Netherlands</i>
Хрватска	2813	63122	4282	96133	<i>Croatia</i>
Италија	6	49	8	35	<i>Italy</i>
Литва	11	271	0	0	<i>Lithuania</i>
Луксембург	0	0	0	0	<i>Luxembourg</i>
Мађарска	3	41	14	101	<i>Hungary</i>
Сјеверна Македонија	178	4279	137	3194	<i>North Macedonia</i>
Молдавија	0	0	0	0	<i>Moldova</i>
Норвешка			0	0	<i>Norway</i>
Њемачка	34	49	70	101	<i>Germany</i>
Пољска	54	1030	108	2565	<i>Poland</i>
Румунија	7	3	3	49	<i>Romania</i>
Русија	7	147	9	185	<i>Russia Federation</i>
САД	1	2	2	3	<i>USA</i>
Словачка	14	290	18	381	<i>Slovakia</i>
Словенија	679	15456	636	13130	<i>Slovenia</i>
Србија	3979	92373	4969	108438	<i>Serbia</i>
Шпанија	3	25	2	52	<i>Spain</i>
Шведска	2	17	2	0	<i>Sweden</i>
Швицарска	0	0	7	5	<i>Switzerland</i>
Турска	14	226	13	121	<i>Turkey</i>
Украјина	3	61	10	188	<i>Ukraine</i>
Велика Британија	1	1	1	3	<i>United Kingdom</i>
Остале земље	249	5766	241	5049	<i>Other countries</i>

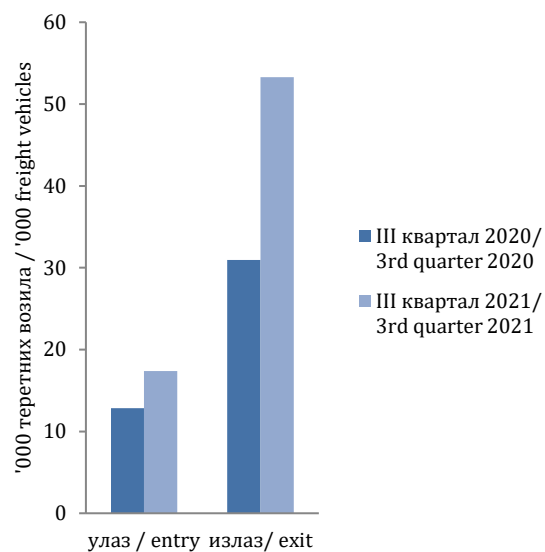
Г.2. Друмски гранични промет робе у теретним моторним возилима, улаз и излаз

Road cross-border traffic of freight in motor vehicles, entry and exit



Г.3. Друмски гранични промет теретних моторних возила са теретом, улаз и излаз

Road cross-border traffic of loaded freight motor vehicles, entry and exit



МЕТОДОЛОШКА ОБЈАШЊЕЊА

Извори и методе прикупљања

Сврха истраживања је прикупити податке о раду претоварних предузећа те прикупити податке о увозу, извозу, транзиту, броју возила на улазу, броју возила на излазу, међународном друмском промету на улазу, међународном друмском промету на излазу. У обухват истраживања о граничном промету теретних моторних возила укључени су сви друмски гранични прелази на којима постоји царинска испостава. Податке за друмски гранични промет теретних моторних возила и робе Агенција за статистику БиХ преузела је од Управе за индиректно опорезивање БиХ. Подаци обухватају сва друмска теретна моторна возила и робу која је прешла границу и ушла у државу Босну и Херцеговину односно изашла из Босне и Херцеговине. Теретна друмска моторна возила разврставају се према земљи у којој су регистрована и прате се према смејровима кретања и граничним прелазима.

ДЕФИНИЦИЈЕ

Гранични прелаз је мјесто намијењено прелазу државне границе. Гранични прелази су међународни, међудржавни или погранични. Могу бити друмски, зрвадушниачни, поморски прелази и прелази на унутрашњим воденим путевима.

Гранични прелази за међународни промет намијењени су граничном промету грађана државе Босне и Херцеговине и грађанима других земаља.

Гранични прелази за погранични промет намијењени су граничном промету грађана одређеног подручја државе Босне и Херцеговине и одређеног подручја сусједне земље према међународном споразуму.

Роба на улазу је роба која је ушла у царинско подручје државе Босне и Херцеговине, а роба на излазу је роба која напушта царинско подручје Босне и Херцеговине.

Теретно возило је моторно возило којим се превози роба и које је евидентирано на улазу у царинско подручје државе Босне и Херцеговине или на излазу из царинског подручја државе Босне и Херцеговине од стране царинске управе.

Транзит означава превоз робе од царинарнице на територији једне стране уговорнице до друге царинарнице у истој територији, у складу са условима предвиђеним националним законима и прописима те стране уговорнице.

Скраћенице

t	тона
'000 t	хиљаде тона

NOTES OF METHODOLOGY

Source and methods of data collection

The purpose of the research is to gather information on the work of transfer companies and gather information on the temporary import, temporary export, transit, the number of vehicles at the exit international road transport at the door, international road transport at the exit. Data on cross-border traffic of freight motor vehicles cover all border crossings where there are customs offices. Data for cross-border traffic of freight vehicles and goods Agency for Statistics of BiH has taken from the Indirect Taxation Authority BiH. Data includes all freight road vehicles and goods crossing the border and entering or exiting the Bosnia and Herzegovina. Freight motor vehicles are grouped according to a country of registration and monitored according to the directions of movement and border crossings.

DEFINITION

Border crossing is a place intended for crossing the state border. Border crossings are international, interstate or local ones. They may be road, railway, air, maritime crossings or crossings on inland waterways.

Border crossings for the international traffic are intended for a cross-border traffic of citizens of the Bosnia and Herzegovina and citizens of other countries.

Border crossings for the local traffic are intended for a cross-border traffic of citizens from a certain area of the Bosnia and Herzegovina and a certain area of the neighbouring country according to the international agreement.

Goods in entry are goods that entered the customs territory of the Bosnia and Herzegovina, while goods in exit are goods that exited from the customs territory of the Bosnia and Herzegovina.

Freight vehicle is a motor vehicle used for the transport of goods, which is recorded by the Customs Authority in the entry to the customs territory of the Bosnia and Herzegovina or in the exit from the customs territory of Bosnia and Herzegovina

Transit means the transport of goods from the customs territory of one part to another office in the same territory, in accordance with the conditions provided for by national laws and regulations of that country

Abbreviations

t	tonne
'000 t	'000 tonnes

Публикује Агенција за статистику Босне и Херцеговине, 71000 Сарајево, Зелених беретки 26
Published by the Agency for Statistics of the Bosnia and Herzegovina, 71000 Sarajevo, Zelenih беретки 26

Телефон/*Phone*: +387 (33) 911 911 | Телефакс/*Telefax*: +387 (33) 220 622
Електронска пошта/*E-mail*: bhas@bhas.gov.ba | Интернетска страница/*Web site*: www.bhas.gov.ba

Одговорна лица/*Responsible persons*:

Шевала Корачевић, Шеф одсјека за транспорт, животну средину, енергију и регионалне статистике
Ševala Korajčević, Head of Transport, Environment, Energy and Regional Statistics Department

Весна Ћужић, директор
Vesna Ćužić, Director

Саопштење приредила: Емина Механовић
Prepared by: Emina Mehanović



Размислите о очувању животне средине прије штампања документа.
Please consider the environment before printing this document.