



ПОСЛОВНЕ СТАТИСТИКЕ

Туризам, децембар 2020.

У Босни и Херцеговини у мјесецу децембру 2020. туристи су остварили 39.585 посјета, што је више за 35,7% у односу на новембар 2020. и за 58,9% мање у односу на децембар 2019. године. Туристи су остварили 80.938 ноћења, што је више за 26,4% у односу на новембар 2020. и за 58,1% мање у односу на децембар 2019 године. У укупно оствареном броју ноћења учешће домаћих туриста је 62,7% док је 37,3% учешће страних туриста.

Број ноћења домаћих туриста виши је за 20,1% у односу на новембар 2020. и мањи за 30,9% у односу на децембар 2019. године. Број ноћења страних туриста виши је за 38,6% у односу на новембар 2020. и за 74,7% мањи у односу на децембар 2019. године.

У структури ноћења страних туриста у децембру 2020. највише ноћења остварили су туристи из Уједињених Арапских Емирата (25,2%), Србије (20,2%), Хрватске (11,9%), Турске (4,5%), Црне Горе (3,5%) и Словеније (3,2%) што је укупно 68,5%. Туристи из осталих земаља остварили су 31,5 % ноћења.

Што се тиче дужине боравка страних туриста у нашој земљи, на првом мјесту су: Иран са просјечним задржавањем 11,9 ноћи, Пољска 4,9 ноћи, Грчка 4,6 ноћи, Кувајт 4,0 ноћи те Португал и Белгија са по 3,9 ноћи.

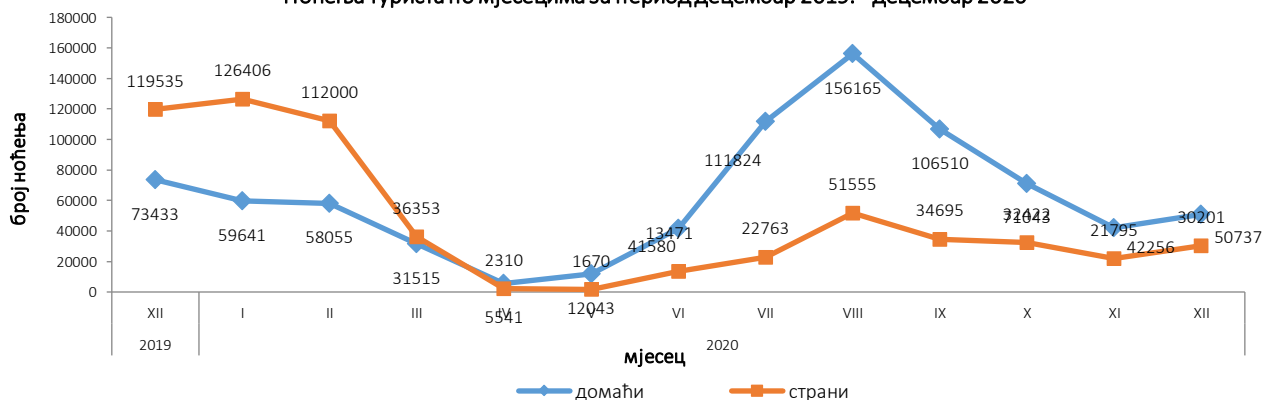
Туристима је у децембру 2020. у Босни и Херцеговини било на располагању 14.946 апартмана и мјеста за кампирање што је за 22,0% мање у односу на децембар 2019. и 32.027 расположива кревета што је мање за 21,7% у односу на исти мјесец 2019. године.

У децембру 2020. у оквиру дјелатности - Хотели и сличан смјештај туристима је било на располагању укупно 13.816 соба и апартмана што је за 19,9% мање у односу на децембар 2019. и 28.497 кревета што је за 19,9% мање у односу на исти мјесец претходне године.

Нето стопа искориштености сталних кревета у децембру 2020. износила је 8,9%.

Према врсти смјештајног објекта највећи број ноћења остварен је у оквиру дјелатности Хотели и сличан смјештај са учешћем од 96,6%.

Ноћења туриста по мјесецима за период децембар 2019.- децембар 2020

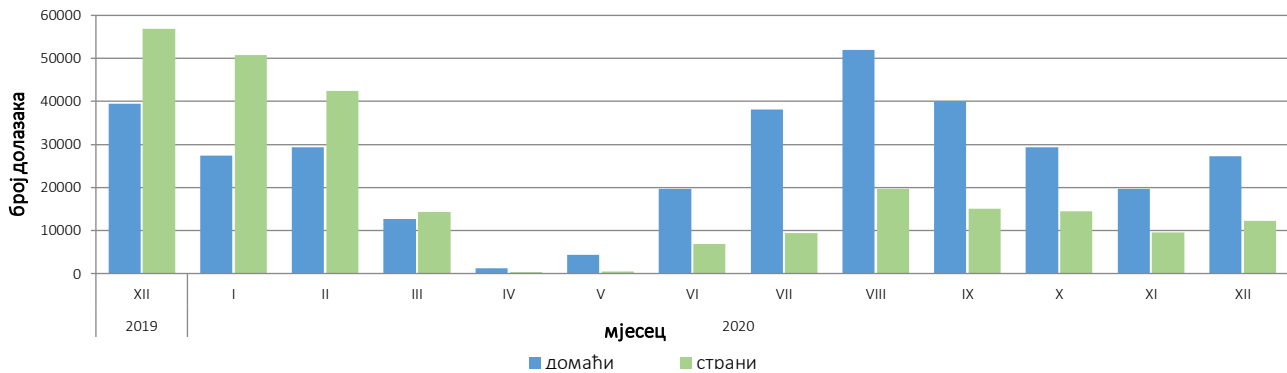


Табела 1: Доласци и ноћења туриста

| | Доласци | | | | | Ноћења | | | | | XII 2020 | |
|----------------|---------------|---------------|---------------|--------------------------------|---------------------------------|----------------|---------------|---------------|--------------------------------|---------------------------------|--------------------------|--|
| | XII 2019* | XI 2020 | XII 2020 | Индекси XII 2020 XI 2020 | Индекси XII 2020 XII 2019 | XII 2019* | XI 2020 | XII 2020 | Индекси XII 2020 XI 2020 | Индекси XII 2020 XII 2019 | Структура ноћења % | Просјечан број ноћења по доласку |
| Укупно | 96.326 | 29.176 | 39.585 | 135,7 | 41,1 | 192.968 | 64.051 | 80.938 | 126,4 | 41,9 | 100,0 | 2,0 |
| Домаћи туристи | 39.435 | 19.602 | 27.311 | 139,3 | 69,3 | 73.433 | 42.256 | 50.737 | 120,1 | 69,1 | 62,7 | 1,9 |
| Страни туристи | 56.891 | 9.574 | 12.274 | 128,2 | 21,6 | 119.535 | 21.795 | 30.201 | 138,6 | 25,3 | 37,3 | 2,5 |

* коначни подаци

Доласци туриста за период децембар 2019. - децембар 2020.



Табела 2: Доласци и ноћења страних туриста према земљи пребивалишта

| | Доласци | | | | | Ноћења | | | | | XII 2020 | |
|------------------------------|---------------|--------------|---------------|--------------------------------|---------------------------------|----------------|---------------|---------------|--------------------------------|---------------------------------|----------------------------|---|
| | XII 2019* | XI 2020 | XII 2020 | Индекси XII 2020 XI 2020 | Индекси XII 2020 XII 2019 | XII 2019* | XI 2020 | XII 2020 | Индекси XII 2020 XI 2020 | Индекси XII 2020 XII 2019 | Структура ноћења у % | Просјечан број ноћења по доласку |
| Укупно страни туристи | 56.891 | 9.574 | 12.274 | 128,2 | 21,6 | 119.535 | 21.795 | 30.201 | 138,6 | 25,3 | 100,0 | 2,5 |
| Албанија | 227 | 30 | 21 | 70,0 | 9,3 | 360 | 71 | 60 | 84,5 | 16,7 | 0,2 | 2,9 |
| Аустрија | 2.003 | 210 | 322 | 153,3 | 16,1 | 4.449 | 470 | 704 | 149,8 | 15,8 | 2,3 | 2,2 |
| Белгија | 210 | 91 | 51 | 56,0 | 24,3 | 542 | 152 | 198 | 130,3 | 36,5 | 0,7 | 3,9 |
| Бугарска | 502 | 61 | 66 | 108,2 | 13,1 | 1.054 | 259 | 239 | 92,3 | 22,7 | 0,8 | 3,6 |
| Црна Гора | 1.653 | 306 | 645 | 210,8 | 39,0 | 3.243 | 558 | 1.067 | 191,2 | 32,9 | 3,5 | 1,7 |
| Чешка | 195 | 95 | 59 | 62,1 | 30,3 | 330 | 193 | 111 | 57,5 | 33,6 | 0,4 | 1,9 |
| Данска | 154 | 22 | 34 | 154,5 | 22,1 | 399 | 57 | 107 | 187,7 | 26,8 | 0,4 | 3,1 |
| Естонија | 13 | 23 | 8 | 34,8 | 61,5 | 27 | 149 | 19 | 12,8 | 70,4 | 0,1 | 2,4 |
| Финска | 55 | 5 | 7 | 140,0 | 12,7 | 118 | 37 | 24 | 64,9 | 20,3 | 0,1 | 3,4 |
| Француска | 305 | 61 | 126 | 206,6 | 41,3 | 605 | 114 | 346 | 303,5 | 57,2 | 1,1 | 2,7 |
| Грчка | 96 | 40 | 12 | 30,0 | 12,5 | 172 | 238 | 55 | 23,1 | 32,0 | 0,2 | 4,6 |
| Холандија | 410 | 62 | 86 | 138,7 | 21,0 | 901 | 136 | 206 | 151,5 | 22,9 | 0,7 | 2,4 |
| Хрватска | 15.115 | 1.739 | 1.648 | 94,8 | 10,9 | 33.941 | 3.241 | 3.583 | 110,6 | 10,6 | 11,9 | 2,2 |
| Ирска | 94 | 3 | 11 | 366,7 | 11,7 | 158 | 3 | 37 | 1233,3 | 23,4 | 0,1 | 3,4 |
| Исланд | 7,0 | - | 1 | - | 14,3 | 11,0 | - | 7 | - | 63,6 | 0,0 | 7,0 |
| Италија | 1705,0 | 335 | 124 | 37,0 | 7,3 | 4365,0 | 787 | 365 | 46,4 | 8,4 | 1,2 | 2,9 |
| Кипар | 3,0 | 2 | 2 | 100,0 | 66,7 | 12,0 | 3 | 2 | 66,7 | 16,7 | 0,0 | 1,0 |
| Латвија | 8,0 | 26 | 3 | 11,5 | 37,5 | 14,0 | 170 | 11 | 6,5 | 78,6 | 0,0 | 3,7 |
| Литванија | 16,0 | 2 | 9 | 450,0 | 56,3 | 33,0 | 6 | 34 | 566,7 | 103,0 | 0,1 | 3,8 |
| Луксембург | 73 | 5 | 33 | 660,0 | 45,2 | 199 | 8 | 103 | 1287,5 | 51,8 | 0,3 | 3,1 |

(наставка на следећој страни)

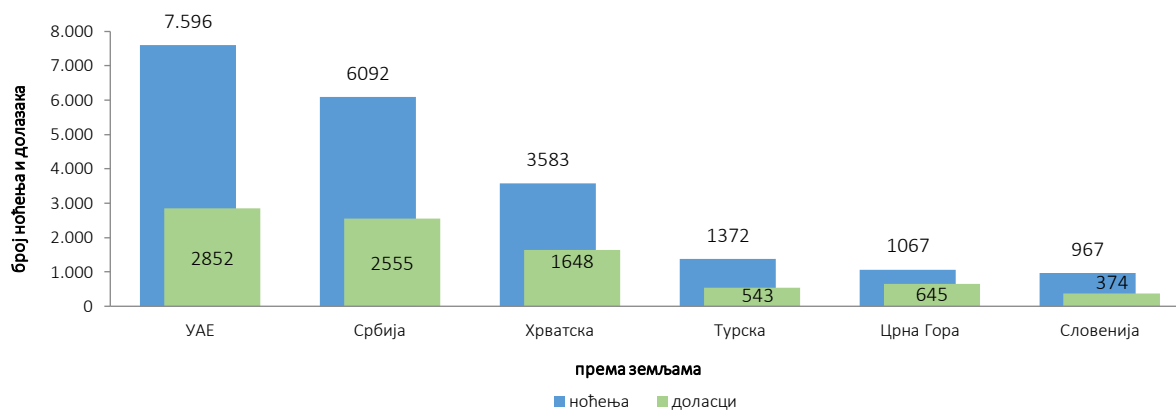
(наставак)

| | Доласци | | | | | Ноћења | | | | | XII 2020 | |
|---|-----------|---------|----------|--------------------------------|---------------------------------|-----------|---------|----------|--------------------------------|---------------------------------|----------------------------|---|
| | XII 2019* | XI 2020 | XII 2020 | Индекси XII 2020 XI 2020 | Индекси XII 2020 XII 2019 | XII 2019* | XI 2020 | XII 2020 | Индекси XII 2020 XI 2020 | Индекси XII 2020 XII 2019 | Структура ноћења у % | Просјечан број ноћења по доласку |
| Мађарска | 747 | 40 | 68 | 170,0 | 9,1 | 1854 | 195 | 207 | 106,2 | 11,2 | 0,7 | 3,0 |
| Малта | 3 | - | - | - | - | 6 | - | - | - | - | - | - |
| Норвешка | 188 | 10 | 14 | 140,0 | 7,4 | 352 | 54 | 38 | 70,4 | 10,8 | 0,1 | 2,7 |
| Њемачка | 2417 | 227 | 394 | 173,6 | 16,3 | 6192 | 666 | 917 | 137,7 | 14,8 | 3,0 | 2,3 |
| Пољска | 372 | 35 | 59 | 168,6 | 15,9 | 858 | 88 | 289 | 328,4 | 33,7 | 1,0 | 4,9 |
| Португал | 53 | 7 | 12 | 171,4 | 22,6 | 95 | 23 | 47 | 204,3 | 49,5 | 0,2 | 3,9 |
| Румунија | 206 | 26 | 52 | 200,0 | 25,2 | 862 | 81 | 164 | 202,5 | 19,0 | 0,5 | 3,2 |
| Русија | 254 | 75 | 101 | 134,7 | 39,8 | 624 | 314 | 332 | 105,7 | 53,2 | 1,1 | 3,3 |
| Сјеверна Македонија ¹⁾ | 690 | 73 | 121 | 165,8 | 17,5 | 1321 | 176 | 250 | 142,0 | 18,9 | 0,8 | 2,1 |
| Словачка | 91 | 27 | 19 | 70,4 | 20,9 | 194 | 47 | 29 | 61,7 | 14,9 | 0,1 | 1,5 |
| Словенија | 4711 | 242 | 374 | 154,5 | 7,9 | 9967 | 476 | 967 | 203,2 | 9,7 | 3,2 | 2,6 |
| Србија | 7890 | 1975 | 2555 | 129,4 | 32,4 | 15832 | 3963 | 6092 | 153,7 | 38,5 | 20,2 | 2,4 |
| Шпанија | 166 | 30 | 47 | 156,7 | 28,3 | 366 | 62 | 167 | 269,4 | 45,6 | 0,6 | 3,6 |
| Швајцарска (укључујући Лихтенштајн) | 887 | 101 | 379 | 375,2 | 42,7 | 1966 | 235 | 785 | 334,0 | 39,9 | 2,6 | 2,1 |
| Шведска | 487 | 51 | 51 | 100,0 | 10,5 | 1027 | 114 | 150 | 131,6 | 14,6 | 0,5 | 2,9 |
| Турска | 1929 | 571 | 543 | 95,1 | 28,1 | 3822 | 1055 | 1372 | 130,0 | 35,9 | 4,5 | 2,5 |
| Уједињено Краљевство | 398 | 57 | 99 | 173,7 | 24,9 | 906 | 194 | 280 | 144,3 | 30,9 | 0,9 | 2,8 |
| Украјина | 85 | 41 | 53 | 129,3 | 62,4 | 154 | 50 | 140 | 280,0 | 90,9 | 0,5 | 2,6 |
| Остале европске земље | 111 | 5 | 43 | 860,0 | 38,7 | 203 | 12 | 107 | 891,7 | 52,7 | 0,4 | 2,5 |
| Египат | 92 | 4 | 20 | 500,0 | 21,7 | 276 | 8 | 23 | 287,5 | 8,3 | 0,1 | 1,2 |
| Јужноафричка Република | 6 | 2 | 1 | 50,0 | 16,7 | 15 | 3 | 1 | 33,3 | 6,7 | 0,0 | 1,0 |
| Остале афричке земље | 90 | 44 | 101 | 229,5 | 112,2 | 494 | 136 | 228 | 167,6 | 46,2 | 0,8 | 2,3 |
| Канада | 111 | 12 | 19 | 158,3 | 17,1 | 226 | 22 | 54 | 245,5 | 23,9 | 0,2 | 2,8 |
| САД | 1.008 | 329 | 253 | 76,9 | 25,1 | 1.954 | 675 | 497 | 73,6 | 25,4 | 1,6 | 2,0 |
| Остале земље Сјеверне Америке | 20 | 2 | 1 | 50,0 | 5,0 | 35 | 19 | 9 | 47,4 | 25,7 | 0,0 | 9,0 |
| Бразил | 57 | 12 | 12 | 100,0 | 21,1 | 144 | 91 | 25 | 27,5 | 17,4 | 0,1 | 2,1 |
| Остале земље Јужне и Средње | 127 | 28 | 11 | 39,3 | 8,7 | 302 | 48 | 40 | 83,3 | 13,2 | 0,1 | 3,6 |
| Бахреин | 136 | 19 | 60 | 315,8 | 44,1 | 411 | 70 | 212 | 302,9 | 51,6 | 0,7 | 3,5 |
| Индија | 127 | 10 | 19 | 190,0 | 15,0 | 267 | 17 | 34 | 200,0 | 12,7 | 0,1 | 1,8 |
| Иран | 41 | 48 | 7 | 14,6 | 17,1 | 315 | 276 | 83 | 30,1 | 26,3 | 0,3 | 11,9 |
| Израел | 26 | 44 | 78 | 177,3 | 300,0 | 45 | 104 | 152 | 146,2 | 337,8 | 0,5 | 1,9 |
| Јапан | 158 | 4 | 17 | 425,0 | 10,8 | 271 | 60 | 53 | 88,3 | 19,6 | 0,2 | 3,1 |
| Јужна Кореја | 624 | 1 | 5 | 500,0 | 0,8 | 674 | 1 | 6 | 600,0 | 0,9 | 0,0 | 1,2 |
| Катар | 261 | 54 | 72 | 133,3 | 27,6 | 836 | 160 | 128 | 80,0 | 15,3 | 0,4 | 1,8 |
| Кина | 2.316 | 67 | 91 | 135,8 | 3,9 | 2.977 | 122 | 172 | 141,0 | 5,8 | 0,6 | 1,9 |
| Кувajt | 120 | 168 | 142 | 84,5 | 118,3 | 457 | 708 | 569 | 80,4 | 124,5 | 1,9 | 4,0 |
| Малезија | 2.367 | - | 1 | - | 0,0 | 2.836 | - | 1 | - | 0,0 | 0,0 | 1,0 |
| Оман | 153 | 74 | 96 | 129,7 | 62,7 | 406 | 163 | 287 | 176,1 | 70,7 | 1,0 | 3,0 |
| Саудијска Арабија | 406 | 10 | 21 | 210,0 | 5,2 | 1.063 | 43 | 43 | 100,0 | 4,0 | 0,1 | 2,0 |
| Уједињени Арапски | 1.080 | 1.816 | 2.852 | 157,0 | 264,1 | 3.225 | 4.282 | 7.596 | 177,4 | 235,5 | 25,2 | 2,7 |
| Остале азијске | 2.802 | 84 | 108 | 128,6 | 3,9 | 4.181 | 265 | 319 | 120,4 | 7,6 | 1,1 | 3,0 |
| Аустралија | 196 | 8 | 11 | 137,5 | 5,6 | 530 | 41 | 29 | 70,7 | 5,5 | 0,1 | 2,6 |
| Нови Зеланд | 28 | 22 | 24 | 109,1 | 85,7 | 48 | 22 | 29 | 131,8 | 60,4 | 0,1 | 1,2 |
| Остале земље Океаније | 10 | 1 | - | - | - | 13 | 2 | - | - | - | - | - |

1) раније Македонија Б.Ј.Р

* коначни подаци

Ноћења и доласци туриста према земљи пребивалишта, децембар 2020.



Табела 3: Доласци и ноћења туриста према класификацији дјелатности ¹⁾

| | Доласци | | | | | Ноћења | | | | | XII 2020 |
|---|---------------|---------------|---------------|--------------------------------|---------------------------------|----------------|---------------|---------------|--------------------------------|---------------------------------|------------------------------|
| | XII 2019* | XI 2020 | XII 2020 | Индекси XII 2020 XI 2020 | Индекси XII 2020 XII 2019 | XII 2019* | XI 2020 | XII 2020 | Индекси XII 2020 XI 2020 | Индекси XII 2020 XII 2019 | Структур а ноћења % |
| Укупно | 96.326 | 29.176 | 39.585 | 135,7 | 41,1 | 192.968 | 64.051 | 80.938 | 126,4 | 41,9 | 100,0 |
| Хотели и сличан смјештај | 92.628 | 28.113 | 38.615 | 137,4 | 41,7 | 180.502 | 59.694 | 78.160 | 130,9 | 43,3 | 96,6 |
| Одмаралишта и слични објекти за краћи одмор | 2.794 | 872 | 866 | 99,3 | 31,0 | 5.787 | 2.373 | 2.271 | 95,7 | 39,2 | 2,8 |
| Кампови и простори за камповање | 235 | 46 | 55 | 119,6 | 23,4 | 497 | 110 | 104 | 94,5 | 20,9 | 0,1 |
| Остали смјештај | 669 | 145 | 49 | 33,8 | 7,3 | 6.182 | 1.874 | 403 | 21,5 | 6,5 | 0,5 |
| Домаћи туристи | 39.435 | 19.602 | 27.311 | 139,3 | 69,3 | 73.433 | 42.256 | 50.737 | 120,1 | 69,1 | 62,7 |
| Хотели и сличан смјештај | 37.595 | 18.713 | 26.471 | 141,5 | 70,4 | 65.823 | 38.541 | 48.537 | 125,9 | 73,7 | 60,0 |
| Одмаралишта и слични објекти за краћи одмор | 1.286 | 739 | 757 | 102,4 | 58,9 | 2.101 | 1.849 | 1.755 | 94,9 | 83,5 | 2,2 |
| Кампови и простори за камповање | 53 | 11 | 34 | 309,1 | 64,2 | 123 | 17 | 42 | 247,1 | 34,1 | 0,1 |
| Остали смјештај | 501 | 139 | 49 | 35,3 | 9,8 | 5.386 | 1.849 | 403 | 21,8 | 7,5 | 0,5 |
| Страни туристи | 56.891 | 9.574 | 12.274 | 128,2 | 21,6 | 119.535 | 21.795 | 30.201 | 138,6 | 25,3 | 37,3 |
| Хотели и сличан смјештај | 55.033 | 9.400 | 12.144 | 129,2 | 22,1 | 114.679 | 21.153 | 29.623 | 140,0 | 25,8 | 36,6 |
| Одмаралишта и слични објекти за краћи одмор | 1.508 | 133 | 109 | 82,0 | 7,2 | 3.686 | 524 | 516 | 98,5 | 14,0 | 0,6 |
| Кампови и простори за камповање | 182 | 35 | 21 | 60,0 | 11,5 | 374 | 93 | 62 | 66,7 | 16,6 | 0,1 |
| Остали смјештај | 168 | 6 | - | - | - | 796 | 25 | - | - | - | - |

¹⁾ Класификација дјелатности Босне и Херцеговине БиХ 2010

* коначни подаци

Табела 4: Доласци и ноћења туриста према начину доласка

| | Индивидуално | | | | | | Организовано | | | | | |
|----------------|-----------------|---------------|---------------------------------|----------------|---------------|---------------------------------|-----------------|--------------|---------------------------------|----------------|--------------|---------------------------------|
| | Доласци туриста | | | Ноћења туриста | | | Доласци туриста | | | Ноћења туриста | | |
| | XII 2019* | XII 2020 | Индекси XII 2020 XII 2019 | XII 2019* | XII 2020 | Индекси XII 2020 XII 2019 | XII 2019* | XII 2020 | Индекси XII 2020 XII 2019 | XII 2019* | XII 2020 | Индекси XII 2020 XII 2019 |
| УКУПНО | 71.682 | 36.290 | 50,6 | 137.038 | 72.754 | 53,1 | 24.644 | 3.295 | 13,4 | 55.930 | 8.184 | 14,6 |
| Домаћи туристи | 32.242 | 25.008 | 77,6 | 58.414 | 45.682 | 78,2 | 7.193 | 2.303 | 32,0 | 15.019 | 5.055 | 33,7 |
| Страни туристи | 39.440 | 11.282 | 28,6 | 78.624 | 27.072 | 34,4 | 17.451 | 992 | 5,7 | 40.911 | 3.129 | 7,6 |

*коначни подаци

МЕТОДОЛОШКА ОБЈАШЊЕЊА

Циљ статистичког истраживања

Циљ статистичког истраживања је праћење туристичке активности у комерцијалним смјештајним објектима и осигуравање међународно упоредивих података статистике туризма у БиХ у складу са важећом ЕУ регулатвом за статистику туризма.

Јединице посматрања

Јединице посматрања су сви пословни субјекти/правна лица која су према главној дјелатности регистрован да обављају дјелатност пружања смјештаја (област 55 - КД БиХ 2010), физичка лица те домаћинства која изнајмљују смјештајне објекте туристима. За потребе истраживања коришћена је Класификација дјелатности Босне и Херцеговине- КД БиХ 2010 која је у потпуности усклађена са Европском класификацијом економских дјелатности NACE Rev.2.

Обухват

Извјештајне јединице су сви пословни субјекти (предузећа, обртници, задруге, установе, удружења итд.) и њихове јединице у саставу који су према КД БиХ 2010 регистровани у гранама: 55.1 (хотели и сличан смјештај), 55.2 (одмаралишта и слични објекти за краћи одмор), 55.3 (кампови и простори за камповање), 55.9 (остали смјештај); здравствене установе у којима лица сама носе накнаду за медицинску рехабилитацију односно свој боравак; пословни субјекти који се баве посредовањем у смјештају гостију у: сељачким домаћинствима, кућама, камповима, апартманима и собама, које непосредно изнајмљују грађани/домаћинства. Цјелокупно подручје Босне и Херцеговине је обухваћено истраживањем.

Извор и метода прикупљања

Подаци о туристичком промету (број долазака и ноћења туриста) те смјештајним капацитетима прикупљају се редовним мјесечним извјештајем (образац ТУ-11). Извјештаји се састављају на основу евиденција у књигама гостију, пружања смјештајних услуга туристима или само посредују у пружању тих услуга.

Ревизија података

Редовна саопштења туризма објављују се у мјесечној динамици и садрже прелиминарне/прве резултате све док се не објаве коначни подаци.

Прва редовна ревизија података подразумијева да се при публикавању података за наредни мјесец ревидирају објављени подаци из предходног мјесеца (т-1) у складу са информацијама достављеним од стране извјештајне јединице. Друга редовна ревизија претходно публикованих података је годишња ревизија, која обухвата све настале промјене података достављене након прве ревизије, како би се осигурала тачност објављених података.

У саопштењу је јасно назначено о којим се подацима ради, тако да корисници статистичких података могу правилно да их тумаче. Уколико се уводе нови статистички стандарди и концепти, врше измјене у методологији истраживања неопходно је извршити ревизију података да би се осигурала досљедност и упоредивост података ранијих историјских серија и нових серија података. О измјенама података и разлозима корисници ће бити обавјештени на прикладан и транспарентан начин, у редовним мјесечним саопштењима и другим публикацијама за јавност као и на веб- страници Агенције за статистику БиХ (www.bhas.gov.ba)

Дефиниције

Турizam је активност лица која путују и бораве у мјестима ван своје уобичајене средине, не дуже од једне године, у било које сврхе укључујући пословне, разоноду или било коју личну сврху, осим у сврху запошљавања код пословног субјекта са сједиштем у мјесту посјета.

Турист је свако лице које у мјесту ван свог пребивалишта, проведе најмање једну ноћ у угоститељском или другом објекту за смјештај туриста, ради одмора или рекреације, здравља, студија, спорта, религије, породице, послова, јавних мисија или скупова.

Пребивалиште је мјесто у којем се лице настанило с намјером да у њему стално живи.

Домаћи туриста је свако лице са пребивалиштем у Босни и Херцеговини која у неком мјесту у Босни и Херцеговини ван мјеста свог пребивалишта проведе најмање једну ноћ у угоститељском или другом објекту за смјештај туриста.

Страни туриста је свако лице које у Босни и Херцеговини нема стално пребивалиште, а проведе најмање једну ноћ у угоститељском или у другом објекту за смјештај гостију.

Доласци туриста јесу број лица (туриста) која су дошла и пријавила свој боравак у објекту који пружа услугу смјештаја. **Ноћења туриста** јесу свака регистрована ноћ лица (туриста) у објекту који пружа услугу смјештаја.

Смјештајни капацитети приказују се као број соба, апартмана и мјеста за камповање и број сталних кревета.

Сталним креветима сматрају се постеље које су редовно спремљене за изнајмљивање гостима.

Стопа попуњености кревета у референтном мјесецу добија се дијелењем укупног броја ноћења са бројем расположивих кревета и бројем дана у којем су кревети били доступни за коришћење.

Начин доласка односи се на организацију боравка туриста у објекту за смјештај. Зависно о организацији путовање може бити: индивидуално или организовано (преко посредника - путничке агенције или друге организације која се бави посредовањем у туризму).

Симболи

- нема појаве

0,0 податак је мањи од 0,05 употребљене јединице мјере

Публикује Агенција за статистику Босне и Херцеговине, 71000 Сарајево, Зелених беретки 26

Телефон: +387 (33) 911 911 | Телефакс: +387 (33) 220 622

Електронска пошта: bhas@bhas.gov.ba | Интернетска страница: www.bhas.gov.ba

Одговорна лица:

Велимир Јукић, Помоћник директора за пословне статистике

Весна Ђужић, в.д. директора

Саопштење приредили: АзраБандер Демировић



Размислите о очувању животне средине прије штампања документа.