



FIRST RELEASE



You are required to specify a data source when allowed in your product or application.

ГОДИНА XIV

САРАЈЕВО, 04.03.2021.

БРОЈ 1

## ПОСЛОВНЕ СТАТИСТИКЕ

### Туризам, јануар 2021.

У Босни и Херцеговини у мјесецу јануару 2021. туристи су остварили 48.178 посјета, што је више за 21,7% у односу на децембар 2020. и за 38,4% мање у односу на јануар 2020. године. Туристи су остварили 119.875 ноћења, што је више за 48,1% у односу на децембар 2020. и за 35,6% мање у односу на јануар 2020 године. У укупно оствареном броју ноћења учешће домаћих туриста је 62,1% док је 37,9% учешће страних туриста.

Број ноћења домаћих туриста виши је за 46,7% у односу на децембар 2020. и виши за 24,8% у односу на јануар 2020. године. Број ноћења страних туриста виши је за 50,5% у односу на децембар 2020. и за 64,0% мањи у односу на јануар 2020. године.

У структури ноћења страних туриста у јануару 2021. највише ноћења остварили су туристи из Србије (28,4%), Хрватске (24,6%), Црне Горе (9,3%) Уједињених Арапских Емирата (8,8%), Турске (3,6%) и Словеније (3,5%) што је укупно 78,2%. Туристи из осталих земаља остварили су 21,8 % ноћења.

Што се тиче дужине боравка страних туриста у нашој земљи, на првом мјесту је: Иран са просјечним задржавањем 11,3 ноћи, Финска 8,6 ноћи, Португал 7,6 ноћи, Мађарска 4,7 ноћи, Канада и Индија са по 4,5 ноћи.

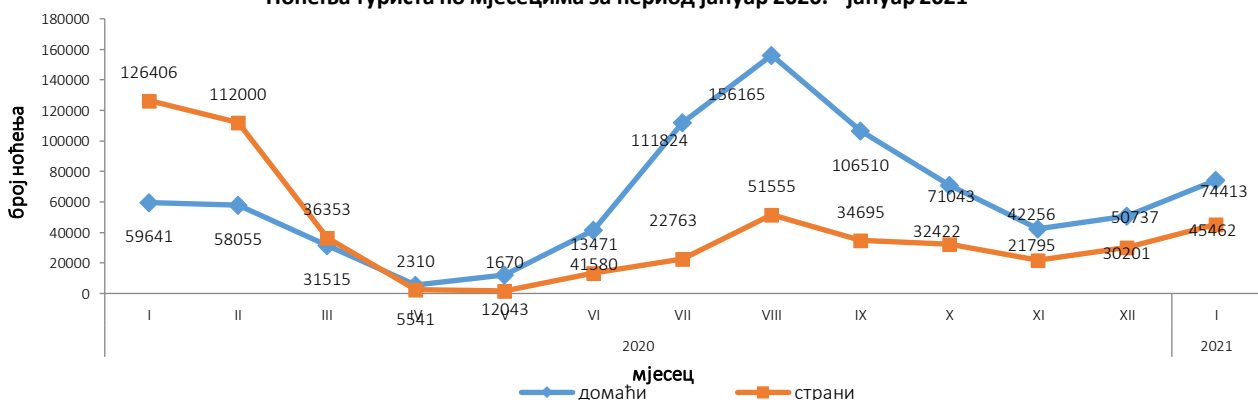
Туристима је у јануару 2021. у Босни и Херцеговини било на располагању 15.741 апартман и мјесто за камповање што је за 17,1% мање у односу на јануар 2020. и 34.015 расположива кревета што је мање за 16,0% у односу на исти мјесец 2020. године.

У јануару 2021. у оквиру дјелатности - Хотели и сличан смјештај туристима је било на располагању укупно 14.523 собе и апартмана што је за 15,1% мање у односу на јануар 2020. и 30.238 кревета што је за 14,3% мање у односу на исти мјесец претходне године.

Нето стопа искориштености соба у јануару 2021. износила је 20,6%, а сталних кревета 12,4%, док је у јануару 2020. стопа искориштености соба износила 19,4%, а сталних кревета 15,8%.

Према врсти смјештајног објекта највећи број ноћења остварен је у оквиру дјелатности Хотели и сличан смјештај са учешћем од 96,3%.

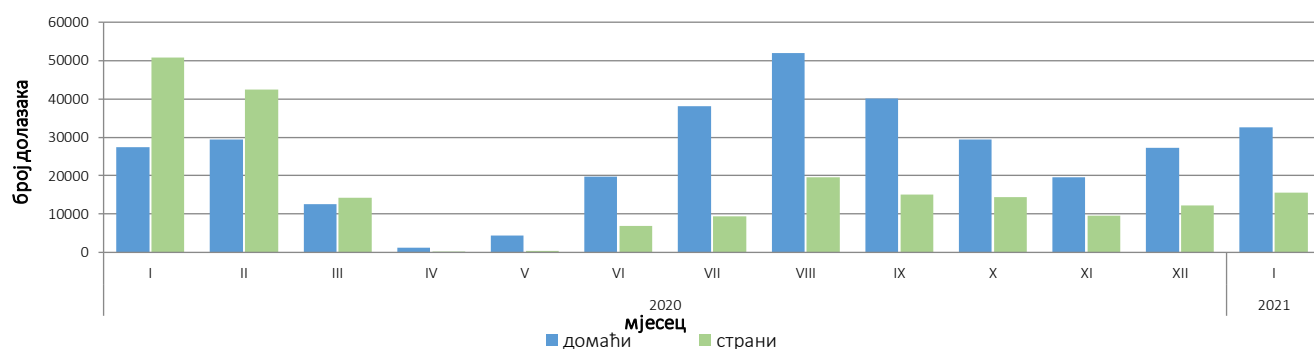
Ноћења туриста по мјесецима за период јануар 2020.- јануар 2021



Табела 1: Доласци и ноћења туриста

	Доласци					Ноћења					I 2021	
	I 2020	XII 2020	I 2021	Индекси I 2021 XII 2020	Индекси I 2021 I 2020	I 2020	XII 2020	I 2021	Индекси I 2021 XII 2020	Индекси I 2021 I 2020	Структура ноћења %	Просјечан број ноћења по доласку
<b>Укупно</b>	<b>78.256</b>	<b>39.585</b>	<b>48.178</b>	<b>121,7</b>	<b>61,6</b>	<b>186.047</b>	<b>80.938</b>	<b>119.875</b>	<b>148,1</b>	<b>64,4</b>	<b>100,0</b>	<b>2,5</b>
<b>Домаћи туристи</b>	27.404	27.311	32.625	119,5	119,1	59.641	50.737	74.413	146,7	124,8	62,1	2,3
<b>Страни туристи</b>	50.852	12.274	15.553	126,7	30,6	126.406	30.201	45.462	150,5	36,0	37,9	2,9

Доласци туриста за период јануар 2020 - јануар 2021.



Табела 2: Доласци и ноћења страних туриста према земљи пребивалишта

	Доласци					Ноћења					I 2021	
	I 2020	XII 2020	I 2021	Индекси I 2021 XII 2020	Индекси I 2021 I 2020	I 2020	XII 2020	I 2021	Индекси I 2021 XII 2020	Индекси I 2021 I 2020	Структура ноћења у %	Просјечан број ноћења по доласку
<b>Укупно страни туристи</b>	<b>50.852</b>	<b>12.274</b>	<b>15.553</b>	<b>126,7</b>	<b>30,6</b>	<b>126.406</b>	<b>30.201</b>	<b>45.462</b>	<b>150,5</b>	<b>36,0</b>	<b>100,0</b>	<b>2,9</b>
Албанија	446	21	30	142,9	6,7	790	60	43	71,7	5,4	0,1	1,4
Аустрија	1.076	322	355	110,2	33,0	2.267	704	891	126,6	39,3	2,0	2,5
Белгија	134	51	75	147,1	56,0	296	198	139	70,2	47,0	0,3	1,9
Бугарска	397	66	41	62,1	10,3	618	239	162	67,8	26,2	0,4	4,0
Црна Гора	2.122	645	1.493	231,5	70,4	6.303	1.067	4.216	395,1	66,9	9,3	2,8
Чешка	244	59	53	89,8	21,7	350	111	141	127,0	40,3	0,3	2,7
Данска	112	34	22	64,7	19,6	248	107	61	57,0	24,6	0,1	2,8
Естонија	15	8	24	300,0	160,0	23	19	44	231,6	191,3	0,1	1,8
Финска	45	7	9	128,6	20,0	95	24	77	320,8	81,1	0,2	8,6
Француска	276	126	141	111,9	51,1	602	346	310	89,6	51,5	0,7	2,2
Грчка	141	12	43	358,3	30,5	265	55	144	261,8	54,3	0,3	3,3
Холандија	337	86	68	79,1	20,2	724	206	248	120,4	34,3	0,5	3,6
Хрватска	16.697	1.648	3.852	233,7	23,1	47.505	3.583	11.165	311,6	23,5	24,6	2,9
Ирска	115	11	12	109,1	10,4	246	37	29	78,4	11,8	0,1	2,4
Исланд	11	1	1	100,0	9,1	17	7	1	14,3	5,9	0,0	1,0
Италија	1.186	124	320	258,1	27,0	2.689	365	822	225,2	30,6	1,8	2,6
Кипар	11	2	24	1200,0	218,2	33	2	98	4900,0	297,0	0,2	4,1
Латвија	5	3	3	100,0	60,0	8	11	10	90,9	125,0	0,0	3,3
Литванија	10	9	10	111,1	100,0	33	34	17	50,0	51,5	0,0	1,7
Луксембург	54	33	49	148,5	90,7	114	103	143	138,8	125,4	0,3	2,9

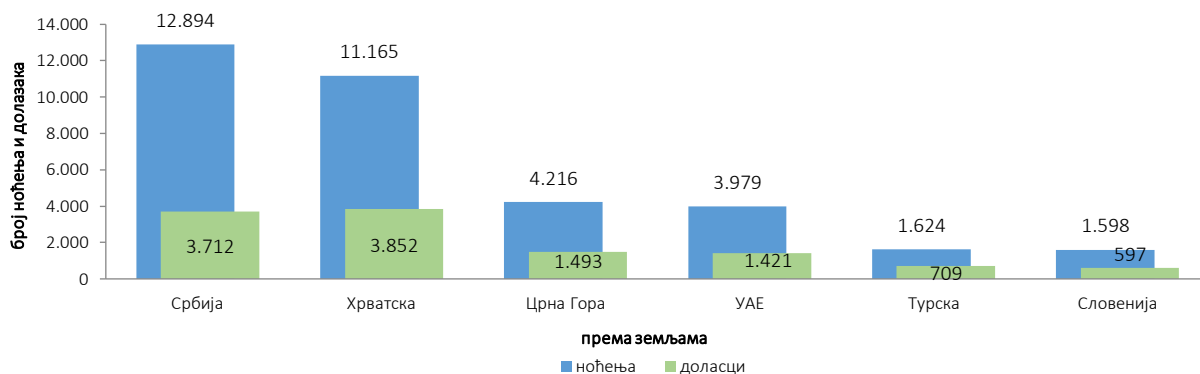
(наставка на слиједећој страни)



(наставак)

	Доласци					Ноћења					I 2021	
	I 2020	XII 2020	I 2021	Индекси I 2021 XII 2020	Индекси I 2021 I 2020	I 2020	XII 2020	I 2021	Индекси I 2021 XII 2020	Индекси I 2021 I 2020	Структура ноћења у %	Просјечан број ноћења по доласку
Мађарска	400	68	68	100,0	17,0	937	207	318	153,6	33,9	0,7	4,7
Малта	3	–	1	–	33,3	8	–	4	–	50,0	0,0	4,0
Норвешка	110	14	19	135,7	17,3	186	38	71	186,8	38,2	0,2	3,7
Њемачка	1.446	394	494	125,4	34,2	3.470	917	1.294	141,1	37,3	2,8	2,6
Пољска	220	59	50	84,7	22,7	543	289	116	40,1	21,4	0,3	2,3
Португал	34	12	8	66,7	23,5	69	47	61	129,8	88,4	0,1	7,6
Румунија	156	52	53	101,9	34,0	501	164	144	87,8	28,7	0,3	2,7
Русија	410	101	142	140,6	34,6	824	332	313	94,3	38,0	0,7	2,2
Сјеверна Македонија <sup>1)</sup>	586	121	134	110,7	22,9	1.227	250	415	166,0	33,8	0,9	3,1
Словачка	113	19	31	163,2	27,4	208	29	64	220,7	30,8	0,1	2,1
Словенија	3.599	374	597	159,6	16,6	7.720	967	1.598	165,3	20,7	3,5	2,7
Србија	7.270	2.555	3.712	145,3	51,1	19.469	6.092	12.894	211,7	66,2	28,4	3,5
Шпанија	148	47	13	27,7	8,8	287	167	28	16,8	9,8	0,1	2,2
Швајцарска (укључујући Лихтенштајн)	382	379	199	52,5	52,1	858	785	554	70,6	64,6	1,2	2,8
Шведска	493	51	94	184,3	19,1	920	150	228	152,0	24,8	0,5	2,4
Турска	2.485	543	709	130,6	28,5	5.799	1.372	1.624	118,4	28,0	3,6	2,3
Уједињено Краљевство	269	99	82	82,8	30,5	681	280	233	83,2	34,2	0,5	2,8
Украјина	48	53	11	20,8	22,9	132	140	22	15,7	16,7	0,0	2,0
Остале европске земље	77	43	15	34,9	19,5	182	107	38	35,5	20,9	0,1	2,5
Египат	81	20	36	180,0	44,4	247	23	120	521,7	48,6	0,3	3,3
Јужноафричка Република	6	1	5	500,0	83,3	25	1	6	600,0	24,0	0,0	1,2
Остале афричке земље	122	101	77	76,2	63,1	716	228	169	74,1	23,6	0,4	2,2
Канада	130	19	38	200,0	29,2	297	54	172	318,5	57,9	0,4	4,5
САД	1.035	253	412	162,8	39,8	2.001	497	815	164,0	40,7	1,8	2,0
Остале земље Сјеверне Америке	8	1	9	900,0	112,5	14	9	9	100,0	64,3	0,0	1,0
Бразил	98	12	31	258,3	31,6	187	25	72	288,0	38,5	0,2	2,3
Остале земље Јужне и Средње	122	11	18	163,6	14,8	306	40	43	107,5	14,1	0,1	2,4
Бахреин	157	60	84	140,0	53,5	444	212	233	109,9	52,5	0,5	2,8
Индија	63	19	14	73,7	22,2	131	34	63	185,3	48,1	0,1	4,5
Иран	26	7	6	85,7	23,1	371	83	68	81,9	18,3	0,1	11,3
Израел	41	78	19	24,4	46,3	99	152	43	28,3	43,4	0,1	2,3
Јапан	168	17	15	88,2	8,9	312	53	25	47,2	8,0	0,1	1,7
Јужна Кореја	788	5	1	20,0	0,1	806	6	4	66,7	0,5	0,0	4,0
Катар	141	72	17	23,6	12,1	400	128	60	46,9	15,0	0,1	3,5
Кина	2.557	91	30	33,0	1,2	3.598	172	78	45,3	2,2	0,2	2,6
Кувајт	279	142	62	43,7	22,2	1.439	569	217	38,1	15,1	0,5	3,5
Малезија	390	1	4	400,0	1,0	599	1	8	800,0	1,3	0,0	2,0
Оман	170	96	51	53,1	30,0	413	287	140	48,8	33,9	0,3	2,7
Саудијска Арабија	907	21	39	185,7	4,3	2.436	43	61	141,9	2,5	0,1	1,6
Уједињени Арапски Емирати	642	2.852	1.421	49,8	221,3	2.056	7.596	3.979	52,4	193,5	8,8	2,8
Остале азијске	989	108	85	78,7	8,6	1.651	319	223	69,9	13,5	0,5	2,6
Аустралија	227	11	15	136,4	6,6	575	29	46	158,6	8,0	0,1	3,1
Нови Зеланд	20	24	4	16,7	20,0	32	29	8	27,6	25,0	0,0	2,0
Остале земље Океаније	2	–	3	–	150,0	4	–	20	–	500,0	0,0	6,7

### Ноћења и доласци туриста према земљи пребивалишта, јануар 2021.



Табела 3: Доласци и ноћења туриста према класификацији дјелатности <sup>1)</sup>

	Доласци					Ноћења					I 2021
	I 2020	XII 2020	I 2021	Индекси I 2021 XII 2020	Индекси I 2021 I 2020	I 2020	XII 2020	I 2021	Индекси I 2021 XII 2020	Индекси I 2021 I 2020	Структура ноћења %
<b>Укупно</b>	<b>78,256</b>	<b>39,585</b>	<b>48,178</b>	<b>121.7</b>	<b>61.6</b>	<b>186,047</b>	<b>80,938</b>	<b>119,875</b>	<b>148.1</b>	<b>64.4</b>	<b>100.0</b>
Хотели и сличан смјештај	75,078	38,615	46,639	120.8	62.1	176,001	78,160	115,472	147.7	65.6	96.3
Одмаралишта и слични објекти за краћи одмор	2,529	866	1,365	157.6	54.0	5,196	2,271	3,176	139.9	61.1	2.6
Кампови и простори за камповање	179	55	34	61.8	19.0	502	104	64	61.5	12.7	0.1
Остали смјештај	470	49	140	285.7	29.8	4,348	403	1,163	288.6	26.7	1.0
<b>Домаћи туристи</b>	<b>27,404</b>	<b>27,311</b>	<b>32,625</b>	<b>119.5</b>	<b>119.1</b>	<b>59,641</b>	<b>50,737</b>	<b>74,413</b>	<b>146.7</b>	<b>124.8</b>	<b>62.1</b>
Хотели и сличан смјештај	25,783	26,471	31,236	118.0	121.1	54,423	48,537	70,705	145.7	129.9	59.0
Одмаралишта и слични објекти за краћи одмор	1,201	757	1,236	163.3	102.9	1,893	1,755	2,514	143.2	132.8	2.1
Кампови и простори за камповање	48	34	17	50.0	35.4	144	42	35	83.3	24.3	0.0
Остали смјештај	372	49	136	277.6	36.6	3,181	403	1,159	287.6	36.4	1.0
<b>Страни туристи</b>	<b>50,852</b>	<b>12,274</b>	<b>15,553</b>	<b>126.7</b>	<b>30.6</b>	<b>126,406</b>	<b>30,201</b>	<b>45,462</b>	<b>150.5</b>	<b>36.0</b>	<b>37.9</b>
Хотели и сличан смјештај	49,295	12,144	15,403	126.8	31.2	121,578	29,623	44,767	151.1	36.8	37.3
Одмаралишта и слични објекти за краћи одмор	1,328	109	129	118.3	9.7	3,303	516	662	128.3	20.0	0.6
Кампови и простори за камповање	131	21	17	81.0	13.0	358	62	29	46.8	8.1	0.0
Остали смјештај	98	—	4	—	4.1	1,167	—	4	—	0.3	0.0

Табела 4: Доласци и ноћења туриста према начину доласка

	Индивидуално						Организовано					
	Доласци туриста			Ноћења туриста			Доласци туриста			Ноћења туриста		
	I 2020	I 2021	Индекси I 2021 I 2020	I 2020	I 2021	Индекси I 2021 I 2020	I 2020	I 2021	Индекси I 2021 I 2020	I 2020	I 2021	Индекси I 2021 I 2020
УКУПНО	59.436	45.158	76,0	135.104	111.747	82,7	18.820	3.020	16,0	50.943	8.128	16,0
Домаћи туристи	23.238	30.295	130,4	47.846	68.958	144,1	4.166	2.330	55,9	11.795	5.455	46,2
Страни туристи	36.198	14.863	41,1	87.258	42.789	49,0	14.654	690	4,7	39.148	2.673	6,8

## МЕТОДОЛОШКА ОБЈАШЊЕЊА

### Циљ статистичког истраживања

Циљ статистичког истраживања је праћење туристичке активности у комерцијалним смјештајним објектима и осигуравање међународно упоредивих података статистике туризма у БиХ у складу са важећом ЕУ регулативом за статистику туризма.

### Јединице посматрања

Јединице посматрања су сви пословни субјекти/правна лица која су према главној дјелатности регистрована да обављају дјелатност пружања смјештаја (област 55 - КД БиХ 2010), физичка лица, те домаћинства која изнајмљују смјештајне објекте туристима. За потребе истраживања кориштена је Класификација дјелатности Босне и Херцеговине- КД БиХ 2010 која је у потпуности усклађена са Европском класификацијом економских дјелатности NACE Rev.2.

### Обухват

Извјештајне јединице су сви пословни субјекти (предузећа, обртници, задруге, установе, удружења итд.) и њихове јединице у саставу који су према КД БиХ 2010 регистровани у гранама: 55.1 (хотели и сличан смјештај), 55.2 (одмаралишта и слични објекти за краћи одмор), 55.3 (кампови и простори за камповање), 55.9 (остали смјештај); здравствене установе у којима лица сама носе накнаду за медицинску рехабилитацију, односно свој боравак; пословни субјекти који се баве посредовањем у смјештају гостију у: сељачким домаћинствима, кућама, камповима, апартманима и собама, које непосредно изнајмљују грађани/домаћинства. Цјелокупно подручје Босне и Херцеговине је обухваћено истраживањем.

### Извор и метода прикупљања

Подаци о туристичком промету (број долазака и ноћења туриста) те смјештајним капацитетима прикупљају се редовним мјесечним извјештајем (образац ТУ-11). Извјештаји се састављају на основу евиденција у књигама гостију, пружања смјештајних услуга туристима или само посредују у пружању тих услуга.

### Ревизија података

Редовна саопштења туризма објављују се у мјесечној динамици и садрже прелиминарне/прве резултате све док се не објаве коначни подаци.

Прва редовна ревизија података подразумијева да се при публикавању података за наредни мјесец ревидирају објављени подаци из претходног мјесеца (t-1) у складу са информацијама достављеним од стране извјештајне јединице. Друга редовна ревизија претходно публикованих података је годишња ревизија, која обухвата све настале промјене података достављене након прве ревизије, како би се осигурала тачност објављених података.

У саопштењу је јасно назначено о којим се подацима ради, тако да корисници статистичких података могу правилно да их тумаче. Уколико се уводе нови статистички стандарди и концепти, врше измјене у методологији истраживања неопходно је извршити ревизију података да би се осигурала досљедност и упоредивост података ранијих историјских серија и нових серија података. О измјенама података и разлозима корисници ће бити обавјештени на прикладан и транспарентан начин, у редовним мјесечним саопштењима и другим публикацијама за јавност као и на веб страници Агенције за статистику БиХ ([www.bhas.gov.ba](http://www.bhas.gov.ba)).

### Дефиниције

**Туризам** је активност лица која путују и бораве у мјестима ван своје уобичајене средине, не дуже од једне године, у било које сврхе укључујући пословне, разоноду или било коју личну сврху, осим у сврху запошљавања код пословног субјекта са сједиштем у мјесту посјета.

**Турист** је свако лице које у мјесту ван свог пребивалишта, проведе најмање једну ноћ у угоститељском или другом објекту за смјештај туриста, ради одмора или рекреације, здравља, студија, спорта, религије, породице, послова, јавних мисија или скупова.

**Пребивалиште** је мјесто у којем се лице настанило с намјером да у њему стално живи.

**Домаћи туриста** је свако лице са пребивалиштем у Босни и Херцеговини која у неком мјесту у Босни и Херцеговини ван мјеста свог пребивалишта проведе најмање једну ноћ у угоститељском или другом објекту за смјештај туриста.

**Страни туриста** је свако лице које у Босни и Херцеговини нема стално пребивалиште, а проведе најмање једну ноћ у угоститељском или у другом објекту за смјештај гостију.

**Доласци туриста** јесу број лица (туриста) која су дошла и пријавила свој боравак у објекту који пружа услугу смјештаја.

**Ноћења туриста** јесу свака регистрована ноћ лица (туриста) у објекту који пружа услугу смјештаја.

**Смјештајни капацитети** приказују се као број соба, апартмана и мјеста за камповање и број сталних кревета.

**Сталним креветима** сматрају се постеље које су редовно спремљене за изнајмљивање гостима.

**Стопа попуњености кревета** у референтном мјесецу добија се дијелењем укупног броја ноћења са бројем расположивих кревета и бројем дана у којем су кревети били доступни за коришћење.

**Начин доласка** односи се на организацију боравка туриста у објекту за смјештај. Зависно о организацији путовање може бити: индивидуално или организовано (преко посредника - путничке агенције или друге организације која се бави посредовањем у туризму).

#### Симболи

- нема појаве

0,0 податак је мањи од 0,05 употребљене јединице мјере

Публикује Агенција за статистику Босне и Херцеговине, 71000 Сарајево, Зелених беретки 26

Телефон: +387 (33) 911 911 | Телефакс: +387 (33) 220 622

Електронска пошта: [bhas@bhas.gov.ba](mailto:bhas@bhas.gov.ba) | Интернетска страница: [www.bhas.gov.ba](http://www.bhas.gov.ba)

Одговорна лица:

Велимир Јукић, Помоћник директора за пословне статистике

Весна Ћужић, в.д. директора

Саопштење приредила: Азра Бандер Демировић



Размислите о очувању животне средине прије штампања документа.