



ПОСЛОВНЕ СТАТИСТИКЕ

Туризам, фебруар 2021.

У Босни и Херцеговини у мјесецу фебруару 2021. туристи су остварили 52 948 посјета, што је више за 7,6% у односу на јануар 2021. и за 26,4% мање у односу на фебруар 2020. године. Туристи су остварили 120 723 ноћења, што је мање за 0,9% у односу на јануар 2021. и за 29,1% мање у односу на фебруар 2020 године. У укупно оствареном броју ноћења учешће домаћих туриста је 56,0% док је 44,0% учешће страних туриста.

Број ноћења домаћих туриста мани је за 11,4% у односу на јануар 2021. и виши за 16,2% у односу на фебруар 2020. године. Број ноћења страних туриста виши је за 16,7% у односу на јануар 2021. и за 52,7% мањи у односу на фебруар 2020. године.

У структури ноћења страних туриста у фебруару 2021. највише ноћења остварили су туристи из Србије (40,2%), Хрватске (20,5%), Словеније (7,4%), Црне Горе (4,7%), Уједињених Арапских Емирата (3,3%) што је укупно 76,1%. Туристи из осталих земаља остварили су 23,9 % ноћења.

Што се тиче дужине боравка страних туриста у нашој земљи, на првом мјесту је: Финска са просјечним задржавањем 10,1 ноћи, Португал 8,4 ноћи, Канада 7,9 ноћи, Грчка 5,5 ноћи и Израел са 5,0 ноћи.

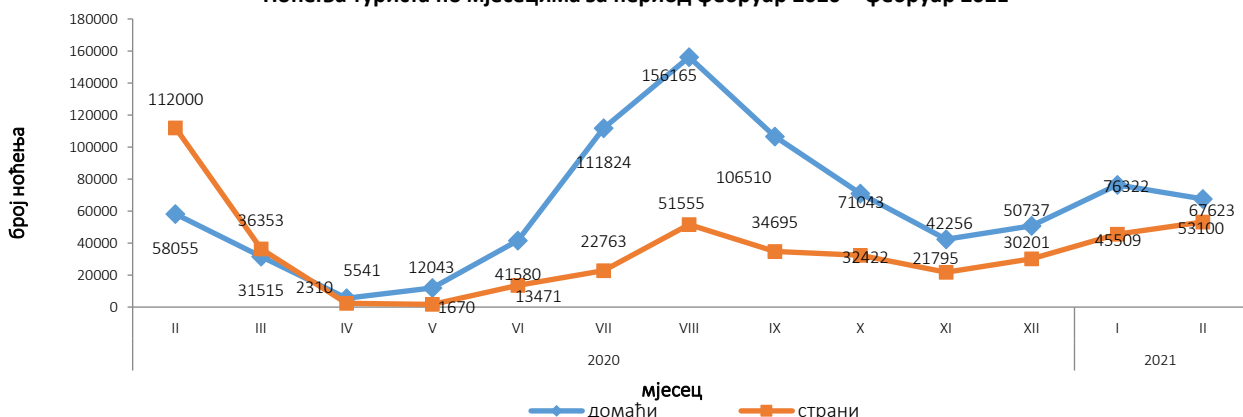
Туристима је у фебруару 2021. у Босни и Херцеговини било на располагању 15 976 апартман и мјесто за кампирање што је за 14,4% мање у односу на фебруар 2020. и 34 410 расположива кревета што је мање за 13,5% у односу на исти мјесец 2020. године.

У фебруару 2021. у оквиру дјелатности - Хотели и сличан смјештај туристима је било на располагању укупно 14 751 соба и апартман што је за 12,0% мање у односу на фебруар 2020. и 30 620 кревета што је за 11,0% мање у односу на исти мјесец претходне године.

Нето стопа искоришћености соба у фебруару 2021. износила је 16,8%, а сталних кревета 13,4%, док је у фебруару 2020. стопа искоришћености соба износила 18,8%, а сталних кревета 15,5%.

Према врсти смјештајног објекта највећи број ноћења остварен је у оквиру дјелатности Хотели и сличан смјештај са учешћем од 98,0%.

Ноћења туриста по мјесецима за период фебруар 2020 - фебруар 2021

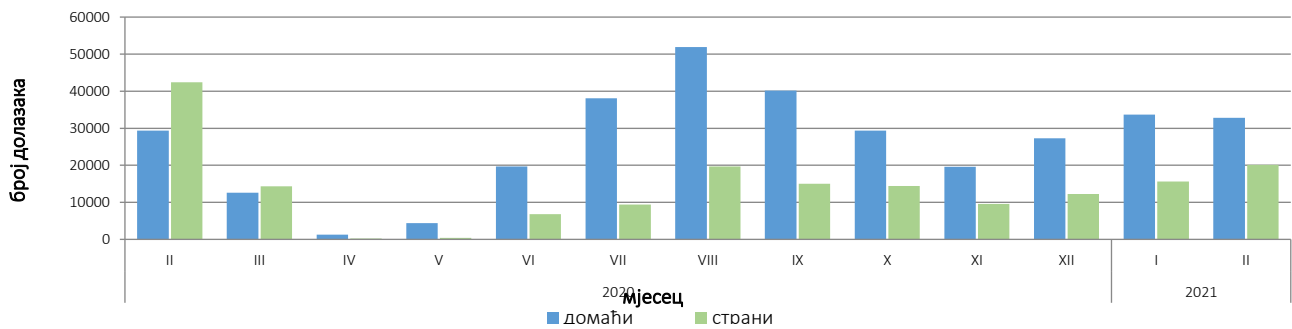


Табела 1: Доласци и ноћења туриста

	Доласци					Ноћења					II 2021	
	II 2020*	I 2020*	II 2021	Индекси II 2021 I 2020	Индекси II 2021 II 2020	II 2020*	I 2020*	II 2021	Индекси II 2021 I 2020	Индекси II 2021 II 2020	Структура ноћења %	Просјечан број ноћења по доласку
Укупно	71909	49217	52948	107,6	73,6	170349	121831	120723	99,1	70,9	100,0	2,3
Домаћи туристи	29444	33633	32835	97,6	111,5	58175	76322	67623	88,6	116,2	56,0	2,1
Страни туристи	42465	15584	20113	129,1	47,4	112174	45509	53100	116,7	47,3	44,0	2,6

* коначни подаци

Доласци туриста за период јануар 2020 - јануар 2021.



Табела 2: Доласци и ноћења страних туриста према земљи пребивалишта

	Доласци					Ноћења					II 2021	
	II 2020*	I 2020*	II 2021	Индекси II 2021 I 2021	Индекси II 2021 II 2020	II 2020*	I 2020*	II 2021	Индекси II 2021 I 2021	Индекси II 2021 II 2020	Структура ноћења у %	Просјечан број ноћења по доласку
Укупно страни туристи	42465	15584	20113	129,1	47,4	112174	45509	53100	116,7	47,3	100,0	2,6
Албанија	187	30	55	183,3	29,4	306	43	120	279,1	39,2	0,2	2,2
Аустрија	1182	359	448	124,8	37,9	2431	895	1075	120,1	44,2	2,0	2,4
Белгија	151	75	46	61,3	30,5	394	139	110	79,1	27,9	0,2	2,4
Бугарска	203	42	51	121,4	25,1	454	164	143	87,2	31,5	0,3	2,8
Црна Гора	1225	1493	1018	68,2	83,1	2670	4216	2492	59,1	93,3	4,7	2,4
Чешка	394	53	105	198,1	26,6	607	141	303	214,9	49,9	0,6	2,9
Данска	135	22	23	104,5	17,0	361	61	71	116,4	19,7	0,1	3,1
Естонија	15	24	1	4,2	6,7	37	44	1	2,3	2,7	0,0	1,0
Финска	65	9	13	144,4	20,0	180	77	131	170,1	72,8	0,2	10,1
Француска	432	141	134	95,0	31,0	1035	310	406	131,0	39,2	0,8	3,0
Грчка	188	43	28	65,1	14,9	422	144	153	106,3	36,3	0,3	5,5
Холандија	429	70	129	184,3	30,1	1284	251	332	132,3	25,9	0,6	2,6
Хрватска	11132	3859	4135	107,2	37,1	33681	11179	10891	97,4	32,3	20,5	2,6
Ирска	134	12	5	41,7	3,7	368	29	7	24,1	1,9	0,0	1,4
Исланд	3	1	7	700,0	233,3	11	1	7	700,0	63,6	0,0	1,0
Италија	1095	320	290	90,6	26,5	2427	822	907	110,3	37,4	1,7	3,1
Кипар	38	24	3	12,5	7,9	173	98	8	8,2	4,6	0,0	2,7
Латвија	12	3	3	100,0	25,0	48	10	3	30,0	6,3	0,0	1,0
Литванија	29	12	5	41,7	17,2	68	19	9	47,4	13,2	0,0	1,8
Луксембург	43	49	58	118,4	134,9	105	143	143	100,0	136,2	0,3	2,5

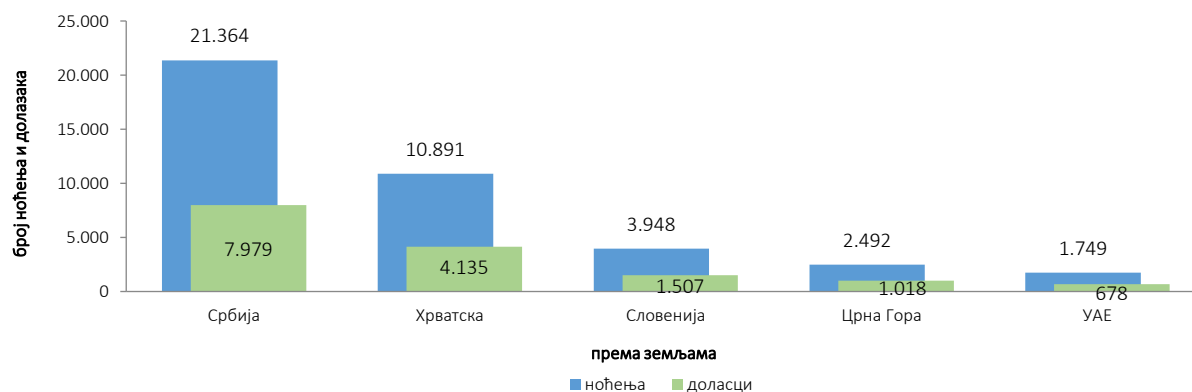
(наставак на следећој страни)

(наставак)

	Доласци					Ноћења					II 2021	
	II 2020*	I 2020*	II 2021	Индекси II 2021 I 2021	Индекси II 2021 II 2020	II 2020*	I 2020*	II 2021	Индекси II 2021 I 2021	Индекси II 2021 II 2020	Структура ноћења у %	Просјечан број ноћења по доласку
Мађарска	456	68	76	111,8	16,7	1056	318	297	93,4	28,1	0,6	3,9
Малта	6	1	–	–	–	14	4	–	–	–	–	–
Норвешка	133	19	7	36,8	5,3	435	71	19	26,8	4,4	0,0	2,7
Њемачка	1504	494	482	97,6	32,0	3538	1294	1221	94,4	34,5	2,3	2,5
Пољска	247	50	71	142,0	28,7	574	116	165	142,2	28,7	0,3	2,3
Португал	60	8	9	112,5	15,0	149	61	76	124,6	51,0	0,1	8,4
Румунија	178	53	82	154,7	46,1	508	144	334	231,9	65,7	0,6	4,1
Русија	334	144	91	63,2	27,2	666	315	192	61,0	28,8	0,4	2,1
Сјеверна Македонија	420	137	165	120,4	39,3	1080	418	388	92,8	35,9	0,7	2,4
Словачка	168	31	55	177,4	32,7	488	64	140	218,8	28,7	0,3	2,5
Словенија	3164	598	1507	252,0	47,6	8223	1599	3948	246,9	48,0	7,4	2,6
Србија	8822	3721	7979	214,4	90,4	26701	12910	21364	165,5	80,0	40,2	2,7
Шпанија	288	13	26	200,0	9,0	719	28	52	185,7	7,2	0,1	2,0
Швајцарска (укључујући Лихтенштајн)	519	199	354	177,9	68,2	1573	554	946	170,8	60,1	1,8	2,7
Шведска	451	94	115	122,3	25,5	1088	228	292	128,1	26,8	0,5	2,5
Турска	1617	709	661	93,2	40,9	3663	1624	1427	87,9	39,0	2,7	2,2
Уједињено Краљевство	602	82	89	108,5	14,8	1515	233	221	94,8	14,6	0,4	2,5
Украјина	76	11	14	127,3	18,4	202	22	39	177,3	19,3	0,1	2,8
Остале европске земље	120	15	37	246,7	30,8	272	38	82	215,8	30,1	0,2	2,2
Египат	59	36	17	47,2	28,8	182	120	61	50,8	33,5	0,1	3,6
Јужноафричка Република	15	5	3	60,0	20,0	110	6	13	216,7	11,8	0,0	4,3
Остале афричке земље	128	77	66	85,7	51,6	458	169	117	69,2	25,5	0,2	1,8
Канада	112	38	18	47,4	16,1	249	172	143	83,1	57,4	0,3	7,9
САД	1103	412	485	117,7	44,0	2172	815	1097	134,6	50,5	2,1	2,3
Остале земље Сјеверне Америке	27	9	16	177,8	59,3	155	9	27	300,0	17,4	0,1	1,7
Бразил	81	31	8	25,8	9,9	188	72	21	29,2	11,2	0,0	2,6
Остале земље Јужне и Средње Америке	89	18	30	166,7	33,7	245	43	59	137,2	24,1	0,1	2,0
Бахреин	113	84	36	42,9	31,9	271	233	120	51,5	44,3	0,2	3,3
Индија	59	14	11	78,6	18,6	136	63	31	49,2	22,8	0,1	2,8
Иран	28	6	5	83,3	17,9	303	68	9	13,2	3,0	0,0	1,8
Израел	69	19	2	10,5	2,9	166	43	10	23,3	6,0	0,0	5,0
Јапан	154	15	6	40,0	3,9	382	25	12	48,0	3,1	0,0	2,0
Јужна Кореја	735	1	1	100,0	0,1	814	4	4	100,0	0,5	0,0	4,0
Катар	82	17	32	188,2	39,0	174	60	112	186,7	64,4	0,2	3,5
Кина	1354	30	40	133,3	3,0	2367	78	87	111,5	3,7	0,2	2,2
Кувајт	212	62	70	112,9	33,0	613	217	310	142,9	50,6	0,6	4,4
Малезија	292	4	7	175,0	2,4	444	8	16	200,0	3,6	0,0	2,3
Оман	123	51	37	72,5	30,1	343	140	71	50,7	20,7	0,1	1,9
Саудијска Арабија	315	39	29	74,4	9,2	661	61	33	54,1	5,0	0,1	1,1
Уједињени Арапски Емирати	241	1421	678	47,7	281,3	652	3979	1749	44,0	268,3	3,3	2,6
Остале азијске	664	85	110	129,4	16,6	1187	223	363	162,8	30,6	0,7	3,3
Аустралија	94	15	28	186,7	29,8	293	46	119	258,7	40,6	0,2	4,3
Нови Зеланд	18	4	–	–	–	41	8	–	–	–	–	–
Остале земље Океаније	41	3	1	33,3	2,4	42	20	1	5,0	2,4	0,0	1,0

* коначни подаци

Ноћења и доласци туриста према земљи пребивалишта, фебруар 2021.



Табела 3: Доласци и ноћења туриста према класификацији дјелатности ¹⁾

	Доласци					Ноћења					II 2021
	II 2020*	I 2020*	II 2021	Индекси II 2021 I 2021	Индекси II 2021 II 2020	II 2020*	I 2020*	II 2021	Индекси II 2021 I 2021	Индекси II 2021 II 2020	Структура ноћења %
Укупно	71909	49217	52948	107,6	73,6	170349	121831	120723	99,1	70,9	100,0
Хотели и сличан смјештај	68609	47678	51503	108,0	75,1	158923	117428	115131	98,0	72,4	95,4
Одмаралишта и слични објекти за краћи одмор	2554	1365	1106	81,0	43,3	5140	3176	2556	80,5	49,7	2,1
Кампови и простори за камповање	60	34	17	50,0	28,3	133	64	17	26,6	12,8	0,0
Остали смјештај	686	140	322	230,0	46,9	6153	1163	3019	259,6	49,1	2,5
Домаћи туристи	29444	33633	32835	97,6	111,5	58175	76322	67623	88,6	116,2	56,0
Хотели и сличан смјештај	27594	32244	31533	97,8	114,3	51358	72614	62655	86,3	122,0	51,9
Одмаралишта и слични објекти за краћи одмор	1304	1236	977	79,0	74,9	1994	2514	1967	78,2	98,6	1,6
Кампови и простори за камповање	27	17	13	76,5	48,1	59	35	13	37,1	22,0	0,0
Остали смјештај	519	136	312	229,4	60,1	4764	1159	2988	257,8	62,7	2,5
Страни туристи	42465	15584	20113	129,1	47,4	112174	45509	53100	116,7	47,3	44,0
Хотели и сличан смјештај	41015	15434	19970	129,4	48,7	107565	44814	52476	117,1	48,8	43,5
Одмаралишта и слични објекти за краћи одмор	1250	129	129	100,0	10,3	3146	662	589	89,0	18,7	0,5
Кампови и простори за камповање	33	17	4	23,5	12,1	74	29	4	13,8	5,4	0,0
Остали смјештај	167	4	10	250,0	6,0	1389	4	31	775,0	2,2	0,0

¹⁾ Класификација дјелатности Босне и Херцеговине БиХ 2010

* коначни подаци

Табела 4: Доласци и ноћења туриста према начину доласка

	Индивидуално						Организовано					
	Доласци туриста			Ноћења туриста			Доласци туриста			Ноћења туриста		
	II 2020	II 2021	Индекси II 2021 II 2020	II 2020	II 2021	Индекси II 2021 II 2020	II 2020	II 2021	Индекси II 2021 II 2020	II 2020	II 2021	Индекси II 2021 II 2020
УКУПНО	57440	47689	83,0	126882	109738	86,5	14469	5259	36,3	43467	10985	25,3
Домаћи туристи	25750	29579	114,9	47684	61541	129,1	3694	3256	88,1	10491	6082	58,0
Страни туристи	31690	18110	57,1	79198	48197	60,9	10775	2003	18,6	32976	4903	14,9

*коначни подаци

МЕТОДОЛОШКА ОБЈАШЊЕЊА

Циљ статистичког истраживања

Циљ статистичког истраживања је праћење туристичке активности у комерцијалним смјештајним објектима и осигуравање међународно упоредивих података статистике туризма у БиХ у складу са важећом ЕУ регулативом за статистику туризма.

Јединице посматрања

Јединице посматрања су сви пословни субјекти/правна лица која су према главној дјелатности регистрован да обављају дјелатност пружања смјештаја (област 55 - КД БиХ 2010), физичка лица те домаћинства која изнајмљују смјештајне објекте туристима. За потребе истраживања коришћена је Класификација дјелатности Босне и Херцеговине- КД БиХ 2010 која је у потпуности усклађена са Европском класификацијом економских дјелатности NACE Rev.2.

Обухват

Извјештајне јединице су сви пословни субјекти (предузећа, обртници, задруге, установе, удружења итд.) и њихове јединице у саставу који су према КД БиХ 2010 регистровани у гранама: 55.1 (хотели и сличан смјештај), 55.2 (одмаралишта и слични објекти за краћи одмор), 55.3 (кампови и простори за камповање), 55.9 (остали смјештај); здравствене установе у којима лица сама носе накнаду за медицинску рехабилитацију односно свој боравак; пословни субјекти који се баве посредовањем у смјештају гостију у: сељачким домаћинствима, кућама, камповима, апартманима и собама, које непосредно изнајмљују грађани/домаћинства. Цјелокупно подручје Босне и Херцеговине је обухваћено истраживањем.

Извор и метода прикупљања

Подаци о туристичком промету (број долазака и ноћења туриста) те смјештајним капацитетима прикупљају се редовним мјесечним извјештајем (образац ТУ-11). Извјештаји се састављају на основу евиденција у књигама гостију, пружања смјештајних услуга туристима или само посредују у пружању тих услуга.

Ревизија података

Редовна саопштења туризма објављују се у мјесечној динамици и садрже прелиминарне/прве резултате све док се не објаве коначни подаци.

Прва редовна ревизија података подразумијева да се при публикавању података за наредни мјесец ревидирају објављени подаци из предходног мјесеца (т-1) у складу са информацијама достављеним од стране извјештајне јединице. Друга редовна ревизија претходно публикованих података је годишња ревизија, која обухвата све настале промјене података достављене након прве ревизије, како би се осигурала тачност објављених података.

У саопштењу је јасно назначено о којим се подацима ради, тако да корисници статистичких података могу правилно да их тумаче. Уколико се уводе нови статистички стандарди и концепти, врше измјене у методологији истраживања неопходно је извршити ревизију података да би се осигурала досљедност и упоредивост података ранијих историјских серија и нових серија података. О измјенама података и разлозима корисници ће бити обавјештени на прикладан и транспарентан начин, у редовним мјесечним саопштењима и другим публикацијама за јавност као и на веб-страници Агенције за статистику БиХ (www.bhas.gov.ba)

Дефиниције

Туризам је активност лица која путују и бораве у мјестима ван своје уобичајене средине, не дуже од једне године, у било које сврхе укључујући пословне, разоноду или било коју личну сврху, осим у сврху запошљавања код пословног субјекта са сједиштем у мјесту посјета.

Турист је свако лице које у мјесту ван свог пребивалишта, проведе најмање једну ноћ у угоститељском или другом објекту за смјештај туриста, ради одмора или рекреације, здравља, студија, спорта, религије, породице, послова, јавних мисија или скупова.

Пребивалиште је мјесто у којем се лице настанило с намјером да у њему стално живи.

Домаћи туриста је свако лице са пребивалиштем у Босни и Херцеговини која у неком мјесту у Босни и Херцеговини ван мјеста свог пребивалишта проведе најмање једну ноћ у угоститељском или другом објекту за смјештај туриста.

Страни туриста је свако лице које у Босни и Херцеговини нема стално пребивалиште, а проведе најмање једну ноћ у угоститељском или у другом објекту за смјештај гостију.

Доласци туриста јесу број лица (туриста) која су дошла и пријавила свој боравак у објекту који пружа услугу смјештаја.
Ноћења туриста јесу свака регистрована ноћ лица (туриста) у објекту који пружа услугу смјештаја.

Смјештајни капацитети приказују се као број соба, апартмана и мјеста за камповање и број сталних кревета.

Сталним креветима сматрају се постеље које су редовно спремљене за изнајмљивање гостима.

Стопа попуњености кревета у референтном мјесецу добија се дијелењем укупног броја ноћења са бројем расположивих кревета и бројем дана у којем су кревети били доступни за коришћење.

Начин доласка односи се на организацију боравка туриста у објекту за смјештај. Зависно о организацији путовање може бити : индивидуално или организовано (преко посредника - путничке агенције или друге организације која се бави посредовањем у туризму).

Симболи

- нема појаве

0,0 податак је мањи од 0,05 употребљене јединице мјере

Публикује Агенција за статистику Босне и Херцеговине, 71000 Сарајево, Зелених беретки 26

Телефон: +387 (33) 911 911 | Телефакс: +387 (33) 220 622

Електронска пошта: bhas@bhas.gov.ba | Интернетска страница: www.bhas.gov.ba

Одговорна лица:

Велимир Јукић, Помоћник директора за пословне статистике

Весна Ђужић, в.д. директора

Саопштење приредили: АзраБандер Демировић



Размислите о очувању животне средине прије штампања документа.