



POSLOVNE STATISTIKE

Turizam, travanj 2021.

U Bosni i Hercegovini u mjesecu travnju 2021. turisti su ostvarili 35 328 posjeta, što je manje za 15,8% u odnosu na ožujak 2021. i za 2 195,5% više u odnosu na travanj 2020. godine. Turisti su ostvarili 84 045 noćenja, što je manje za 15,3% u odnosu na ožujak 2021. i za 970,5% više u odnosu na travanj 2020. godine. U ukupno ostvarenom broju noćenja učešće domaćih turista je 62,2% dok je 37,8% učešće stranih turista.

Uticao pandemije Covid -19 imao je za posljedicu veliki porast indeksa u travnju 2021. u odnosu na travanj 2020. kada je većina objekata za smještaj bila zatvorena.

Broj noćenja domaćih turista manji je za 10,3% u odnosu na ožujak 2021. i viši za 843,4% u odnosu na travanj 2020. godine. Broj noćenja stranih turista manji je za 22,3% u odnosu na ožujak 2021. i za 1 275,4% viši u odnosu na travanj 2020. godine.

U strukturi noćenja stranih turista u ožujku 2021. najviše noćenja ostvarili su turisti iz Srbije (31,5%), Ujedinjenih Arapskih Emirata (16,2%), Hrvatske (11,1%), Turske (3,9%), Crne Gore (3,6%) i Njemačke (3,2%) što je ukupno 69,5%. Turisti iz ostalih zemalja ostvarili su 30,5 % noćenja.

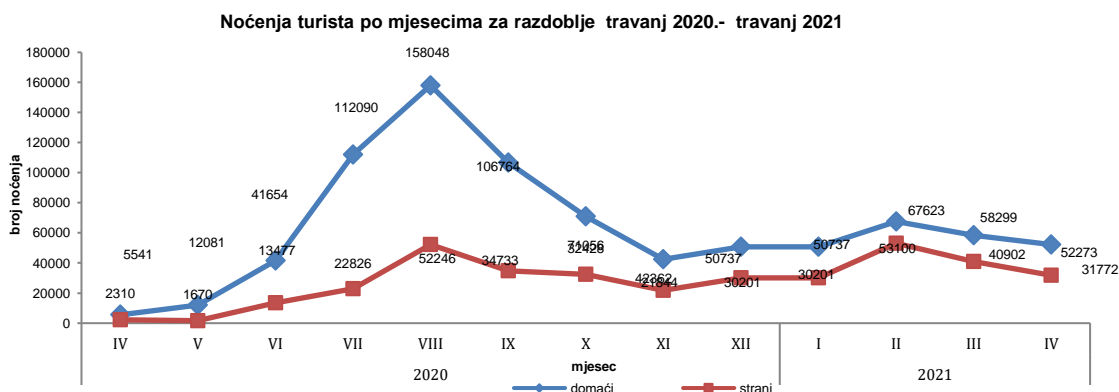
Što se tiče duljine boravka stranih turista u našoj zemlji, na prvom mjestu je: Brazil sa prosječnim zadržavanjem 7,7 noći, Finska sa 7,4 noći, Kina sa 5,2 noći, Norveška sa 4,8 noći, Kuvajt sa 4,4 noći te Egipat sa 4,3 noći.

Turistima je u travnju 2021. u Bosni i Hercegovini bilo na raspolaganju 16 289 apartmana i mjesta za kampiranje što je za 248,1% više u odnosu na april 2020. i 35 444 raspoloživa kreveta što je više za 296,1% u odnosu na isti mjesec 2020. godine.

U travnju 2021. u okviru djelatnosti - Hoteli i sličan smještaj turistima je bilo na raspolaganju ukupno 15 025 soba i apartmana što je za 231,2% više u odnosu na travanj 2020. i 31 647 kreveta što je za 270,0% više u odnosu na isti mjesec prethodne godine.

Neto stopa iskorištenosti soba u travnju 2021. iznosila je 10,2%, a stalnih kreveta 7,8%, dok je u travnju 2020. stopa iskorištenosti soba iznosila 3,9%, a stalnih kreveta 3,2%.

Prema vrsti smještajnog objekta najveći broj noćenja ostvaren je u okviru djelatnosti Hoteli i sličan smještaj sa učešćem od 87,4%.

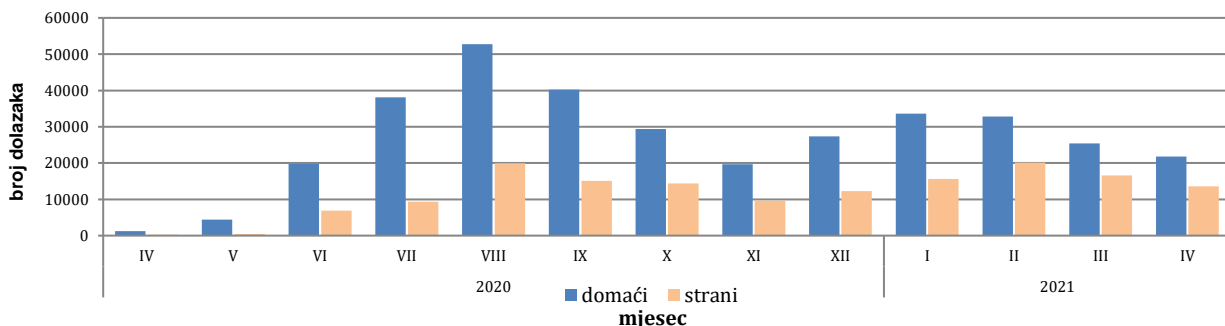


Tablica 1: Dolasci i noćenja turista

| | Dolasci | | | | | Noćenja | | | | | IV 2021 | |
|-----------------------|--------------|---------------|---------------|--------------------------------|---------------------------------|--------------|---------------|---------------|--------------------------------|---------------------------------|-----------------------------|---|
| | IV 2020 | III 2021 | IV 2021 | Indeksi IV 2021 III 2021 | Indeksi1) IV 2021 IV 2020 | IV 2020 | III 2021 | IV 2021 | Indeksi IV 2021 III 2021 | Indeksi1) IV 2021 IV 2020 | Struktura noćenja u % | Prosječan broj noćenja po dolasku |
| UKUPNO | 1.539 | 41.951 | 35.328 | 84,2 | 900,9 | 7.851 | 99.201 | 84.045 | 84,7 | 900,9 | 100,00 | 2,4 |
| Domaći turisti | 1.271 | 25.387 | 21.746 | 85,7 | 900,9 | 5.541 | 58.299 | 52.273 | 89,7 | 900,9 | 62,2 | 2,4 |
| Strani turisti | 268 | 16.564 | 13.582 | 82,0 | 900,9 | 2.310 | 40.902 | 31.772 | 77,7 | 900,9 | 37,8 | 2,3 |

1) Indeks veći od 900

Dolasci turista za razdoblje travanj 2020. - travanj 2021.



Tablica2: Dolasci i noćenja stranih turista prema zemlji prebivališta

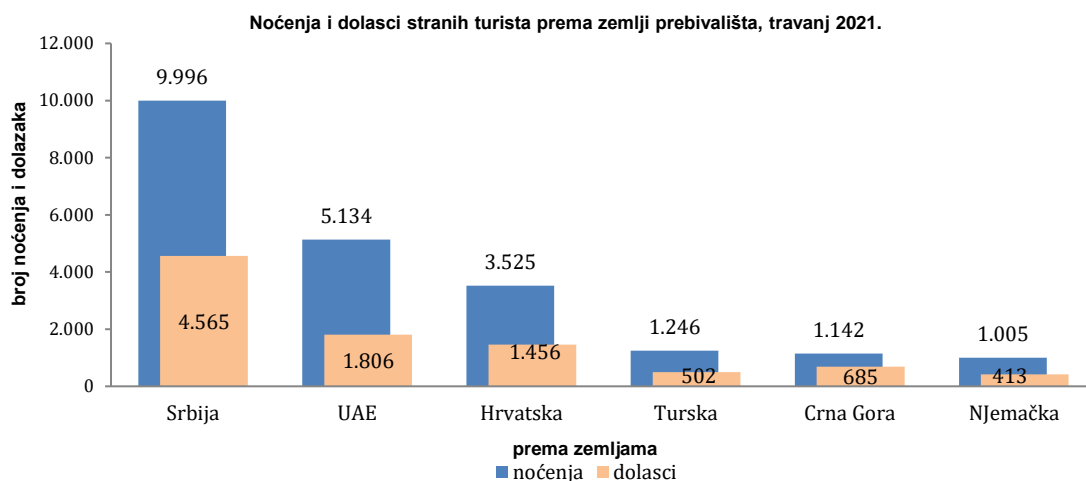
| | Dolasci | | | | | Noćenja | | | | | IV 2021 | |
|------------------------------|------------|---------------|---------------|--------------------------------|---------------------------------|--------------|---------------|---------------|--------------------------------|---------------------------------|-----------------------------|---|
| | IV 2020 | III 2021 | IV 2021 | Indeksi IV 2021 III 2021 | Indeksi1) IV 2021 IV 2020 | IV 2020 | III 2021 | IV 2021 | Indeksi IV 2021 III 2021 | Indeksi1) IV 2021 IV 2020 | Struktura noćenja u % | Prosječan broj noćenja po dolasku |
| Ukupno strani turisti | 268 | 16.564 | 13.582 | 82,0 | 900,9 | 2.310 | 40.902 | 31.772 | 77,7 | 900,9 | 100,0 | 2,3 |
| Albanija | 1 | 114 | 129 | 113,2 | 900,9 | 1 | 132 | 299 | 226,5 | 900,9 | 0,9 | 2,3 |
| Austrija | 2 | 489 | 461 | 94,3 | 900,9 | 32 | 966 | 930 | 96,3 | 900,9 | 2,9 | 2,0 |
| Belgija | 1 | 48 | 57 | 118,8 | 900,9 | 30 | 83 | 128 | 154,2 | 426,7 | 0,4 | 2,2 |
| Bugarska | - | 43 | 100 | 232,6 | - | - | 134 | 199 | 148,5 | - | 0,6 | 2,0 |
| Crna Gora | - | 744 | 685 | 92,1 | - | - | 1.768 | 1.142 | 64,6 | - | 3,6 | 1,7 |
| Češka | - | 87 | 77 | 88,5 | - | - | 201 | 210 | 104,5 | - | 0,7 | 2,7 |
| Danska | - | 35 | 53 | 151,4 | - | - | 66 | 97 | 147,0 | - | 0,3 | 1,8 |
| Estonija | - | 4 | 6 | 150,0 | - | - | 6 | 10 | 166,7 | - | 0,0 | 1,7 |
| Finska | - | 12 | 17 | 141,7 | - | - | 172 | 125 | 72,7 | - | 0,4 | 7,4 |
| Francuska | 1 | 263 | 135 | 51,3 | 900,9 | 1 | 562 | 277 | 49,3 | 900,9 | 0,9 | 2,1 |
| Grčka | - | 22 | 29 | 131,8 | - | - | 128 | 69 | 53,9 | - | 0,2 | 2,4 |
| Nizozemska | - | 141 | 100 | 70,9 | - | - | 270 | 188 | 69,6 | - | 0,6 | 1,9 |
| Hrvatska | 21 | 1.942 | 1.456 | 75,0 | 900,9 | 170 | 5.299 | 3.525 | 66,5 | 900,9 | 11,1 | 2,4 |
| Irska | - | 6 | 4 | 66,7 | - | - | 19 | 8 | 42,1 | - | 0,0 | 2,0 |
| Island | - | 1 | - | - | - | - | 2 | - | - | - | - | - |
| Italija | 5 | 358 | 292 | 81,6 | - | 94 | 832 | 659 | 79,2 | 701,1 | 2,1 | 2,3 |
| Cipar | - | 4 | 3 | 75,0 | - | - | 6 | 6 | 100,0 | - | 0,0 | 2,0 |
| Latvija | - | 1 | 1 | 100,0 | - | - | 7 | 4 | 57,1 | - | 0,0 | 4,0 |
| Litva | - | 5 | 20 | 400,0 | - | - | 14 | 26 | 185,7 | - | 0,1 | 1,3 |
| Luksemburg | 1 | 22 | 21 | 95,5 | 900,9 | 30 | 41 | 33 | 80,5 | 110,0 | 0,1 | 1,6 |
| Mađarska | - | 71 | 102 | 143,7 | - | - | 263 | 312 | 118,6 | - | 1,0 | 3,1 |

(nastavak na sljedećoj strani)

(nastavak)

| | Dolasci | | | | | Noćenja | | | | | IV 2021 | |
|--|---------|----------|---------|--------------------------------|--------------------------------|---------|----------|---------|--------------------------------|--------------------------------|-----------------------------|---|
| | IV 2020 | III 2021 | IV 2021 | Indeksi IV 2021 III 2021 | Indeksi1 IV 2021 IV 2020 | IV 2020 | III 2021 | IV 2021 | Indeksi IV 2021 III 2021 | Indeksi1 IV 2021 IV 2020 | Struktura noćenja u % | prosječan broj noćenja po dolasku |
| Malta | – | – | – | – | – | – | – | – | – | – | – | – |
| Norveška | 1 | 12 | 26 | 216,7 | 900,9 | 1 | 49 | 126 | 257,1 | 900,9 | 0,4 | 4,8 |
| Njemačka | 30 | 526 | 413 | 78,5 | 900,9 | 37 | 1.266 | 1.005 | 79,4 | 900,9 | 3,2 | 2,4 |
| Poljska | 5 | 55 | 110 | 200,0 | 900,9 | 35 | 216 | 351 | 162,5 | 900,9 | 1,1 | 3,2 |
| Portugal | – | 15 | 3 | 20,0 | – | – | 24 | 5 | 20,8 | – | 0,0 | 1,7 |
| Rumunjska | – | 61 | 143 | 234,4 | – | – | 190 | 299 | 157,4 | – | 0,9 | 2,1 |
| Rusija | 49 | 96 | 204 | 212,5 | 416,3 | 127 | 204 | 285 | 139,7 | 224,4 | 0,9 | 1,4 |
| Sjeverna Makedonija ¹⁾ | 3 | 228 | 128 | 56,1 | 900,9 | 40 | 679 | 308 | 45,4 | 770,0 | 1,0 | 2,4 |
| Slovačka | – | 49 | 63 | 128,6 | – | – | 124 | 167 | 134,7 | – | 0,5 | 2,7 |
| Slovenija | 2 | 641 | 398 | 62,1 | 900,9 | 36 | 1.546 | 641 | 41,5 | 900,9 | 2,0 | 1,6 |
| Srbija | 47 | 5.278 | 4.565 | 86,5 | 900,9 | 380 | 12.631 | 9.996 | 79,1 | 900,9 | 31,5 | 2,2 |
| Španjolska | – | 51 | 27 | 52,9 | – | – | 105 | 36 | 34,3 | – | 0,1 | 1,3 |
| Švicarska(uključujući Lihtenštajn) | – | 245 | 133 | 54,3 | – | – | 656 | 390 | 59,5 | – | 1,2 | 2,9 |
| Švedska | 1 | 104 | 74 | 71,2 | 900,9 | 1 | 252 | 192 | 76,2 | 900,9 | 0,6 | 2,6 |
| Turska | 2 | 766 | 502 | 65,5 | 900,9 | 60 | 1.471 | 1.246 | 84,7 | 900,9 | 3,9 | 2,5 |
| Ujedinjeno Kraljevstvo | – | 106 | 96 | 90,6 | – | – | 276 | 231 | 83,7 | – | 0,7 | 2,4 |
| Ukrajina | 1 | 51 | 37 | 72,5 | 900,9 | 30 | 56 | 109 | 194,6 | 363,3 | 0,3 | 2,9 |
| Ostale europske zemlje | – | 39 | 30 | 76,9 | – | – | 92 | 71 | 77,2 | – | 0,2 | 2,4 |
| Egipat | – | 24 | 14 | 58,3 | – | – | 37 | 60 | 162,2 | – | 0,2 | 4,3 |
| Južnoafrička Republika | – | 3 | 3 | 100,0 | – | – | 3 | 5 | 166,7 | – | 0,0 | 1,7 |
| Ostale afričke zemlje | 4 | 55 | 70 | 127,3 | 900,9 | 50 | 99 | 92 | 92,9 | 184,0 | 0,3 | 1,3 |
| Kanada | – | 19 | 20 | 105,3 | – | – | 36 | 29 | 80,6 | – | 0,1 | 1,5 |
| SAD | 5 | 367 | 385 | 104,9 | 900,9 | 96 | 916 | 921 | 100,5 | 900,9 | 2,9 | 2,4 |
| Ostale zemlje Sjeverne Amerike | – | 12 | 59 | 491,7 | – | – | 18 | 333 | 900,91 | – | 1,0 | 5,6 |
| Brazil | – | 9 | 7 | 77,8 | – | – | 79 | 54 | 68,4 | – | 0,2 | 7,7 |
| Ostale zemlje Južne i Srednje Amerike | 3 | 85 | 25 | 29,4 | 833,3 | 90 | 371 | 34 | 9,2 | 37,8 | 0,1 | 1,4 |
| Bahrein | – | 98 | 21 | 21,4 | – | – | 223 | 46 | 20,6 | – | 0,1 | 2,2 |
| Indija | – | 19 | 22 | 115,8 | – | – | 45 | 44 | 97,8 | – | 0,1 | 2,0 |
| Iran | – | 4 | 6 | 150,0 | – | – | 16 | 17 | 106,3 | – | 0,1 | 2,8 |
| Izrael | – | 15 | 47 | 313,3 | – | – | 53 | 90 | 169,8 | – | 0,3 | 1,9 |
| Japan | – | 6 | 20 | 333,3 | – | – | 9 | 60 | 666,7 | – | 0,2 | 3,0 |
| Južna Koreja | – | – | 4 | – | – | – | – | 5 | – | – | 0,0 | 1,3 |
| Katar | 1 | 86 | 52 | 60,5 | 900,9 | 1 | 321 | 87 | 27,1 | 900,9 | 0,3 | 1,7 |
| Kina | 5 | 60 | 61 | 101,7 | 900,9 | 150 | 259 | 316 | 122,0 | 210,7 | 1,0 | 5,2 |
| Kuvajt | 21 | 58 | 60 | 103,4 | 285,7 | 399 | 284 | 263 | 92,6 | 65,9 | 0,8 | 4,4 |
| Malezija | 17 | 3 | – | – | – | 17 | 34 | – | – | – | – | – |
| Oman | – | 72 | 47 | 65,3 | – | – | 193 | 130 | 67,4 | – | 0,4 | 2,8 |
| Saudijska Arabija | 10 | 44 | 32 | 72,7 | 320,0 | 290 | 100 | 67 | 67,0 | 23,1 | 0,2 | 2,1 |
| Ujedinjeni Arapski Emirati | 1 | 2.603 | 1.806 | 69,4 | 900,9 | 10 | 6.341 | 5.134 | 81,0 | 900,9 | 16,2 | 2,8 |
| Ostale azijske zemlje | 2 | 169 | 93 | 55,0 | 900,9 | 22 | 609 | 221 | 36,3 | 900,9 | 0,7 | 2,4 |
| Australija | 26 | 18 | 28 | 155,6 | 107,7 | 80 | 48 | 59 | 122,9 | 73,8 | 0,2 | 2,1 |
| Novi Zeland | – | – | – | – | – | – | – | – | – | – | – | – |
| Ostale zemlje Oceanije | – | – | – | – | – | – | – | – | – | – | – | – |

1) Indeks veći od 900



Tablica 3: Dolasci i noćenja turista prema klasifikaciji djelatnosti ²⁾

| | Dolasci | | | | | Noćenja | | | | | IV 2021 |
|---|--------------|---------------|---------------|--------------------------------|---|--------------|---------------|---------------|--------------------------------|---|---------------------------|
| | IV 2020 | IV 2020 | IV 2021 | Indeksi IV 2021 III 2021 | Indeksi ¹⁾ IV 2021 IV 2021 | IV 2020 | IV 2020 | IV 2021 | Indeksi IV 2021 III 2021 | Indeksi ¹⁾ IV 2021 IV 2021 | Struktura noćenja % |
| Ukupno | 1.539 | 41.951 | 35.328 | 84,2 | 900,9 | 7.851 | 99.201 | 84.045 | 84,7 | 900,9 | 100,0 |
| Hoteli i sličan smještaj | 1.409 | 40.382 | 33.863 | 83,9 | 900,9 | 7.183 | 88.716 | 73.464 | 82,8 | 900,9 | 87,4 |
| Odmarališta i slični objekti za kraći odmor | 118 | 1.025 | 875 | 85,4 | 741,5 | 558 | 2.574 | 2.227 | 86,5 | 399,1 | 2,6 |
| Kampovi i prostori za kampiranje | - | 29 | 69 | 237,9 | - | - | 98 | 135 | 137,8 | - | 0,2 |
| Ostali smještaj | 12 | 515 | 521 | 101,2 | 900,9 | 110 | 7.813 | 8.219 | 105,2 | 900,9 | 9,8 |
| Domaći turisti | 1.271 | 25.387 | 21.746 | 85,7 | 900,9 | 5.541 | 58.299 | 52.273 | 89,7 | 900,9 | 62,2 |
| Hoteli i sličan smještaj | 1.150 | 24.049 | 20.469 | 85,1 | 900,91 | 5.059 | 48.734 | 42.543 | 87,3 | 840,9 | 50,6 |
| Odmarališta i slični objekti za kraći odmor | 109 | 835 | 725 | 86,8 | 665,1 | 372 | 1.890 | 1.514 | 80,1 | 407,0 | 1,8 |
| Kampovi i prostori za kampiranje | - | 6 | 41 | 683,3 | - | - | 8 | 64 | 800,0 | - | 0,1 |
| Ostali smještaj | 12 | 497 | 511 | 102,8 | 900,9 | 110 | 7.667 | 8.152 | 106,3 | 900,9 | 9,7 |
| Strani turisti | 268 | 16.564 | 13.582 | 82,0 | 900,9 | 2.310 | 40.902 | 31.772 | 77,7 | 900,9 | 37,8 |
| Hoteli i sličan smještaj | 259 | 16.333 | 13.394 | 82,0 | 900,9 | 2.124 | 39.982 | 30.921 | 77,3 | 900,9 | 36,8 |
| Odmarališta i slični objekti za kraći odmor | 9 | 190 | 150 | 78,9 | 900,9 | 186 | 684 | 713 | 104,2 | 383,3 | 0,8 |
| Kampovi i prostori za kampiranje | - | 23 | 28 | 121,7 | - | - | 90 | 71 | 78,9 | - | 0,1 |
| Ostali smještaj | - | 18 | 10 | 56 | - | - | 146 | 67 | 46 | - | 0,1 |

1) Indeks veći od 900

2) Klasifikacija djelatnosti Bosne i Hercegovine BiH 2010

Tablica 4: Dolasci i noćenja turista prema načinu dolaska

| | Individualno | | | | | | Organizirano | | | | | |
|----------------|-----------------|---------|---|-----------------|---------|---|-----------------|---------|---|-----------------|---------|-------------------------------|
| | Dolasci turista | | | Noćenja turista | | | Dolasci turista | | | Noćenja turista | | |
| | IV 2020 | IV 2021 | Indeksi ¹⁾ IV 2021 IV 2020 | IV 2020 | IV 2021 | Indeksi ¹⁾ IV 2021 IV 2020 | IV 2020 | IV 2021 | Indeksi ¹⁾ IV 2021 IV 2020 | IV 2020 | IV 2021 | Indeksi IV 2021 IV 2020 |
| UKUPNO | 1.250 | 31.787 | 900,9 | 6.152 | 74.054 | 900,9 | 289 | 3.541 | 900,9 | 1.699 | 9.991 | 588,1 |
| Domaći turisti | 1.083 | 19.640 | 900,9 | 4.504 | 47.962 | 900,9 | 188 | 2.106 | 900,9 | 1.037 | 4.311 | 415,7 |
| Strani turisti | 167 | 12.147 | 900,9 | 1.648 | 26.092 | 900,9 | 101 | 1.435 | 900,9 | 662 | 5.680 | 858,0 |

1) Indeks veći od 900

METODOLOŠKA OBJAŠNENJA

Cilj statističkog istraživanja

Cilj statističkog istraživanja jest praćenje turističke aktivnosti u komercijalnim smještajnim objektima i osiguravanje međunarodno usporedivih podataka statistike turizma u BiH sukladno važećom EU regulativom za statistiku turizma.

Jedinice promatranja

Jedinice promatranja su svi poslovni subjekti/pravna osobe koje su prema glavnoj djelatnosti registrirane da obavljaju djelatnost pružanja smještaja (oblast 55 - KD BiH 2010), fizičke osobe te kućanstva koja iznajmljuju smještajne objekte turistima. Za potrebe istraživanja korištena je Klasifikacija djelatnosti Bosne i Hercegovine- KD BiH 2010 koja je u potpunosti usklađena sa Europskom klasifikacijom ekonomskih djelatnosti NACE Rev.2.

Obuhvat

Jedinice izvješća su svi poslovni subjekti (poduzeća, obrtnici, zadruga, ustanove, udruge itd.) i njihove jedinice u sastavu koji su prema KD BiH 2010 registrirani u granama: 55.1 (hoteli i sličan smještaj), 55.2 (odmarališta i slični objekti za kraći odmor), 55.3 (kampovi i prostori za kampiranje), 55.9 (ostali smještaj); zdravstvene ustanove u kojima osobe same snose naknadu za medicinsku rehabilitaciju odnosno svoj boravak; poslovni subjekti koji se bave posredovanjem u smještaju gostiju u: seljačkim kućanstvima, kućama, kampovima, apartmanima i sobama, koje neposredno iznajmljuju građani/kućanstva.

Cjelokupno područje Bosne i Hercegovine je obuhvaćeno istraživanjem

Izvor i metoda prikupljanja

Podaci o turističkom prometu (broj dolazaka i noćenja turista) te smještajnim kapacitetima prikupljaju se redovitim mjesečnim izvješćem (obrazac TU-11). Izvješća se sastavljaju na temelju evidencija u knjigama gostiju, pružanja smještajnih usluga turistima ili samo posreduju u pružanju tih usluga.

Revizija podataka

Redovita priopćenja turizma objavljuju se u mjesečnoj dinamici i sadrže preliminarne/prve rezultate sve dok se ne objave konačni podaci. Prva redovita revizija podataka podrazumijeva da se pri publikovanju podataka za naredni mjesec revidiraju objavljeni podaci iz prethodnog mjeseca (t-1) sukladno informacijama dostavljenim od strane izvještajne jedinice. Druga redovita revizija prethodno publikovanih podataka je godišnja revizija, koja obuhvaća sve nastale promjene podataka dostavljene nakon prve revizije, kako bi se osigurala točnost objavljenih podataka. U priopćenju je jasno naznačeno o kojim se podacima radi, tako da korisnici statističkih podataka mogu pravilno da ih tumače. Ukoliko se uvode novi statistički standardi i koncepti, vrše izmjene u metodologiji istraživanja neophodno je izvršiti reviziju podataka kako bi se osigurala dosljednost i usporedivost podataka ranijih historijskih serija i novih serija podataka. O izmjenama podataka i razlozima korisnici će biti obavješteni na prikladan i transparentan način, u redovnim mjesečnim saopštenjima i drugim publikacijama za javnost kao i na web stranici Agencije za statistiku BiH (www.bhas.gov.ba).

Definicije

Turizam je aktivnost osoba koje putuju i borave u mjestima izvan svoje uobičajene sredine, ne dulje od jedne godine, u bilo koje svrhe uključujući poslovne, razonodu ili bilo koju osobnu svrhu, osim u svrhu zapošljavanja kod poslovnog subjekta sa sjedištem u mjestu posjeta.

Turist je svaka osoba koja u mjestu izvan svog prebivališta, provede najmanje jednu noć u ugostiteljskom ili drugom objektu za smještaj turista, radi odmora ili rekreacije, zdravlja, studija, sporta, religije, obitelji, poslova, javnih misija ili skupova.

Prebivalište je mjesto u kojem se osoba nastanila s namjerom da u njemu stalno živi.

Domaći turista je svaka osoba sa prebivalištem u Bosni i Hercegovini koja u nekom mjestu u Bosni i Hercegovini izvan mjesta svog prebivališta provede najmanje jednu noć u ugostiteljskom ili drugom objektu za smještaj turista.

Strani turista je svaka osoba koja u Bosni i Hercegovini nema stalno prebivalište, a provede najmanje jednu noć u ugostiteljskom ili u drugom objektu za smještaj gostiju.

Dolasci turista jesu broj osoba (turista) koje su došle i prijavile svoj boravak u objektu koji pruža uslugu smještaja.

Noćenja turista jesu svaka registrirana noć osobe (turista) u objektu koji pruža uslugu smještaja.

Smještajni kapaciteti prikazuju se kao broj soba, apartmana, mjesta za kampiranje i broj stalnih postelja.

Stalnim krevetima smatraju se postelje koje su redovito spremljene za iznajmljivanje gostima

Stopa popunjenosti kreveta u referentnom mjesecu dobiva se dijeljenjem ukupnog broja noćenja sa brojem raspoloživih kreveta i brojem dana u kojem su kreveti bili dostupni za korištenje.

Način dolaska odnosi se na organizaciju boravka turista u objektu za smještaj. Ovisno o organizaciji putovanja može biti: individualno ili organizirano (preko posrednika - putničke agencije ili druge organizacije koja se bavi posredovanjem u turizmu).

Znakovi

- nema pojave

0,0 podatak je manji od 0,05 upotrijebljene jedinice mjere

Publikuje Agencija za statistiku Bosne i Hercegovine, 71000 Sarajevo, Zelenih beretki 26

Telefon: +387 (33) 911 911 | Telefaks: +387 (33) 220 622

Elektronička pošta: bhas@bhas.gov.ba | Internetska stranica: www.bhas.gov.ba

Odgovorne osobe:

Velimir Jukić, Pomoćnik ravnateljice za poslovne statistike

Vesna Čužić, ravnateljica

Priopćenje priredili: Azra Bander Demiroić



Razmislite o očuvanju okoliša prije tiskanja dokumenta.