



## ПОСЛОВНЕ СТАТИСТИКЕ

### Туризам, август 2021.

У Босни и Херцеговини у мјесецу августу 2021. туристи су остварили 149.963 посјете, што је више за 13,6% у односу на јули 2021. и за 106,2% више у односу на август 2020. године. Туристи су остварили 378.630 ноћења, што је више за 12,9% у односу на јули 2021. и за 80,0% више у односу на август 2020 године. У укупно оствареном броју ноћења учешће домаћих туриста је 37,4% док је 62,6% учешће страних туриста.

Број ноћења домаћих туриста виши је за 6,2% у односу на јули 2021. и мањи за 10,3% у односу на август 2020. године. Број ноћења страних туриста виши је за 17,3% у односу на јули 2021. и за 353,4% виши у односу на август 2020. године.

У августу 2021. настављен је тренд високих стопа раста у броју долазака и ноћења страних туриста у односу на август 2020.

У структури ноћења страних туриста у августу 2021. највише ноћења остварили су туристи из Уједињених Арапских Емирата (13,6%), Србије и Саудијске Арабије са по (9,9%), Њемачке (7,0%), Хрватске (6,3%), Кувајта (5,5%) и Бахреина (4,1%) што је укупно 56,3%. Туристи из осталих земаља остварили су 43,7 % ноћења.

Што се тиче дужине боравка страних туриста у нашој земљи, на првом мјесту је: Малта са просјечним задржавањем 5,7 ноћи, Кувајт 4,4 ноћи, Иран са 4,1 ноћи, Катар са 3,7 ноћи, Уједињени Арапски Емирати са 3,5 и Украјина са 3,4 ноћи.

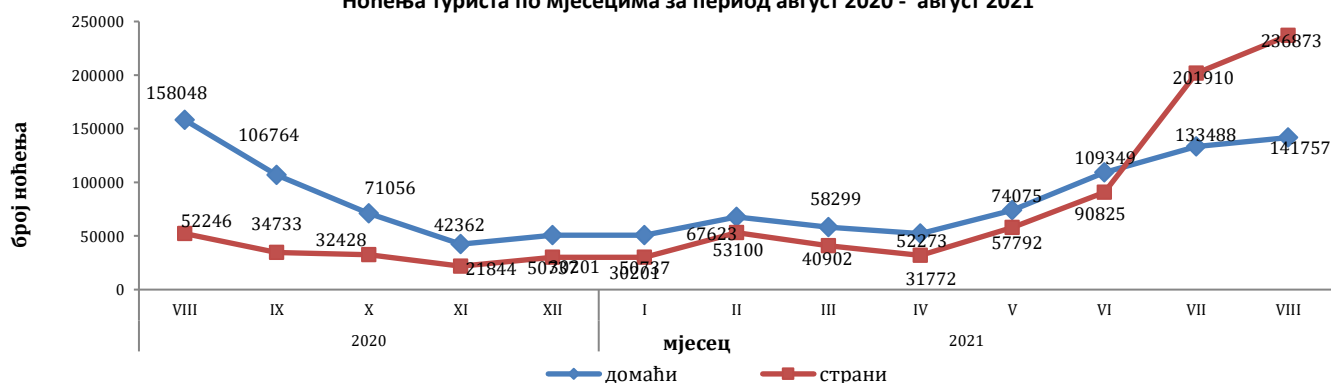
Туристима је у августу 2021. у Босни и Херцеговини било на располагању 18.405 соба, апартмана и мјеста за кампирање што је за 11,6% више у односу на август 2020. и 40.157 расположива кревета што је више за 13,2% у односу на исти мјесец 2020. године.

У августу 2021. у оквиру дјелатности - Хотели и сличан смјештај туристима је било на располагању укупно 16.597 соба и апартмана што је за 10,8% више у односу на август 2020. и 34.473 кревета што је за 12,1% више у односу на исти мјесец претходне године.

Нето стопа искоришћености соба у августу 2021. износила је 36,8%, а сталних кревета 33,0%, док је у августу 2020. стопа искоришћености соба износила 22,0%, а сталних кревета 20,0%.

Према врсти смјештајног објекта највећи број ноћења остварен је у оквиру дјелатности Хотели и сличан смјештај са учешћем од 93,0%.

Ноћења туриста по мјесецима за период август 2020 - август 2021

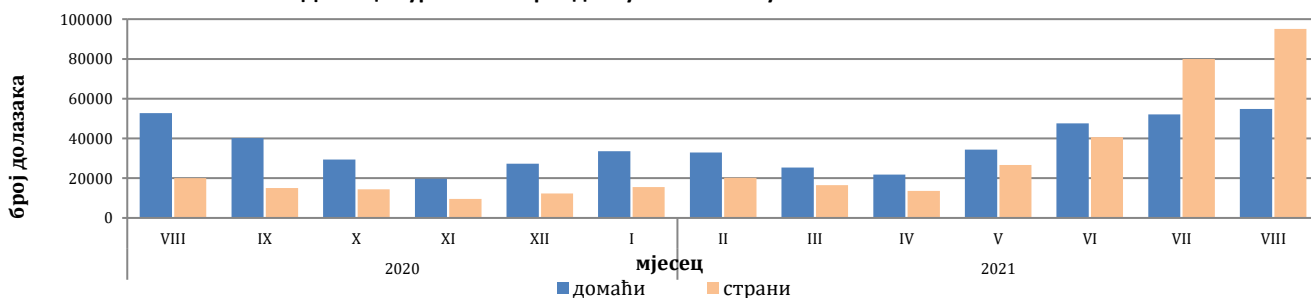


Табела 1: Доласци и ноћења туриста

	Доласци					Ноћења					VIII 2021	
	VIII 2020*	VII 2021	VIII 2021	Индекси VIII 2021 VII 2021	Индекси VIII 2021 VIII 2020	VIII 2020*	VII 2021	VIII 2021	Индекси VIII 2021 VII 2021	Индекси VIII 2021 VIII 2020	Структура ноћења %	Просјечан број ноћења по доласку
<b>Укупно</b>	<b>72.718</b>	<b>132.029</b>	<b>149.963</b>	<b>113,6</b>	<b>206,2</b>	<b>210.294</b>	<b>335.398</b>	<b>378.630</b>	<b>112,9</b>	<b>180,0</b>	<b>100,00</b>	<b>2,5</b>
Домаћи туристи	52.762	52.148	54.870	105,2	104,0	158.048	133.488	141.757	106,2	89,7	37,4	2,6
Страни туристи	19.956	79.881	95.093	119,0	476,5	52.246	201.910	236.873	117,3	453,4	62,6	2,5

\*коначан податак

Доласци туриста за период август 2020 - август 2021



Табела 2: Доласци и ноћења страних туриста према земљи пребивалишта

	Доласци					Ноћења					VIII 2021	
	VIII 2020*	VII 2021	VIII 2021	Индекси VIII 2021 VII 2021	Индекси 1) VIII 2021 VIII 2020	VIII 2020*	VII 2021	VIII 2021	Индекси VIII 2021 VII 2021	Индекси 1) VIII 2021 VIII 2020	Структура ноћења %	Просјечан број ноћења по доласку
<b>Укупно страни туристи</b>	<b>19.956</b>	<b>79.881</b>	<b>95.093</b>	<b>119,0</b>	<b>476,5</b>	<b>52.246</b>	<b>201.910</b>	<b>236.873</b>	<b>117,3</b>	<b>453,4</b>	<b>100,0</b>	<b>2,5</b>
Албанија	16	193	233	120,7	900,9	54	437	519	118,8	900,9	0,2	2,2
Аустрија	286	2.715	3.873	142,7	900,9	610	6.015	8.354	138,9	900,9	3,5	2,2
Белгија	45	588	822	139,8	900,9	152	1.288	1.879	145,9	900,9	0,8	2,3
Бугарска	56	266	189	71,1	337,5	105	439	512	116,6	487,6	0,2	2,7
Црна Гора	261	1.160	1.249	107,7	478,5	604	2.597	2.980	114,7	493,4	1,3	2,4
Чешка	109	511	786	153,8	721,1	185	875	1.675	191,4	900,9	0,7	2,1
Данска	31	633	498	78,7	900,9	72	1.688	1.103	65,3	900,9	0,5	2,2
Естонија	1	33	36	109,1	900,9	1	53	55	103,8	900,9	0,0	1,5
Финска	12	85	67	78,8	558,3	51	327	215	65,7	421,6	0,1	3,2
Француска	251	1.194	2.571	215,3	900,9	538	3.500	8.010	228,9	900,9	3,4	3,1
Грчка	21	169	248	146,7	900,9	79	337	499	148,1	631,6	0,2	2,0
Холандија	146	1.267	2.578	203,5	900,9	382	2.790	6.026	216,0	900,9	2,5	2,3
Хрватска	2.016	5.053	7.232	143,1	358,7	4.247	10.620	14.828	139,6	349,1	6,3	2,1
Ирска	18	153	175	114,4	900,9	31	436	325	74,5	900,9	0,1	1,9
Исланд	1	6	14	233,3	900,9	3	25	21	84,0	700,0	0,0	1,5
Италија	100	895	2.037	227,6	900,9	323	2.013	4.119	204,6	900,9	1,7	2,0
Кипар	-	14	33	235,7	-	-	17	90	529,4	-	0,0	2,7
Латвија	-	21	27	128,6	-	-	35	50	142,9	-	0,0	1,9
Литванија	218	42	90	214,3	41,3	218	86	128	148,8	58,7	0,1	1,4
Луксембург	87	105	305	290,5	350,6	215	184	652	354,3	303,3	0,3	2,1
Мађарска	54	772	1.159	150,1	900,9	392	1.794	2.772	154,5	707,1	1,2	2,4
Малта	-	9	12	133,3	900,9	-	24	68	283,3	-	0,0	5,7

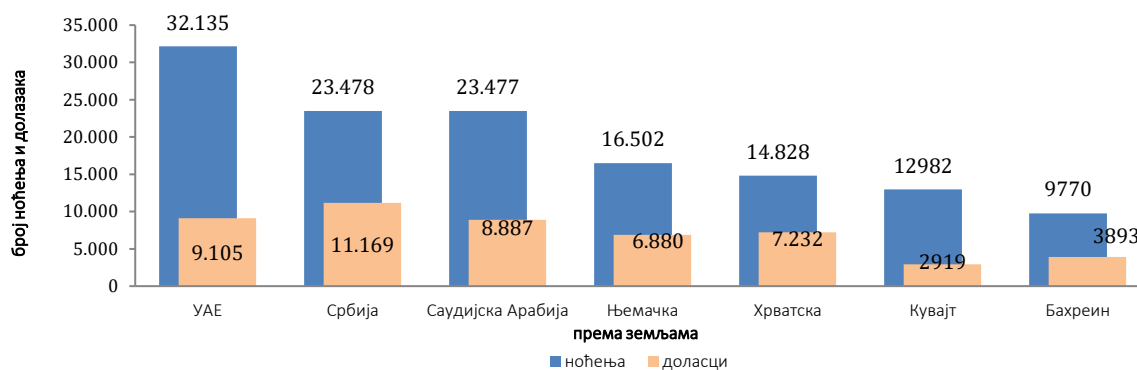
(наставка на следећој страни)

	Доласци					Ноћења					VIII 2021	
	VIII 2020*	VII 2021	VIII 2021	Индекси 1) VIII 2021 VII 2021	Индекси 1) VIII 2021 VIII 2020	VIII 2020*	VII 2021	VIII 2021	Индекси VIII 2021 VII 2021	Индекси 1) VIII 2021 VIII 2020	Структура ноћења %	Просечан број ноћења по доласку
Норвешка	15	261	207	79,3	900,9	53	592	438	74,0	826,4	0,2	2,1
Њемачка	578	4.362	6.880	157,7	900,9	1.692	12.319	16.502	134,0	900,9	7,0	2,4
Полјска	161	1.172	2.331	198,9	900,9	507	2.132	5.230	245,3	900,9	2,2	2,2
Португал	15	237	247	104,2	900,9	24	334	475	142,2	900,9	0,2	1,9
Румунија	50	440	573	130,2	900,9	122	757	1.200	158,5	900,9	0,5	2,1
Русија	36	332	417	125,6	900,9	98	602	1.247	207,1	900,9	0,5	3,0
Сјеверна Македонија	62	382	487	127,5	785,5	280	1.002	1.071	106,9	382,5	0,5	2,2
Словачка	47	205	343	167,3	729,8	262	405	670	165,4	255,7	0,3	2,0
Словенија	718	2.702	3.916	144,9	545,4	2.234	4.945	7.688	155,5	344,1	3,2	2,0
Србија	11.939	10.174	11.169	109,8	93,6	32.276	19.291	23.478	121,7	72,7	9,9	2,1
Шпанија	105	297	719	242,1	684,8	223	491	1.062	216,3	476,2	0,4	1,5
Швајцарска (укључујући Лихтенштајн)	79	1.855	1.882	101,5	900,9	184	4.310	3.990	92,6	900,9	1,7	2,1
Шведска	154	2.016	1.447	71,8	900,9	430	5.537	3.870	69,9	900,0	1,6	2,7
Турска	197	2.508	3.605	143,7	900,9	488	5.465	7.250	132,7	900,9	3,1	2,0
Уједињено Краљевство	60	644	1.071	166,3	900,9	194	1.554	2.331	150,0	900,9	1,0	2,2
Украјина	21	331	271	81,9	900,9	62	547	930	170,0	900,9	0,4	3,4
Остале европске земље	48	122	318	260,7	662,5	274	577	947	164,1	345,6	0,4	3,0
Египат	11	87	76	87,4	690,9	63	233	138	59,2	219,0	0,1	1,8
Јужноафричка Република	3	22	19	86,4	633,3	26	38	38	100,0	146,2	0,0	2,0
Остале афричке земље	58	160	223	139,4	384,5	106	537	654	121,8	617,0	0,3	2,9
Канада	23	218	352	161,5	900,9	61	645	974	151,0	900,9	0,4	2,8
САД	267	2.238	2.192	97,9	821,0	546	4.915	4.802	97,7	879,5	2,0	2,2
Остале земље Сјеверне Америке	6	28	64	228,6	900,9	17	50	160	320,0	900,9	0,1	2,5
Бразил	15	102	59	57,8	393,3	55	148	97	65,5	176,4	0,0	1,6
Остале земље Јужне и Средње Америке	84	204	166	81,4	197,6	92	457	411	89,9	446,7	0,2	2,5
Бахреин	5	2.981	3.893	130,6	900,9	24	7.272	9.770	134,4	900,9	4,1	2,5
Индија	3	131	141	107,6	900,9	35	485	442	91,1	900,9	0,2	3,1
Иран	1	18	20	111,1	900,9	6	58	81	139,7	900,9	0,0	4,1
Израел	21	909	2.979	327,7	900,9	23	2.836	6.689	235,9	900,9	2,8	2,2
Јапан	2	26	26	900,9	900,9	52	91	37	40,7	71,2	0,0	1,4
Јужна Кореја	1	12	29	241,7	900,9	15	17	49	288,2	326,7	0,0	1,7
Катар	78	1.298	656	50,5	841,0	183	4.108	2.423	59,0	900,9	1,0	3,7
Кина	237	184	300	163,0	126,6	369	503	871	173,2	236,0	0,4	2,9
Куввајт	112	3.092	2.919	94,4	900,9	291	12.130	12.982	107,0	900,9	5,5	4,4
Малезија	2	22	28	127,3	900,9	12	31	45	145,2	375,0	0,0	1,6
Оман	18	1.154	1.892	164,0	900,9	41	3.146	4.818	153,1	900,9	2,0	2,5
Саудијска Арабија	18	9.012	8.887	98,6	900,9	26	23.678	23.477	99,2	900,9	9,9	2,6
Уједињени Арапски Емирати	867	13.204	9.105	69,0	900,9	2.224	42.128	32.135	76,3	900,9	13,6	3,5
Остале азијске земље	86	713	741	103,9	861,6	247	1.720	2.147	124,8	869,2	0,9	2,9
Аустралија	21	103	183	177,7	871,4	58	196	322	164,3	555,2	0,1	1,8
Нови Зеланд	–	10	6	60,0	–	–	15	16	106,7	–	0,0	2,7
Остале земље Океаније	3	29	20	69,0	666,7	9	33	36	109,1	400,0	0,0	1,8

1) Индекс већи од 900,9

\*коначан податак

### Ноћења и доласци туриста према земљи пребивалишта, август 2021



Табела 3: Доласци и ноћења туриста према класификацији дјелатности <sup>2)</sup>

	Доласци					Ноћења					VIII 2021
	VIII 2020*	VII 2021	VIII 2021	Индекси VIII 2021 / VII 2021	Индекси VIII 2021 / VIII 2020	VIII 2020*	VII 2021	VIII 2021	Индекси VIII 2021 / VII 2021	Индекси VIII 2021 / VIII 2020	Структура ноћења %
<b>Укупно</b>	<b>72.718</b>	<b>132.029</b>	<b>149.963</b>	<b>113,6</b>	<b>206,2</b>	<b>210.294</b>	<b>335.398</b>	<b>378.630</b>	<b>112,9</b>	<b>180,0</b>	<b>100,0</b>
Хотели и сличан смјештај	68.966	124.532	141.822	113,9	205,6	197.391	311.661	352.044	113,0	178,3	93,0
Одмаралишта и слични објекти за краћи одмор	1.553	3.842	4.600	119,7	296,2	3.977	9.847	13.431	136,4	337,7	3,5
Кампови и простори за камповање	1.604	2.982	2.629	88,2	163,9	3.471	5.298	4.400	83,1	126,8	1,2
Остали смјештај	595	673	912	135,5	153,3	5.455	8.592	8.755	101,9	160,5	2,3
<b>Домаћи туристи</b>	<b>52.762</b>	<b>52.148</b>	<b>54.870</b>	<b>105,2</b>	<b>104,0</b>	<b>158.048</b>	<b>133.488</b>	<b>141.757</b>	<b>106,2</b>	<b>89,7</b>	<b>37,4</b>
Хотели и сличан смјештај	50.145	48.527	51.199	105,5	102,1	147.455	118.918	126.654	106,5	85,9	33,5
Одмаралишта и слични објекти за краћи одмор	1.281	2.486	2.565	103,2	200,2	2.957	5.536	6.262	113,1	211,8	1,7
Кампови и простори за камповање	750	475	256	53,9	34,1	2.266	584	309	52,9	13,6	0,1
Остали смјештај	586	660	850	128,8	145,1	5.370	8.450	8.532	101,0	158,9	2,3
<b>Страни туристи</b>	<b>19.956</b>	<b>79.881</b>	<b>95.093</b>	<b>119,0</b>	<b>476,5</b>	<b>52.246</b>	<b>201.910</b>	<b>236.873</b>	<b>117,3</b>	<b>453,4</b>	<b>62,6</b>
Хотели и сличан смјештај	18.821	76.005	90.623	119,2	481,5	49.936	192.743	225.390	116,9	451,4	59,5
Одмаралишта и слични објекти за краћи одмор	272	1.356	2.035	150,1	748,2	1.020	4.311	7.169	166,3	702,8	1,9
Кампови и простори за камповање	854	2.507	2.373	94,7	277,9	1.205	4.714	4.091	86,8	339,5	1,1
Остали смјештај	9	13	62	476,9	688,9	85	142	223	157,0	262,4	0,1

1) Индекс већи од 900,9

2) Класификација дјелатности Босне и Херцеговине БиХ 2010

\*коначан податак

Табела 4: Доласци и ноћења туриста према начину доласка

	Индивидуално						Организовано					
	Доласци туриста			Ноћења туриста			Доласци туриста			Ноћења туриста		
	VIII 2020*	VIII 2021	Индекси VIII 2021 VIII 2020	VIII 2020*	VIII 2021	Индекси VIII 2021 VIII 2020	VIII 2020*	VIII 2021	Индекси 1) VIII 2021 VIII 2020	VIII 2020*	VIII 2021	Индекси 1) VIII 2021 VIII 2020
Укупно туристи	65.757	130.282	198,1	186.254	325.786	174,9	6.961	19.681	282,7	24.040	52.844	219,8
Домаћи туристи	47.287	49.339	104,3	138.078	127.569	92,4	5.475	5.531	101,0	19.970	14.188	71,0
Страни туристи	18.470	80.943	438,2	48.176	198.217	411,4	1.486	14.150	900,9	4.070	38.656	900,9

1) Индекс већи од 900,9

\* коначан податак

## МЕТОДОЛОШКА ОБЈАШЊЕЊА

### Циљ статистичког истраживања

Циљ статистичког истраживања је праћење туристичке активности у комерцијалним смјештајним објектима и осигуравање међународно упоредивих података статистике туризма у БиХ у складу са важећом ЕУ регулативом за статистику туризма.

### Јединице посматрања

Јединице посматрања су сви пословни субјекти/правна лица која су према главној дјелатности регистрована да обављају дјелатност пружања смјештаја (област 55 - КД БиХ 2010), физичка лица те домаћинства која изнајмљују смјештајне објекте туристима. За потребе истраживања коришћена је Класификација дјелатности Босне и Херцеговине- КД БиХ 2010 која је у потпуности усклађена са Европском класификацијом економских дјелатности NACE Rev.2.

### Обухват

Извјештајне јединице су сви пословни субјекти (предузећа, обртници, задруге, установе, удружења итд.) и њихове јединице у саставу који су према КД БиХ 2010 регистровани у гранама: 55.1 (хотели и сличан смјештај), 55.2 (одмаралишта и слични објекти за краћи одмор), 55.3 (кампови и простори за камповање), 55.9 (остали смјештај); здравствене установе у којима лица сама носе накнаду за медицинску рехабилитацију односно свој боравак; пословни субјекти који се баве посредовањем у смјештају гостију у: сељачким домаћинствима, кућама, камповима, апартманима и собама, које непосредно изнајмљују грађани/домаћинства. Цјелокупно подручје Босне и Херцеговине је обухваћено истраживањем.

### Извор и метода прикупљања

Подаци о туристичком промету (број долазака и ноћења туриста) те смјештајним капацитетима прикупљају се редовним мјесечним извјештајем (образац ТУ-11). Извјештаји се састављају на основу евиденција у књигама гостију, пружања смјештајних услуга туристима или само посредују у пружању тих услуга.

### Ревизија података

Редовна саопштења туризма објављују се у мјесечној динамици и садрже прелиминарне/прве резултате све док се не објаве коначни подаци.

Прва редовна ревизија података подразумијева да се при публикавању података за наредни мјесец ревидирају објављени подаци из предходног мјесеца (т-1) у складу са информацијама достављеним од стране извјештајне јединице. Друга редовна ревизија претходно публикованих података је годишња ревизија, која обухвата све настале промјене података достављене након прве ревизије, како би се осигурала тачност објављених података.

У саопштењу је јасно назначено о којим се подацима ради, тако да корисници статистичких података могу правилно да их тумаче. Уколико се уведу нови статистички стандарди и концепти, врше измјене у методологији истраживања неопходно је извршити ревизију података да би се осигурала досљедност и упоредивост података ранијих историјских серија и нових серија података. О измјенама података и разлозима корисници ће бити обавјештени на прикладан и транспарентан начин, у редовним мјесечним саопштењима и другим публикацијама за јавност као и на веб- страници Агенције за статистику БиХ ([www.bhas.gov.ba](http://www.bhas.gov.ba))

## Дефиниције

**Туризам** је активност лица која путују и бораве у мјестима ван своје уобичајене средине, не дуже од једне године, у било које сврхе укључујући пословне, разоноду или било коју личну сврху, осим у сврху запошљавања код пословног субјекта са сједиштем у мјесту посјета.

**Турист** је свако лице које у мјесту ван свог пребивалишта, проведе најмање једну ноћ у угоститељском или другом објекту за смјештај туриста, ради одмора или рекреације, здравља, студија, спорта, религије, породице, послова, јавних мисија или скупова.

**Пребивалиште** је мјесто у којем се лице настанило с намјером да у њему стално живи.

**Домаћи туриста** је свако лице са пребивалиштем у Босни и Херцеговини која у неком мјесту у Босни и Херцеговини ван мјеста свог пребивалишта проведе најмање једну ноћ у угоститељском или другом објекту за смјештај туриста.

**Страни туриста** је свако лице које у Босни и Херцеговини нема стално пребивалиште, а проведе најмање једну ноћ у угоститељском или у другом објекту за смјештај гостију.

**Доласци туриста** јесу број лица (туриста) која су дошла и пријавила свој боравак у објекту који пружа услугу смјештаја.

**Ноћења туриста** јесу свака регистрована ноћ лица (туриста) у објекту који пружа услугу смјештаја.

**Смјештајни капацитети** приказују се као број соба, апартмана и мјеста за камповање и број сталних кревета.

**Сталним креветима** сматрају се постеље које су редовно спремљене за изнајмљивање гостима.

**Стопа попуњености кревета** у референтном мјесецу добија се дијелењем укупног броја ноћења са бројем расположивих кревета и бројем дана у којем су кревети били доступни за коришћење.

**Начин доласка** односи се на организацију боравка туриста у објекту за смјештај. Зависно о организацији путовање може бити : индивидуално или организовано ( преко посредника - путничке агенције или друге организације која се бави посредовањем у туризму).

## Симболи

- нема појаве

0,0 податак је мањи од 0,05 употребљене јединице мјере

Публикује Агенција за статистику Босне и Херцеговине, 71000 Сарајево, Зелених беретки 26

Телефон: +387 (33) 911 911 | Телефакс: +387 (33) 220 622

Електронска пошта: [bhas@bhas.gov.ba](mailto:bhas@bhas.gov.ba) | Интернетска страница: [www.bhas.gov.ba](http://www.bhas.gov.ba)

Одговорна лица:

Велимир Јукић, Помоћник директора за пословне статистике

Весна Ђужић, директор

Саопштење приредили: АзраБандер Демировић



Размислите о очувању животне средине прије штампања документа.