



## POSLOVNE STATISTIKE

### Turizam, kumulativ

Razdoblje od siječnja do veljače 2021.

U razdoblju siječanj – veljača 2021. turisti su ostvarili 102 165 posjeta, što je manje za 32,0% i 242 554 noćenja, što je manje za 31,9% u odnosu na isto razdoblje 2020. godine.

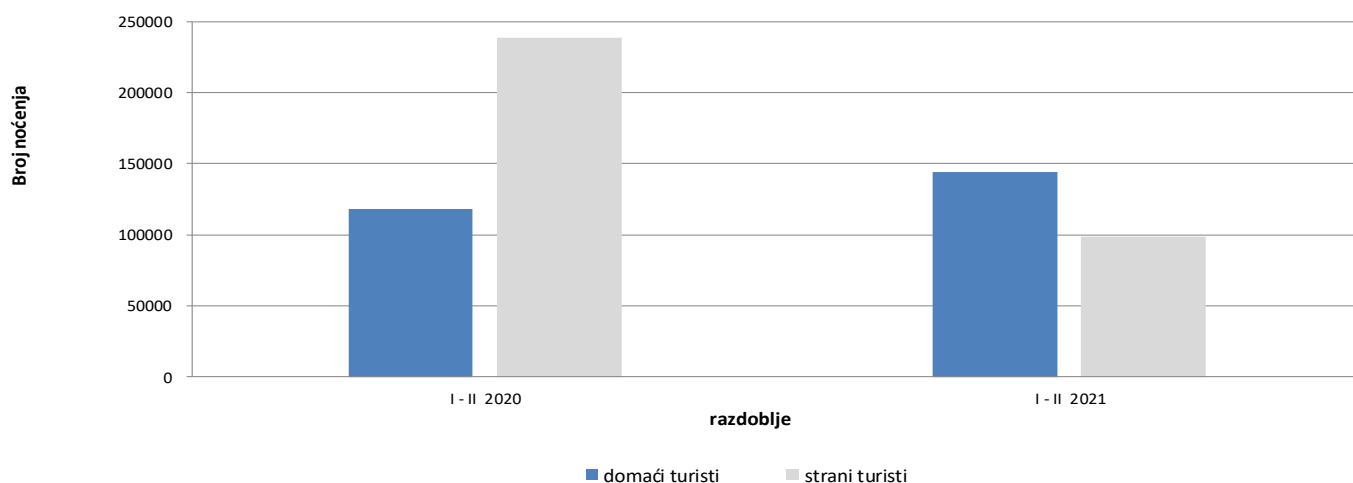
Broj noćenja domaćih turista manji je za 22,2%, dok je broj noćenja stranih turista manji za 58,7% u odnosu na isto razdoblje 2020. godine. U ukupno ostvarenom broju noćenja učešće domaćih turista je je 59,3% dok je 40,7% učešće stranih turista.

U strukturi noćenja stranih turista najviše noćenja ostvarili su turisti iz Srbije (34,8%), Hrvatske (22,4%), Crne Gore (6,8%), Ujedinjenih Arapskih Emirata (5,8%), Slovenije (5,6%), Turske (3,1%), Njemačke (2,6%) i Austrije (2,0%), što je ukupno 83,1%. Turisti iz ostalih zemalja ostvarili su 16,9 % noćenja.

Što se tiče dužine boravka stranih turista u našoj zemlji, na prvom mjestu je: Finska sa prosječnim zadržavanjem od 9,5 noći, Portugal sa 8,1 noći, Iran sa 7,0 noći, Kanada sa 5,6 noći, Mađarska sa 4,3 noći i Grčka sa 4,2 noći.

Prema vrsti smještajnog objekta najveći broj noćenja ostvaren je u okviru djelatnosti Hoteli i sličan smještaj sa učešćem od 95,9%.

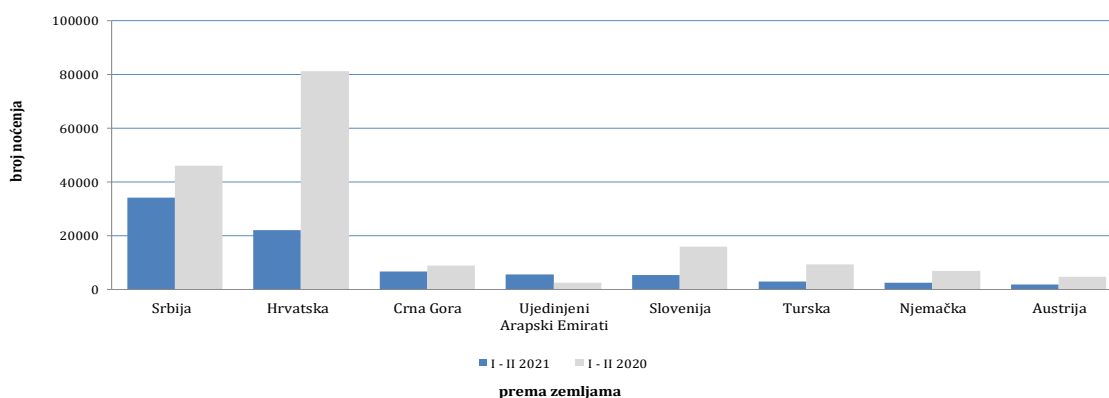
Noćenja turista u razdoblju od siječnja do veljače 2020. i 2021.



**Tablica 1: Dolasci i noćenja turista**

	DOLASCI			NOĆENJA			I - II 2021	
	I - II 2020 *	I - II 2021	Indeksi $\frac{I - II 2021}{I - II 2020}$	I - II 2020 *	I - II 2021	Indeksi $\frac{I - II 2021}{I - II 2020}$	Struktura noćenja %	Prosječan broj noćenja po dolasku
<b>UKUPNO</b>	<b>150 165</b>	<b>102 165</b>	<b>68,0</b>	<b>356 396</b>	<b>242 554</b>	<b>68,1</b>	<b>100,0</b>	<b>2,4</b>
<b>Domaći turisti</b>	56 848	66 468	116,9	117 816	143 945	122,2	59,3	2,2
<b>Strani turisti</b>	93 317	35 697	38,3	238 580	98 609	41,3	40,7	2,8

\*) konačni podaci

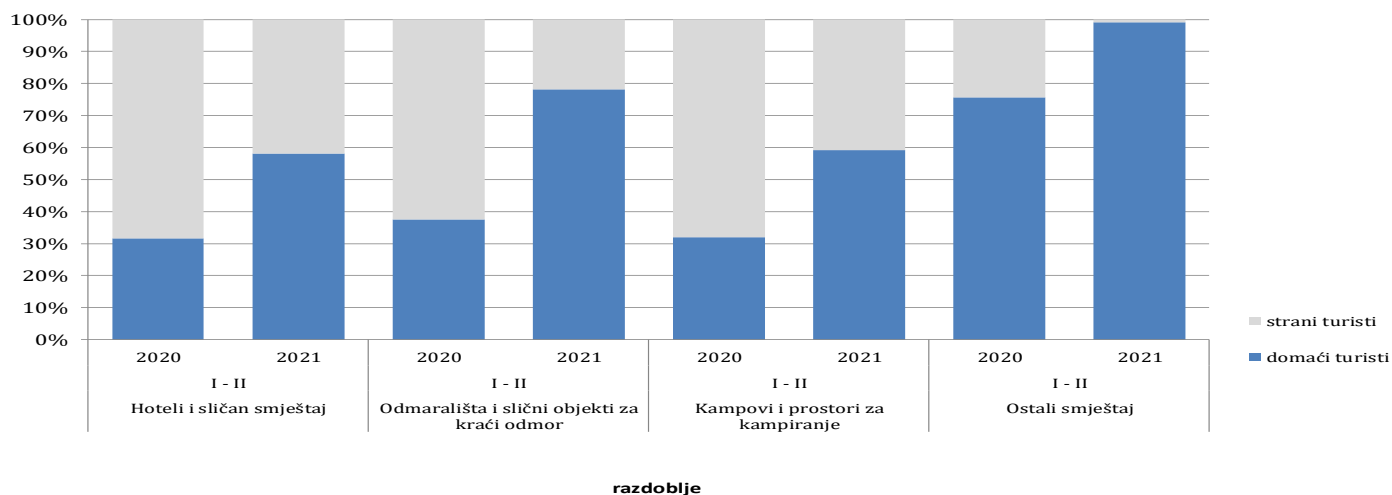
**Noćenja stranih turista prema zemlji prebivališta u razdoblju od siječnja do veljače 2020. i 2021.**

**Tablica 2 : Dolasci i noćenja stranih turista prema zemlji prebivališta**

	DOLASCI			NOĆENJA			I - II 2021	
	I - II 2020 *	I - II 2021	Indeksi $\frac{I - II 2021}{I - II 2020}$	I - II 2020 *	I - II 2021	Indeksi $\frac{I - II 2021}{I - II 2020}$	Struktura noćenja %	Prosječan broj noćenja po dolasku
<b>UKUPNO</b>	<b>93 317</b>	<b>35 697</b>	<b>38,3</b>	<b>238 580</b>	<b>98 609</b>	<b>41,3</b>	<b>100,0</b>	<b>2,8</b>
Albanija	633	85	13,4	1 096	163	14,9	0,2	1,9
Austrija	2 258	807	35,7	4 698	1 970	41,9	2,0	2,4
Belgija	285	121	42,5	690	249	36,1	0,3	2,1
Bugarska	600	93	15,5	1 072	307	28,6	0,3	3,3
Crna Gora	3 347	2 511	75,0	8 973	6 708	74,8	6,8	2,7
Češka	638	158	24,8	957	444	46,4	0,5	2,8
Danska	247	45	18,2	609	132	21,7	0,1	2,9
Estonija	30	25	83,3	60	45	75,0	0,0	1,8
Finska	110	22	20,0	275	208	75,6	0,2	9,5
Francuska	708	275	38,8	1 637	716	43,7	0,7	2,6
Grčka	329	71	21,6	687	297	43,2	0,3	4,2
Nizozemska	766	199	26,0	2 008	583	29,0	0,6	2,9
Hrvatska	27 829	7 994	28,7	81 186	22 070	27,2	22,4	2,8
Irska	249	17	6,8	614	36	5,9	0,0	2,1
Island	14	8	57,1	28	8	28,6	0,0	1,0

(nastavak na sljedećoj strani)



**Struktura noćenja turista prema klasifikaciji djelatnosti<sup>1)</sup> u razdoblju od siječnja do veljače 2020. i 2021.**



**Tablica 3 : Dolasci i noćenja turista prema klasifikaciji djelatnosti <sup>1)</sup>**

	DOLASCI			NOĆENJA			I - II 2021
	I - II 2020 *	I - II 2021	Indeksi $\frac{I - II 2021}{I - II 2020}$	I - II 2020 *	I - II 2021	Indeksi $\frac{I - II 2021}{I - II 2020}$	Struktura noćenja %
<b>UKUPNO</b>	<b>150 165</b>	<b>102 165</b>	<b>68,0</b>	<b>356 396</b>	<b>242 554</b>	<b>68,1</b>	<b>100,0</b>
Hoteli i sličan smještaj	143 687	99 181	69,0	334 924	232 559	69,4	95,9
Odmarališta i slični objekti za kraći odmor	5 083	2 471	48,6	10 336	5 732	55,5	2,4
Kampovi i prostori za kampiranje	239	51	21,3	635	81	12,8	0,0
Ostali smještaj	1 156	462	40,0	10 501	4 182	39,8	1,7
<b>Domaći turisti</b>	<b>56 848</b>	<b>66 468</b>	<b>116,9</b>	<b>117 816</b>	<b>143 945</b>	<b>122,2</b>	<b>59,3</b>
Hoteli i sličan smještaj	53 377	63 777	119,5	105 781	135 269	127,9	55,8
Odmarališta i slični objekti za kraći odmor	2 505	2 213	88,3	3 887	4 481	115,3	1,8
Kampovi i prostori za kampiranje	75	30	40,0	203	48	23,6	0,0
Ostali smještaj	891	448	50,3	7 945	4 147	52,2	1,7
<b>Strani turisti</b>	<b>93 317</b>	<b>35 697</b>	<b>38,3</b>	<b>238 580</b>	<b>98 609</b>	<b>41,3</b>	<b>40,7</b>
Hoteli i sličan smještaj	90 310	35 404	39,2	229 143	97 290	42,5	40,1
Odmarališta i slični objekti za kraći odmor	2 578	258	10,0	6 449	1 251	19,4	0,5
Kampovi i prostori za kampiranje	164	21	12,8	432	33	7,6	0,0
Ostali smještaj	265	14	5,3	2 556	35	1,4	0,0

<sup>1)</sup> Klasifikacija djelatnosti Bosne i Hercegovine BiH 2010  
\*) konačni podaci

## METODOLOŠKA OBJAŠNENJA

### Cilj statističkog istraživanja

Svrha statističkog istraživanja jest praćenje turističke aktivnosti u komercijalnim smještajnim objektima i osiguravanje međunarodno usporedivih podataka statistike turizma u BiH sukladno važećom EU regulativom za statistiku turizma.

### Jedinice promatranja

Jedinice promatranja su svi poslovni subjekti/pravna osobe koje su prema glavnoj djelatnosti registrirane da obavljaju djelatnost pružanja smještaja (oblast 55 - KD BiH 2010), fizičke osobe te kućanstva koja iznajmljuju smještajne objekte turistima. Za potrebe istraživanja korištena je Klasifikacija djelatnosti Bosne i Hercegovine- KD BiH 2010 koja je u potpunosti usklađena sa Europskom klasifikacijom ekonomskih djelatnosti NACE Rev.2.

### Obuhvat

Jedinice izvješća su svi poslovni subjekti (poduzeća, obrtnici, zadruge, ustanove, udruge itd.) i njihove jedinice u sastavu koji su prema KD BiH 2010 registrirani u granama: 55.1 (hoteli i sličan smještaj), 55.2 (odmarališta i slični objekti za kraći odmor), 55.3 (kampovi i prostori za kampiranje), 55.9 (ostali smještaj); zdravstvene ustanove u kojima osobe same snose naknadu za medicinsku rehabilitaciju odnosno svoj boravak; poslovni subjekti koji se bave posredovanjem u smještaju gostiju u: seljačkim kućanstvima, kućama, kampovima, apartmanima i sobama, koje neposredno iznajmljuju građani/kućanstva.

Cjelokupno područje Bosne i Hercegovine je obuhvaćeno istraživanjem.

### Izvor i metoda prikupljanja

Podaci o turističkom prometu (broj dolazaka i noćenja turista) te smještajnim kapacitetima prikupljaju se redovitim mjesečnim izvješćem (obrazac TU-11). Izvješća se sastavljaju na temelju evidencija u knjigama gostiju, pružanja smještajnih usluga turistima ili samo posreduju u pružanju tih usluga.

### Definicije

**Turizam** je aktivnost osoba koje putuju i borave u mjestima izvan svoje uobičajene sredine, ne dulje od jedne godine, u bilo koje svrhe uključujući poslovne, razonodu ili bilo koju osobnu svrhu, osim u svrhu zapošljavanja kod poslovnog subjekta sa sjedištem u mjestu posjeta.

**Turist** je svaka osoba koja u mjestu izvan svog prebivališta, provede najmanje jednu noć u ugostiteljskom ili drugom objektu za smještaj turista, radi odmora ili rekreacije, zdravlja, studija, sporta, religije, obitelji, poslova, javnih misija ili skupova.

**Prebivalište** je mjesto u kojem se osoba nastanila s namjerom da u njemu stalno živi.

**Domaći turista** je svaka osoba sa prebivalištem u Bosni i Hercegovini koja u nekom mjestu u Bosni i Hercegovini izvan mjesta svog prebivališta provede najmanje jednu noć u ugostiteljskom ili drugom objektu za smještaj turista.

**Strani turista** je svaka osoba koja u Bosni i Hercegovini nema stalno prebivalište, a provede najmanje jednu noć u ugostiteljskom ili u drugom objektu za smještaj gostiju.

### Znakovi

- nema pojave

0,0 podatak je manji od 0,05 upotrijebljene jedinice mjere

Publikuje Agencija za statistiku Bosne i Hercegovine, 71000 Sarajevo, Zelenih beretki 26

Telefon: +387 (33) 911 911 | Telefaks: +387 (33) 220 622

Elektronička pošta: [bhas@bhas.gov.ba](mailto:bhas@bhas.gov.ba) | Internetska stranica: [www.bhas.gov.ba](http://www.bhas.gov.ba)

Odgovorne osobe:

Velimir Jukić, Pomoćnik ravnatelja za poslovne statistike

Vesna Čužić, v.d. ravnateljica

Priopćenje priredili: Alen Bajramović i Jasmina Omić



Razmislite o očuvanju okoliša prije tiskanja dokumenta.