



ПОСЛОВНЕ СТАТИСТИКЕ

Туризам, кумулатив

Период од јануара до фебруара 2021.

У периоду јануар – фебруар 2020. туристи су остварили 102 165 посјета, што је мање за 32,0% и 242 554 ноћења, што је мање за 63,4% у односу на исти период 2020. године.

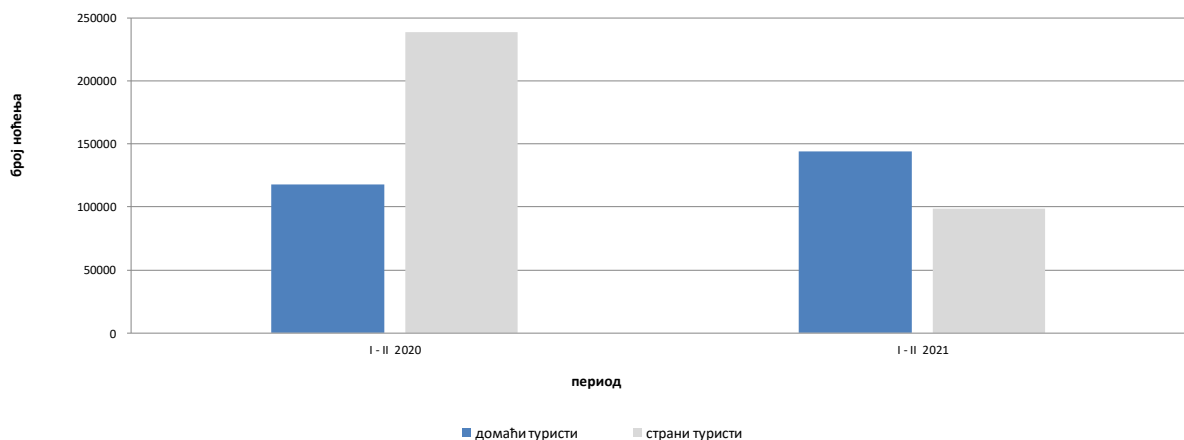
Број ноћења домаћих туриста већи је за 22,2%, док је број ноћења страних туриста мањи за 58,7% у односу на исти период 2020. године. У укупно оствареном броју ноћења учешће домаћих туриста је 59,3% док је 40,7% учешће страних туриста.

У структури ноћења страних туриста највише ноћења остварили су туристи из Србије (34,8%), Хрватске (22,4%), Црне Горе (6,8%), Уједињених Арапских Емирата (5,8%), Словеније (5,6%), Турске (3,1%), Њемачке (2,6%) и Аустрије (2,0%) што је укупно 83,1%. Туристи из осталих земаља остварили су 16,9% ноћења.

Што се тиче дужине боравка страних туриста, на првом мјесту је: Финска са просјечним задржавањем од 9,5 ноћи, Португал са 8,1 ноћи, Иран са 7,0 ноћи, Канада са 5,6 ноћи, Мађарска са 4,3 ноћи и Грчка са 4,2 ноћи.

Према врсти смјештајног објекта највећи број ноћења остварен је у оквиру дјелатности Хотели и сличан смјештај са учешћем од 95,9%.

Ноћења туриста у периоду од јануара до фебруара 2020. и 2021.

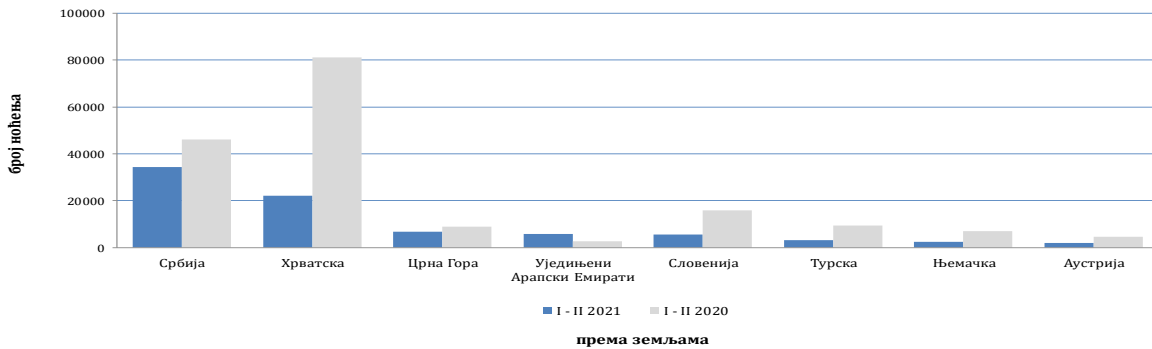


Табела 1: Доласци и ноћења туриста

	ДОЛАСЦИ			НОЋЕЊА			I - II 2021	
	I - II 2020 *	I - II 2021	Индекси $\frac{I - II 2021}{I - II 2020}$	I - II 2020 *	I - II 2021	Индекси $\frac{I - II 2021}{I - II 2020}$	Сруктура ноћења %	Просјечан број ноћења по доласку
УКУПНО	150 165	102 165	68,0	356 396	242 554	68,1	100,0	2,4
Домаћи туристи	56 848	66 468	116,9	117 816	143 945	122,2	59,3	2,2
Страни туристи	93 317	35 697	38,3	238 580	98 609	41,3	40,7	2,8

*) коначни подаци

Ноћења страних туриста према земљи пребивалишта у периоду од јануара до фебруара 2020. и 2021.



Табела 2 : Доласци и ноћења страних туриста према земљи пребивалишта

	ДОЛАСЦИ			НОЋЕЊА			I - II 2021	
	I - II 2020 *	I - II 2021	Индекси $\frac{I - II 2021}{I - II 2020}$	I - II 2020 *	I - II 2021	Индекси $\frac{I - II 2021}{I - II 2020}$	Сруктура ноћења %	Просјечан број ноћења по доласку
УКУПНО	93 317	35.697	38,3	238 580	98.609	41,3	100,0	2,8
Албанија	633	85	13,4	1 096	163	14,9	0,2	1,9
Аустрија	2 258	807	35,7	4 698	1 970	41,9	2,0	2,4
Белгија	285	121	42,5	690	249	36,1	0,3	2,1
Бугарска	600	93	15,5	1 072	307	28,6	0,3	3,3
Црна Гора	3 347	2 511	75,0	8 973	6 708	74,8	6,8	2,7
Чешка	638	158	24,8	957	444	46,4	0,5	2,8
Данска	247	45	18,2	609	132	21,7	0,1	2,9
Естонија	30	25	83,3	60	45	75,0	0,0	1,8
Финска	110	22	20,0	275	208	75,6	0,2	9,5
Француска	708	275	38,8	1 637	716	43,7	0,7	2,6
Грчка	329	71	21,6	687	297	43,2	0,3	4,2
Холандија	766	199	26,0	2 008	583	29,0	0,6	2,9
Хрватска	27 829	7 994	28,7	81 186	22 070	27,2	22,4	2,8
Ирска	249	17	6,8	614	36	5,9	0,0	2,1
Исланд	14	8	57,1	28	8	28,6	0,0	1,0

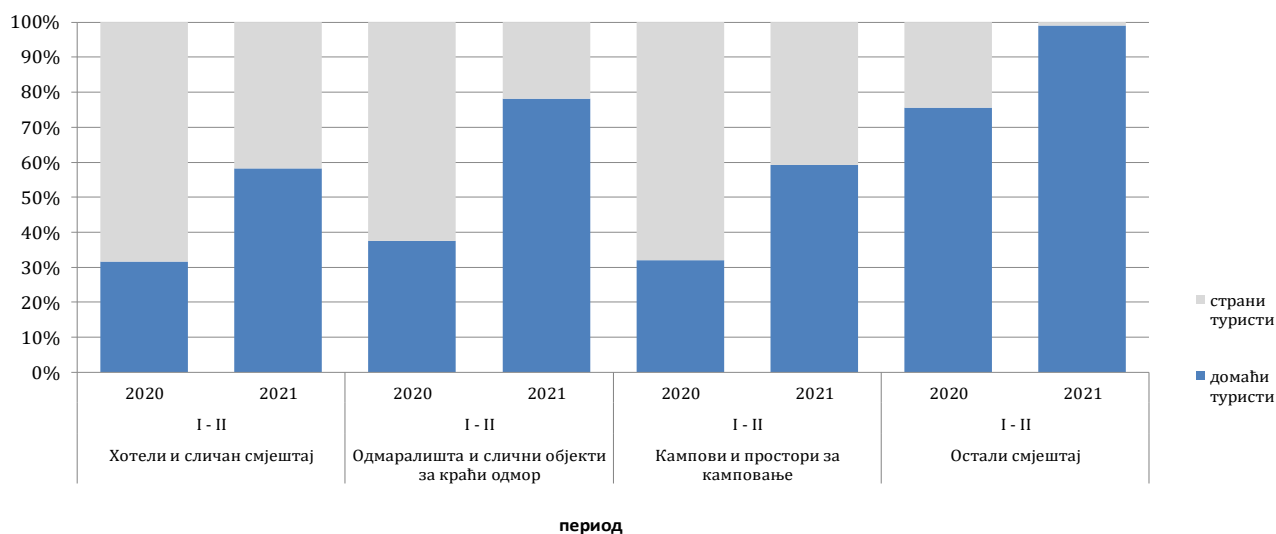
(наставка на следећој страни)

(наставак)

	ДОЛАСЦИ			НОЋЕЊА			I - II 2021	
	I - II 2020 *	I - II 2021	Индекси I - II 2021 I - II 2020	I - II 2020 *	I - II 2021	Индекси I - II 2021 I - II 2020	Сруктура ноћења %	Просјечан број ноћења по доласку
Италија	2 281	610	26,7	5 116	1 729	33,8	1,8	2,8
Кипар	49	27	55,1	206	106	51,5	0,1	3,9
Латвија	17	6	35,3	56	13	23,2	0,0	2,2
Литванија	39	17	43,6	101	28	27,7	0,0	1,6
Луксембург	97	107	110,3	219	286	130,6	0,3	2,7
Мађарска	856	144	16,8	1 993	615	30,9	0,6	4,3
Малта	9	1	11,1	22	4	18,2	0,0	4,0
Норвешка	243	26	10,7	621	90	14,5	0,1	3,5
Њемачка	2 950	976	33,1	7 008	2 515	35,9	2,6	2,6
Пољска	467	121	25,9	1 117	281	25,2	0,3	2,3
Португал	94	17	18,1	218	137	62,8	0,1	8,1
Румунија	334	135	40,4	1 009	478	47,4	0,5	3,5
Русија	744	235	31,6	1 490	507	34,0	0,5	2,2
Сјеверна Македонија 1)	1 006	302	30,0	2 307	806	34,9	0,8	2,7
Словачка	281	86	30,6	696	204	29,3	0,2	2,4
Словенија	6 763	2 105	31,1	15 943	5 547	34,8	5,6	2,6
Србија	16 092	11 700	72,7	46 170	34 274	74,2	34,8	2,9
Шпанија	436	39	8,9	1 006	80	8,0	0,1	2,1
Швајцарска (укључујући и Лихтенштајн)	901	553	61,4	2 431	1 500	61,7	1,5	2,7
Шведска	944	209	22,1	2 008	520	25,9	0,5	2,5
Турска	4 102	1 370	33,4	9 462	3 051	32,2	3,1	2,2
Уједињено Краљевство	871	171	19,6	2 196	454	20,7	0,5	2,7
Украјина	124	25	20,2	334	61	18,3	0,1	2,4
Остале европске земље	197	52	26,4	454	120	26,4	0,1	2,3
Египат	140	53	37,9	429	181	42,2	0,2	3,4
Јужноафричка Република	21	8	38,1	135	19	14,1	0,0	2,4
Остале афричке земље	250	143	57,2	1 174	286	24,4	0,3	2,0
Канада	242	56	23,1	546	315	57,7	0,3	5,6
САД	2 138	897	42,0	4 173	1 912	45,8	1,9	2,1
Остале сјеверно-америчке земље	35	25	71,4	169	36	21,3	0,0	1,4
Бразил	179	39	21,8	375	93	24,8	0,1	2,4
Остале земље Јужне и Средње Америке	211	48	22,7	551	102	18,5	0,1	2,1
Бахреин	270	120	44,4	715	353	49,4	0,4	2,9
Индија	122	25	20,5	267	94	35,2	0,1	3,8
Иран	54	11	20,4	674	77	11,4	0,1	7,0
Израел	110	21	19,1	265	53	20,0	0,1	2,5
Јапан	322	21	6,5	694	37	5,3	0,0	1,8
Јужна Кореја	1 523	2	0,1	1 620	8	0,5	0,0	4,0
Катар	223	49	22,0	574	172	30,0	0,2	3,5
Кина	3 911	70	1,8	5 965	165	2,8	0,2	2,4
Кувајт	491	132	26,9	2 052	527	25,7	0,5	4,0
Малезија	682	11	1,6	1 043	24	2,3	0,0	2,2
Оман	293	88	30,0	756	211	27,9	0,2	2,4
Саудијска Арабија	1 222	68	5,6	3 097	94	3,0	0,1	1,4
Уједињени Арапски Емирати	883	2 099	237,7	2 708	5 728	211,5	5,8	2,7
Остале азијске земље	1 653	195	11,8	2 838	586	20,6	0,6	3,0
Аустралија	321	43	13,4	868	165	19,0	0,2	3,8
Нови Зеланд	38	4	10,5	73	8	11,0	0,0	2,0
Остале земље Океаније	43	4	9,3	46	21	45,7	0,0	5,3

*) коначни подаци

Структура ноћења туриста према класификацији дјелатности 1) у периоду од јануара до фебруара 2020. и 2021.



Табела 3 : Доласци и ноћења туриста према класификацији дјелатности 1)

	ДОЛАСЦИ			НОЋЕЊА			1 - II 2021
	I - II 2020 *	I - II 2021	Индекси I - II 2021 I - II 2020	I - II 2020 *	I - II 2021	Индекси I - II 2021 I - II 2020	Индекси I - XII 2020 I - XII 2019
УКУПНО	150 165	102 165	68,0	356 396	242 554	68,1	100,0
Hotели и сличан смјештај	143 687	99 181	69,0	334 924	232 559	69,4	95,9
Одмаралишта и слични објекти за краћи одмор	5 083	2 471	48,6	10 336	5 732	55,5	2,4
Кампови и простори за камповање	239	51	21,3	635	81	12,8	0,0
Остали смјештај	1 156	462	40,0	10 501	4 182	39,8	1,7
Домаћи туристи	56 848	66 468	116,9	117 816	143 945	122,2	59,3
Hotели и сличан смјештај	53 377	63 777	119,5	105 781	135 269	127,9	55,8
Одмаралишта и слични објекти за краћи одмор	2 505	2 213	88,3	3 887	4 481	115,3	1,8
Кампови и простори за камповање	75	30	40,0	203	48	23,6	0,0
Остали смјештај	891	448	50,3	7 945	4 147	52,2	1,7
Страни туристи	93 317	35 697	38,3	238 580	98 609	41,3	40,7
Hotели и сличан смјештај	90 310	35 404	39,2	229 143	97 290	42,5	40,1
Одмаралишта и слични објекти за краћи одмор	2 578	258	10,0	6 449	1 251	19,4	0,5
Кампови и простори за камповање	164	21	12,8	432	33	7,6	0,0
Остали смјештај	265	14	5,3	2 556	35	1,4	0,0

1) Класификација дјелатности Босне и Херцеговине БиХ 2010

*) коначни подаци

МЕТОДОЛОШКА ОБЈАШЊЕЊА

Циљ статистичког истраживања

Сврха статистичког истраживања јест праћење туристичке активности у комерцијалним смјештајним објектима и осигуравање међународно упоредивих података статистике туризма у БиХ у складу са важећом ЕУ регулатвом за статистику туризма.

Јединице посматрања

Јединице посматрања су сви пословни субјекти/правна лица која су према главној дјелатности регистрована да обављају дјелатност пружања смјештаја (област 55 - КД БиХ 2010), физичка лица те домаћинства која изнајмљују смјештајне објекте туристима. За потребе истраживања коришћена је Класификација дјелатности Босне и Херцеговине- КД БиХ 2010 која је у потпуности усклађена са Европском класификацијом економских дјелатности NACE Rev.2.

Обухват

Извјештајне јединице су сви пословни субјекти (предузећа, обртници, задруге, установе, удружења итд.) и њихове јединице у саставу који су према КД БиХ 2010 регистровани у гранама: 55.1 (хотели и сличан смјештај), 55.2 (одмаралишта и слични објекти за краћи одмор), 55.3 (кампови и простори за камповање), 55.9 (остали смјештај); здравствене установе у којима особе саме сnose накнаду за медицинску рехабилитацију односно свој боравак; пословни субјекти који се баве посредовањем у смјештају гостију у: сељачким домаћинствима, кућама, камповима, апартманима и собама, које непосредно изнајмљују грађани/домаћинства. Цјелокупно подручје Босне и Херцеговине је обухваћено истраживањем.

Извор и метода прикупљања

Подаци о туристичком промету (број долазака и ноћења туриста) те смјештајним капацитетима прикупљају се редовним мјесечним извјештајем (образац ТУ-11). Извјештаји се састављају на основу евиденција у књигама гостију, пружања смјештајних услуга туристима или само посредују у пружању тих услуга.

Дефиниције

Туризам је активност лица која путују и бораве у мјестима ван своје уобичајене средине, не дуже од једне године, у било које сврхе укључујући пословне, разоноду или било коју личну сврху, осим у сврху запошљавања код пословног субјекта са сједиштем у мјесту посјета.

Турист је свако лице које у мјесту ван свог пребивалишта, проведе најмање једну ноћ у угоститељском или другом објекту за смјештај туриста, ради одмора или рекреације, здравља, студија, спорта, религије, породице, послова, јавних мисија или скупова.

Пребивалиште је мјесто у којем се лице настанило с намјером да у њему стално живи.

Домаћи туриста је свако лице са пребивалиштем у Босни и Херцеговини која у неком мјесту у Босни и Херцеговини ван мјеста свог пребивалишта проведе најмање једну ноћ у угоститељском или другом објекту за смјештај туриста.

Страни туриста је свако лице која у Босни и Херцеговини нема стално пребивалиште, а проведе најмање једну ноћ у угоститељском или у другом објекту за смјештај гостију.

Знакови - нема појаве

0,0 податак је мањи од 0,05 употријебљене јединице мјер

Публикује Агенција за статистику Босне и Херцеговине, 71000 Сарајево, Зелених беретки 26

Телефон: +387 (33) 911 911 | Телефакс: +387 (33) 220 622

Електронска пошта: bhas@bhas.gov.ba | Интернетска страница: www.bhas.gov.ba

Одговорна лица:

Велимир Јукић, Помоћник директора за економске статистике

Весна Ђужић, в.д. директора

Саопштење приредили: Ален Бајрамовић и Јасмина Омић



Размислите о очувању животне средине прије штампања документа.