



## ПОСЛОВНЕ СТАТИСТИКЕ

### Туризам, кумулатив

Период од јануара до августа 2021.

У периоду јануар – август 2021. туристи су остварили 610 616 посјета, што је више за 83,3% и 1 471 869 ноћења, што је више за 72,7% у односу на исти период 2020. године.

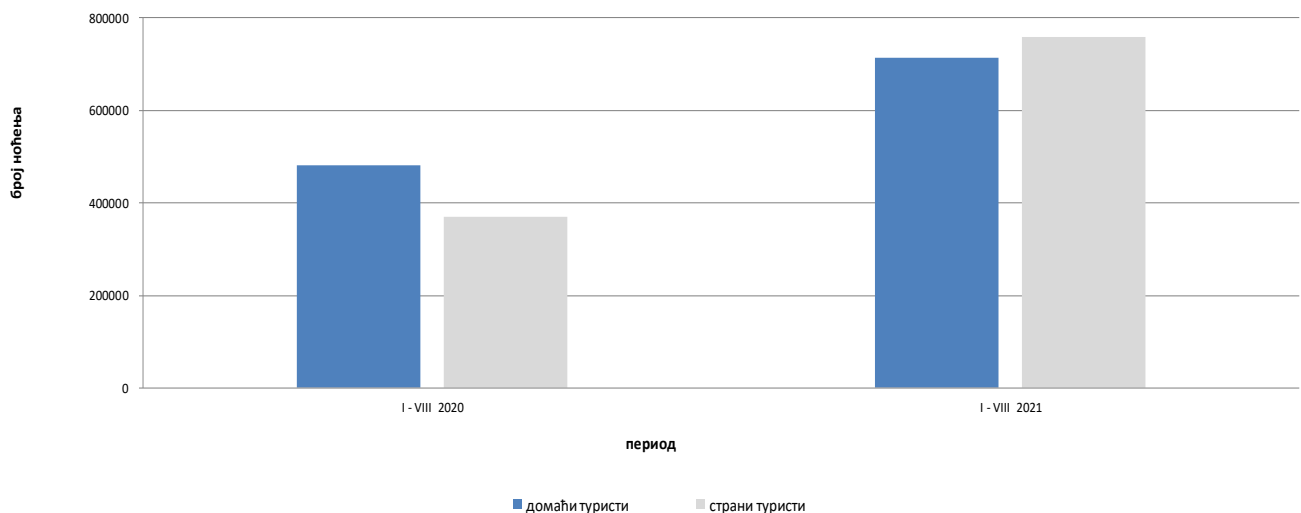
Број ноћења домаћих туриста виши је за 48,0%, док је број ноћења страних туриста виши за 105,0% у односу на исти период 2020. године. У укупно оствареном броју ноћења учешће домаћих туриста је 48,5% док је 51,5% учешће страних туриста.

У структури ноћења страних туриста највише ноћења остварили су туристи из Србије (17,4%), Уједињених Арапских Емирата (15,6%), Хрватске (9,0%), Саудијске Арабије (8,0%), Њемачке (5,1%) и Кувајта (4,0%) што је укупно 59,1%. Туристи из осталих земаља остварили су 40,9% ноћења.

Што се тиче дужине боравка страних туриста, на првом мјесту је: Финска са просјечним задржавањем од 5,6 ноћи, Иран са 5,4 ноћи, Малта са 4,2 ноћи и Кувајт са 4,1 ноћи.

Према врсти смјештајног објекта највећи број ноћења остварен је у оквиру дјелатности Хотели и сличан смјештај са учешћем од 92,7%.

Ноћења туриста у периоду од јануара до августа 2020. и 2021.

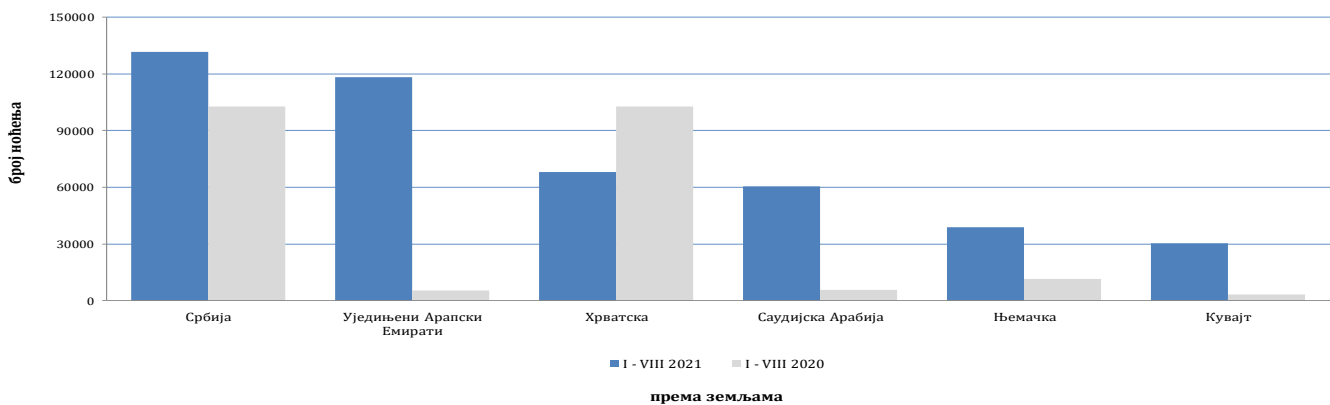


Табела 1: Доласци и ноћења туриста

	ДОЛАСЦИ			НОЋЕЊА			I - VIII 2021	
	I - VIII 2020 *	I - VIII 2021	Индекси $\frac{I - VIII 2021}{I - VIII 2020}$	I - VIII 2020 *	I - VIII 2021	Индекси $\frac{I - VIII 2021}{I - VIII 2020}$	Сруктура ноћења %	Просјечан број ноћења по доласку
<b>УКУПНО</b>	<b>333 064</b>	<b>610 616</b>	<b>183,3</b>	<b>852 046</b>	<b>1 471 869</b>	<b>172,7</b>	<b>100,0</b>	<b>2,4</b>
Домаћи туристи	187 513	302 520	161,3	482 028	713 186	148,0	48,5	2,4
Страни туристи	145 551	308 096	211,7	370 018	758 683	205,0	51,5	2,5

\*) коначни подаци

Ноћења страних туриста према земљи пребивалишта у периоду од јануара до августа 2020. и 2021.



Табела 2 : Доласци и ноћења страних туриста према земљи пребивалишта

	ДОЛАСЦИ			НОЋЕЊА			I - VIII 2021	
	I - VIII 2020 *	I - VIII 2021	Индекси <sup>1)</sup> $\frac{I - VIII 2021}{I - VIII 2020}$	I - VIII 2020 *	I - VIII 2021	Индекси <sup>1)</sup> $\frac{I - VIII 2021}{I - VIII 2020}$	Сруктура ноћења %	Просјечан број ноћења по доласку
<b>УКУПНО</b>	<b>145 551</b>	<b>308.096</b>	<b>211,7</b>	<b>370 018</b>	<b>758.683</b>	<b>205,0</b>	<b>100,0</b>	<b>2,5</b>
Албанија	902	957	106,1	1 614	2 020	125,2	0,3	2,1
Аустрија	3 215	10 142	315,5	6 710	21 584	321,7	2,8	2,1
Белгија	527	1.851	351,2	1 331	4 171	313,4	0,5	2,3
Бугарска	730	897	122,9	1 300	1 999	153,8	0,3	2,2
Црна Гора	4 774	9 398	196,9	11 837	20 933	176,8	2,8	2,2
Чешка	879	1 959	222,9	1 408	4 166	295,9	0,5	2,1
Данска	448	1.423	317,6	1 294	3 352	259,0	0,4	2,4
Естонија	33	173	524,2	63	463	734,9	0,1	2,7
Финска	147	249	169,4	381	1.394	365,9	0,2	5,6
Француска	1 184	5 005	422,7	2 724	14 337	526,3	1,9	2,9
Грчка	402	680	169,2	918	1 569	170,9	0,2	2,3
Холандија	1 622	4 861	299,7	3 716	11 153	300,1	1,5	2,3
Хрватска	36 088	29 173	80,8	102 929	68 199	66,3	9,0	2,3
Ирска	350	465	132,9	855	1.087	127,1	0,1	2,3
Исланд	21	33	157,1	45	60	133,3	0,0	1,8

(наставак на следећој страни)

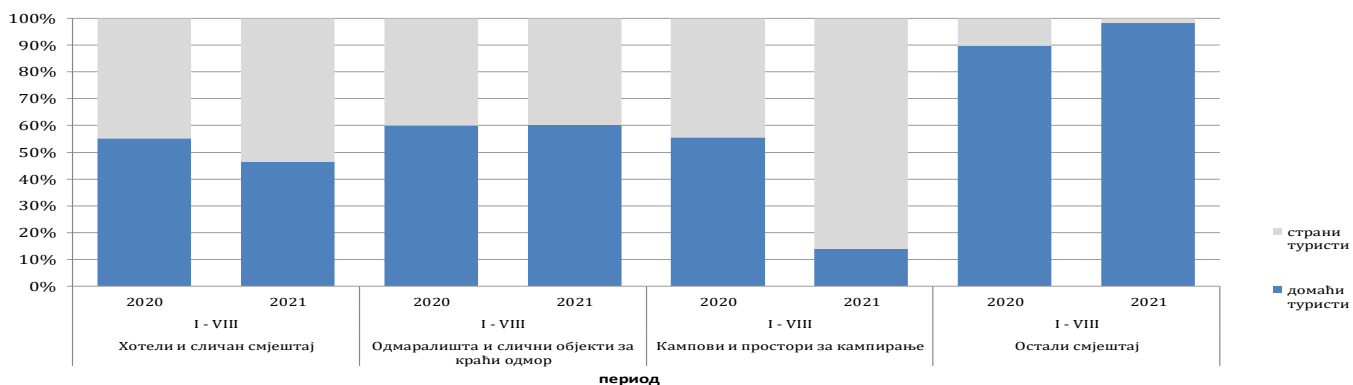
( наставак )

	ДОЛАСЦИ			НОЋЕЊА			I - VIII 2021	
	I - VIII 2020 *	I - VIII 2021	Индекси <sup>1)</sup> I - VIII 2021 I - VIII 2020	I - VIII 2020 *	I - VIII 2021	Индекси <sup>1)</sup> I - VIII 2021 I - VIII 2020	Структура ноћења %	Просјечан број ноћења по доласку
Италија	2.780	5.136	184,7	6.652	11.658	175,3	1,5	2,3
Кипар	52	87	167,3	211	235	111,4	0,0	2,7
Латвија	27	118	437,0	70	447	638,6	0,1	3,8
Литванија	414	207	50,0	636	411	64,6	0,1	2,0
Луксембург	224	631	281,7	549	1.314	239,3	0,2	2,1
Мађарска	1.133	2.840	250,7	3.670	7.196	196,1	0,9	2,5
Малта	14	23	164,3	44	97	220,5	0,0	4,2
Норвешка	340	621	182,6	833	1.623	194,8	0,2	2,6
Њемачка	4.747	15.384	324,1	11.539	38.978	337,8	5,1	2,5
Пољска	797	4.435	556,5	2.024	9.474	468,1	1,2	2,1
Португал	118	712	603,4	271	1.358	501,1	0,2	1,9
Румунија	507	1.728	340,8	1.578	3.523	223,3	0,5	2,0
Русија	1.012	1.638	161,9	2.545	3.539	139,1	0,5	2,2
Сјеверна Македонија	1.831	2.024	110,5	4.346	5.011	115,3	0,7	2,5
Словачка	374	937	250,5	1.092	1.977	181,0	0,3	2,1
Словенија	8.568	11.926	139,2	20.566	24.153	117,4	3,2	2,0
Србија	39.158	60.452	154,4	102.876	131.789	128,1	17,4	2,2
Шпанија	586	1.576	268,9	1.337	3.176	237,5	0,4	2,0
Швајцарска (укључујући и Лихтенштајн)	1.458	5.426	372,2	3.561	12.478	350,4	1,6	2,3
Шведска	1.513	4.249	280,8	3.582	11.356	317,0	1,5	2,7
Турска	5.634	10.759	191,0	12.630	23.164	183,4	3,1	2,2
Уједињено Краљевство	1.247	2.502	200,6	3.143	5.844	185,9	0,8	2,3
Украјина	203	1.092	537,9	648	2.327	359,1	0,3	2,1
Остале европске земље	328	701	213,7	973	2.582	265,4	0,3	3,7
Египат	175	375	214,3	558	1.091	195,5	0,1	2,9
Јужноафричка Република	31	77	248,4	179	145	81,0	0,0	1,9
Остале афричке земље	391	824	210,7	1.637	1.976	120,7	0,3	2,4
Канада	331	770	232,6	749	2.247	300,0	0,3	2,9
Сједињене Америчке Државе	3.080	8.405	272,9	6.435	17.968	279,2	2,4	2,1
Остале сјеверно-америчке земље	49	211	430,6	202	643	318,3	0,1	3,0
Бразил	253	290	114,6	664	650	97,9	0,1	2,2
Остале земље Јужне и Средње Америке	357	837	234,5	951	1.866	196,2	0,2	2,2
Бахреин	477	7.875	900,9	1.270	19.314	900,9	2,5	2,5
Индија	136	419	308,1	356	1.338	375,8	0,2	3,2
Иран	69	74	107,2	831	400	48,1	0,1	5,4
Израел	210	4.276	900,9	468	10.334	900,9	1,4	2,4
Јапан	417	131	31,4	942	380	40,3	0,1	2,9
Јужна Кореја	1.529	67	4,4	1.648	214	13,0	0,0	3,2
Катар	361	2.854	790,6	911	9.185	900,9	1,2	3,2
Кина	4.591	973	21,2	7.448	3.207	43,1	0,4	3,3
Куввајт	718	7.387	900,9	3.194	30.193	900,9	4,0	4,1
Малезија	859	69	8,0	1.273	142	11,2	0,0	2,1
Оман	475	4.118	866,9	1.161	10.478	900,9	1,4	2,5
Саудијска Арабија	1.859	23.498	900,9	5.725	60.553	900,9	8,0	2,6
Уједињени Арапски Емирати	1.969	39.165	900,9	5.443	118.383	900,9	15,6	3,0
Остале азијске земље	2.314	2.400	103,7	4.031	6.726	166,9	0,9	2,8
Аустралија	422	448	106,2	1.295	900	69,5	0,1	2,0
Нови Зеланд	43	29	67,4	88	61	69,3	0,0	2,1
Остале земље Океаније	48	54	112,5	58	92	158,6	0,0	1,7

\*) коначни подаци

1) Индекс већи од 900

Структура ноћења туриста према класификацији дјелатности 1) у периоду од јануара до августа 2020. и 2021.



Табела 3 : Доласци и ноћења туриста према класификацији дјелатности 1)

	ДОЛАСЦИ			НОЋЕЊА			1 - VIII 2021
	I - VIII 2020 *	I - VIII 2021	Индекси $\frac{I - VIII 2021}{I - VIII 2020}$	I - VIII 2020 *	I - VIII 2021	Индекси $\frac{I - VIII 2021}{I - VIII 2020}$	Структура ноћења %
<b>УКУПНО</b>	<b>333 064</b>	<b>610 616</b>	<b>183,3</b>	<b>852 046</b>	<b>1471 869</b>	<b>172,7</b>	<b>100,0</b>
Hotели и сличан смјештај	315 683	581 361	184,2	788 443	1364 340	173,0	92,7
Одмаралишта и слични објекти за краћи одмор	11 014	16 407	149,0	25 779	41 801	162,2	2,8
Кампови и простори за камповање	3 298	8 651	262,3	6 388	14 240	222,9	1,0
Остали смјештај	3 069	4 197	136,8	31 436	51 488	163,8	3,5
<b>Домаћи туристи</b>	<b>187 513</b>	<b>302 520</b>	<b>161,3</b>	<b>482 028</b>	<b>713 186</b>	<b>148,0</b>	<b>48,5</b>
Hotели и сличан смјештај	176 017	285 223	162,0	434 816	635 429	146,1	43,2
Одмаралишта и слични објекти за краћи одмор	7 403	11 628	157,1	15 472	25 184	162,8	1,7
Кампови и простори за камповање	1 335	1 627	121,9	3 547	1 977	55,7	0,1
Остали смјештај	2 758	4 042	146,6	28 193	50 596	179,5	3,4
<b>Страни туристи</b>	<b>145 551</b>	<b>308 096</b>	<b>211,7</b>	<b>370 018</b>	<b>758 683</b>	<b>205,0</b>	<b>51,5</b>
Hotели и сличан смјештај	139 666	296 138	212,0	353 627	728 911	206,1	49,5
Одмаралишта и слични објекти за краћи одмор	3 611	4 779	132,3	10 307	16 617	161,2	1,1
Кампови и простори за камповање	1 963	7 024	357,8	2 841	12 263	431,6	0,8
Остали смјештај	311	155	49,8	3 243	892	27,5	0,1

1) Класификација дјелатности Босне и Херцеговине БиХ 2010

\*) коначни подаци

## МЕТОДОЛОШКА ОБЈАШЊЕЊА

### Циљ статистичког истраживања

Сврха статистичког истраживања јест праћење туристичке активности у комерцијалним смјештајним објектима и осигуравање међународно упоредивих података статистике туризма у БиХ у складу са важећом ЕУ регулатвом за статистику туризма.

### Јединице посматрања

Јединице посматрања су сви пословни субјекти/правна лица која су према главној дјелатности регистрована да обављају дјелатност пружања смјештаја (област 55 - КД БиХ 2010), физичка лица те домаћинства која изнајмљују смјештајне објекте туристима. За потребе истраживања коришћена је Класификација дјелатности Босне и Херцеговине- КД БиХ 2010 која је у потпуности усклађена са Европском класификацијом економских дјелатности NACE Rev.2.

### Обухват

Извјештајне јединице су сви пословни субјекти (предузећа, обртници, задруге, установе, удружења итд.) и њихове јединице у саставу који су према КД БиХ 2010 регистровани у гранама: 55.1 (хотели и сличан смјештај), 55.2 (одмаралишта и слични објекти за краћи одмор), 55.3 (кампови и простори за камповање), 55.9 (остали смјештај); здравствене установе у којима особе саме носе накнаду за медицинску рехабилитацију односно свој боравак; пословни субјекти који се баве посредовањем у смјештају гостију у: сељачким домаћинствима, кућама, камповима, апартманима и собама, које непосредно изнајмљују грађани/домаћинства. Цјелокупно подручје Босне и Херцеговине је обухваћено истраживањем.

### Извор и метода прикупљања

Подаци о туристичком промету (број долазака и ноћења туриста) те смјештајним капацитетима прикупљају се редовним мјесечним извјештајем (образац ТУ-11). Извјештаји се састављају на основу евиденција у књигама гостију, пружања смјештајних услуга туристима или само посредују у пружању тих услуга.

### Дефиниције

**Туризам** је активност лица која путују и бораве у мјестима ван своје уобичајене средине, не дуже од једне године, у било које сврхе укључујући пословне, разоноду или било коју личну сврху, осим у сврху запошљавања код пословног субјекта са сједиштем у мјесту посјета.

**Турист** је свако лице које у мјесту ван свог пребивалишта, проведе најмање једну ноћ у угоститељском или другом објекту за смјештај туриста, ради одмора или рекреације, здравља, студија, спорта, религије, породице, послова, јавних мисија или скупова.

**Пребивалиште** је мјесто у којем се лице настанило с намјером да у њему стално живи.

**Домаћи туриста** је свако лице са пребивалиштем у Босни и Херцеговини која у неком мјесту у Босни и Херцеговини ван мјеста свог пребивалишта проведе најмање једну ноћ у угоститељском или другом објекту за смјештај туриста.

**Страни туриста** је свако лице која у Босни и Херцеговини нема стално пребивалиште, а проведе најмање једну ноћ у угоститељском или у другом објекту за смјештај гостију.

**Знакови** - нема појаве

0,0 податак је мањи од 0,05 употријебљене јединице мјере

Публикује Агенција за статистику Босне и Херцеговине, 71000 Сарајево, Зелених беретки 26

Телефон: +387 (33) 911 911 | Телефакс: +387 (33) 220 622

Електронска пошта: [bhas@bhas.gov.ba](mailto:bhas@bhas.gov.ba) | Интернетска страница: [www.bhas.gov.ba](http://www.bhas.gov.ba)

Одговорна лица:

Велимир Јукић, помоћник директора за економске статистике

Весна Ђужић, директор



Размислите о очувању животне средине прије штампања документа.