



POSLOVNE STATISTIKE

Turizam, kumulativ

Razdoblje od siječnja do listopada 2021.

U razdoblju siječanj – listopad 2021. turisti su ostvarili 808 268 posjeta, što je više za 87,1% i 1 914 453 noćenja, što je više za 74,5% u odnosu na isto razdoblje 2020. godine.

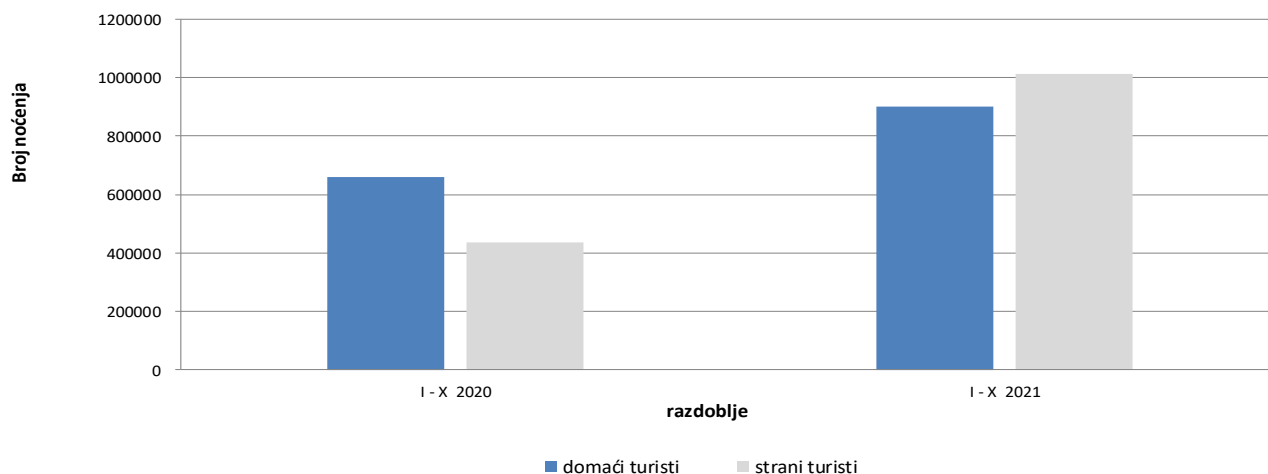
Broj noćenja domaćih turista viši je za 36,5%, dok je broj noćenja stranih turista viši za 131,9% u odnosu na isto razdoblje 2020. godine. U ukupno ostvarenom broju noćenja učešće domaćih turista je je 47,0% dok je 53,0% učešće stranih turista.

U strukturi noćenja stranih turista najviše noćenja ostvarili su turisti iz Srbije (15,7%), Ujedinjenih Arapskih Emirata (13,0%), Hrvatske (9,5%), Saudijske Arabije (8,4%), Njemačke (5,4%), Kuvajta (4,1%), Turske (3,8%) i Slovenije (3,5%), što je ukupno 63,5%. Turisti iz ostalih zemalja ostvarili su 36,5 % noćenja.

Što se tiče duljine boravka stranih turista u našoj zemlji, na prvom mjestu je: Finska sa prosječnim zadržavanjem od 4,7 noći, Iran sa 4,4 noći, Kuvajt sa 4,0 noći, Malta sa 3,6 noći i Kina sa 3,5 noći.

Prema vrsti smještajnog objekta najveći broj noćenja ostvaren je u okviru djelatnosti Hoteli i sličan smještaj sa učešćem od 92,8%.

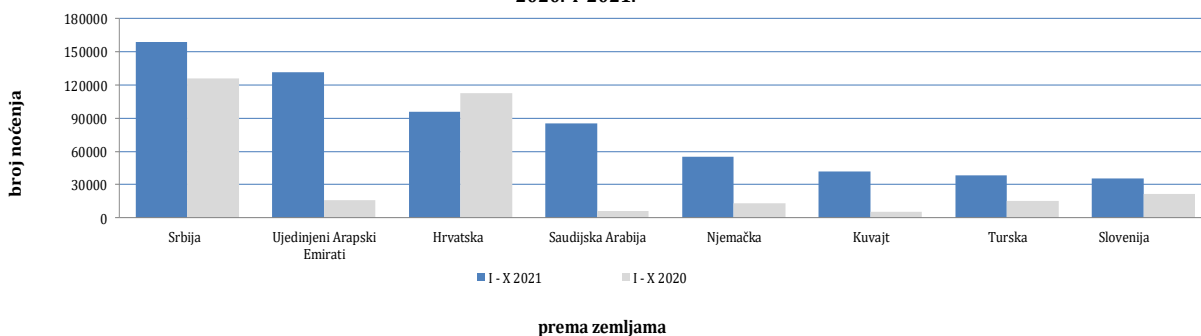
Noćenja turista u razdoblju od siječnja do listopada 2020. i 2021.



Tablica 1: Dolasci i noćenja turista

	DOLASCI			NOĆENJA			I - X 2021	
	I - X 2020 *	I - X 2021	Indeksi $\frac{I - X 2021}{I - X 2020}$	I - X 2020 *	I - X 2021	Indeksi $\frac{I - X 2021}{I - X 2020}$	Struktura noćenja %	Prosječan broj noćenja po dolasku
UKUPNO	432 081	808 268	187,1	1 097 027	1 914 453	174,5	100,0	2,4
Domaći turisti	257 069	387 460	150,7	659 848	900 559	136,5	47,0	2,3
Strani turisti	175 012	420 808	240,4	437 179	1013 894	231,9	53,0	2,4

*) konačni podaci

Noćenja stranih turista prema zemlji prebivališta u razdoblju od siječnja do listopada 2020. i 2021.

Tablica 2 : Dolasci i noćenja stranih turista prema zemlji prebivališta

	DOLASCI			NOĆENJA			I - X 2021	
	I - X 2020 *	I - X 2021	Indeksi $\frac{I - X 2021}{I - X 2020}$	I - X 2020 *	I - X 2021	Indeksi $\frac{I - X 2021}{I - X 2020}$	Struktura noćenja %	Prosječan broj noćenja po dolasku
UKUPNO	175 012	420 808	240,4	437 179	1013 894	231,9	100,0	2,4
Albanija	1 016	1 401	137,9	1 805	2 970	164,5	0,3	2,1
Austrija	3 894	13 737	352,8	8 077	28 403	351,7	2,8	2,1
Belgija	544	2 970	546,0	1 391	6 916	497,2	0,7	2,3
Bugarska	821	1 365	166,3	1 547	3 023	195,4	0,3	2,2
Crna Gora	5 599	12 123	216,5	13 265	26 578	200,4	2,6	2,2
Češka	1 013	3 010	297,1	1 660	6 382	384,5	0,6	2,1
Danska	528	2 275	430,9	1 483	5 548	374,1	0,5	2,4
Estonija	33	334	900,0	63	720	900,0	0,1	2,2
Finska	155	467	301,3	417	2 211	530,2	0,2	4,7
Francuska	1 423	7 670	539,0	3 227	21 800	675,6	2,2	2,8
Grčka	465	1 224	263,2	1 114	2 958	265,5	0,3	2,4
Nizozemska	1 886	7 460	395,5	4 306	17 945	416,7	1,8	2,4
Hrvatska	40 814	42 025	103,0	112 482	95 816	85,2	9,5	2,3
Irska	366	745	203,6	912	1 765	193,5	0,2	2,4
Island	21	49	233,3	45	106	235,6	0,0	2,2

(nastavak na slijedećoj strani)

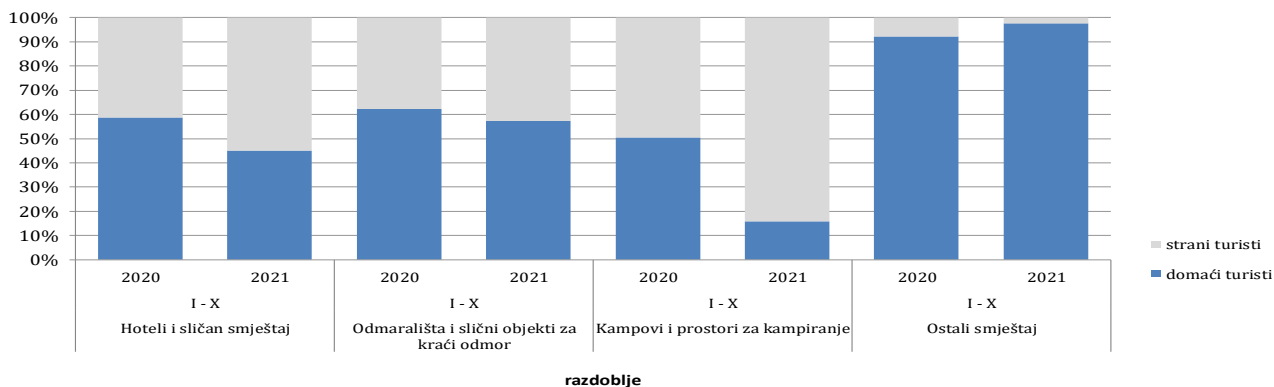
(nastavak)

	DOLASCI			NOĆENJA			I - X 2021	
	I - X 2020 *	I - X 2021	Indeksi <u>I - X 2021</u> I - X 2020	I - X 2020 *	I - X 2021	Indeksi <u>I - X 2021</u> I - X 2020	Struktura noćenja %	Prosječan broj noćenja po dolasku
Italija	3 108	7 740	249,0	7 615	17 396	228,4	1,7	2,2
Cipar	68	121	177,9	227	335	147,6	0,0	2,8
Latvija	32	196	612,5	77	577	749,4	0,1	2,9
Litva	536	323	60,3	758	697	92,0	0,1	2,2
Luksemburg	250	733	293,2	617	1 542	249,9	0,2	2,1
Mađarska	1 236	4 626	374,3	4 257	10 653	250,2	1,1	2,3
Malta	15	36	240,0	45	129	286,7	0,0	3,6
Norveška	383	1 027	268,1	992	2 552	257,3	0,3	2,5
Njemačka	5 459	22 540	412,9	13 396	55 194	412,0	5,4	2,4
Poljska	1 003	7 228	720,6	2 546	14 886	584,7	1,5	2,1
Portugal	213	947	444,6	469	1 746	372,3	0,2	1,8
Rumunjska	578	2 382	412,1	1 745	4 867	278,9	0,5	2,0
Rusija	1 096	2 606	237,8	2 774	5 495	198,1	0,5	2,1
Sjeverna Makedonija	2 029	3 007	148,2	5 108	6 972	136,5	0,7	2,3
Slovačka	428	1 432	334,6	1 197	3 021	252,4	0,3	2,1
Slovenija	9 060	18 341	202,4	21 720	35 871	165,2	3,5	2,0
Srbija	50 334	75 392	149,8	126 191	159 280	126,2	15,7	2,1
Španjolska	727	2 696	370,8	1 554	5 046	324,7	0,5	1,9
Švicarska (uključujući i Lihtenštajn)	1 589	6 994	440,2	4 022	15 744	391,4	1,6	2,3
Švedska	1 738	5 844	336,2	4 214	15 058	357,3	1,5	2,6
Turska	6 719	18 252	271,6	15 212	38 103	250,5	3,8	2,1
Ujedinjena Kraljevina	1 558	3 877	248,8	3 863	9 598	248,5	0,9	2,5
Ukrajina	280	1 368	488,6	769	2 819	366,6	0,3	2,1
Ostale europske zemlje	402	903	224,6	1 100	3 036	276,0	0,3	3,4
Egipat	190	497	261,6	600	1 406	234,3	0,1	2,8
Južnoafrička Republika	34	118	347,1	182	206	113,2	0,0	1,7
Ostale afričke zemlje	491	1 099	223,8	1 774	2 748	154,9	0,3	2,5
Kanada	377	1 233	327,1	863	3 407	394,8	0,3	2,8
Sjedinjene Američke Države	3 923	12 095	308,3	7 952	25 726	323,5	2,5	2,1
Ostale sjeverno-američke zemlje	63	315	500,0	250	806	322,4	0,1	2,6
Brazil	295	396	134,2	775	853	110,1	0,1	2,2
Ostale zemlje Južne i Srednje Amerike	398	1 091	274,1	1 047	2 442	233,2	0,2	2,2
Bahrein	566	8 751	900,0 1)	1 515	22 417	900,0 1)	2,2	2,6
Indija	148	677	457,4	383	2 153	562,1	0,2	3,2
Iran	81	138	170,4	921	610	66,2	0,1	4,4
Izrael	243	6 338	900,0 1)	513	15 701	900,0 1)	1,5	2,5
Japan	426	265	62,2	1 093	729	66,7	0,1	2,8
Južna Koreja	1 535	98	6,4	1 654	265	16,0	0,0	2,7
Katar	523	3 124	597,3	1 482	10 127	683,3	1,0	3,2
Kina	4 750	1 344	28,3	7 733	4 692	60,7	0,5	3,5
Kuvajt	1 319	10 633	806,1	5 723	42 074	735,2	4,1	4,0
Malezija	868	104	12,0	1 415	199	14,1	0,0	1,9
Oman	576	6 096	900,0 1)	1 397	15 456	900,0)	1,5	2,5
Saudijska Arabija	1 939	33 209	900,0 1)	5 860	85 546	900,0 1)	8,4	2,6
Ujedinjeni Arapski Emirati	5 784	43 690	755,4	15 759	131 710	835,8	13,0	3,0
Ostale azijske zemlje	2 476	3 356	135,5	4 413	9 484	214,9	0,9	2,8
Australija	449	550	122,5	1 368	1 138	83,2	0,1	2,1
Novi Zeland	46	62	134,8	100	126	126,0	0,0	2,0
Ostale zemlje Oceanije	93	63	67,7	145	115	79,3	0,0	1,8

* konačni podaci

1) Indeks veći od 900,0

Struktura noćenja turista prema klasifikaciji djelatnosti¹⁾ u razdoblju od siječnja do listopada 2020. i 2021.



Tablica 3 : Dolasci i noćenja turista prema klasifikaciji djelatnosti¹⁾

	DOLASCI			NOĆENJA			I - X 2021
	I - X 2020 *	I - X 2021	Indeksi $\frac{I - X 2021}{I - X 2020}$	I - X 2020 *	I - X 2021	Indeksi $\frac{I - X 2021}{I - X 2020}$	Struktura noćenja %
UKUPNO	432 081	808 268	187,1	1097 027	1914 453	174,5	100,0
Hoteli i sličan smještaj	410 260	771 433	188,0	1013 237	1777 386	175,4	92,8
Odmarališta i slični objekti za kraći odmor	13 503	21 083	156,1	31 420	53 113	169,0	2,8
Kampovi i prostori za kampiranje	4 011	10 019	249,8	7 226	16 622	230,0	0,9
Ostali smještaj	4 307	5 733	133,1	45 144	67 332	149,1	3,5
Domaći turisti	257 069	387 460	150,7	659 848	900 559	136,5	47,0
Hoteli i sličan smještaj	242 350	365 675	150,9	595 021	801 659	134,7	41,9
Odmarališta i slični objekti za kraći odmor	9 342	14 211	152,1	19 542	30 487	156,0	1,6
Kampovi i prostori za kampiranje	1 413	2 064	146,1	3 649	2 634	72,2	0,1
Ostali smještaj	3 964	5 510	139,0	41 636	65 779	158,0	3,4
Strani turisti	175 012	420 808	240,4	437 179	1013 894	231,9	53,0
Hoteli i sličan smještaj	167 910	405 758	241,7	418 216	975 727	233,3	51,0
Odmarališta i slični objekti za kraći odmor	4 161	6 872	165,2	11 878	22 626	190,5	1,2
Kampovi i prostori za kampiranje	2 598	7 955	306,2	3 577	13 988	391,1	0,7
Ostali smještaj	343	223	65,0	3 508	1 553	44,3	0,1

¹⁾ Klasifikacija djelatnosti Bosne i Hercegovine BiH 2010
*) konačni podaci

METODOLOŠKA OBJAŠNENJA

Cilj statističkog istraživanja

Svrha statističkog istraživanja jest praćenje turističke aktivnosti u komercijalnim smještajnim objektima i osiguravanje međunarodno usporedivih podataka statistike turizma u BiH sukladno važećem EU regulativom za statistiku turizma.

Jedinice promatranja

Jedinice promatranja su svi poslovni subjekti/pravna osobe koje su prema glavnoj djelatnosti registrirane da obavljaju djelatnost pružanja smještaja (oblast 55 - KD BiH 2010), fizičke osobe te kućanstva koja iznajmljuju smještajne objekte turistima. Za potrebe istraživanja korištena je Klasifikacija djelatnosti Bosne i Hercegovine- KD BiH 2010 koja je u potpunosti usklađena sa Europskom klasifikacijom ekonomskih djelatnosti NACE Rev.2.

Obuhvat

Jedinice izvješća su svi poslovni subjekti (poduzeća, obrtnici, zadruga, ustanove, udruge itd.) i njihove jedinice u sastavu koji su prema KD BiH 2010 registrirani u granama: 55.1 (hoteli i sličan smještaj), 55.2 (odmarališta i slični objekti za kraći odmor), 55.3 (kampovi i prostori za kampiranje), 55.9 (ostali smještaj); zdravstvene ustanove u kojima osobe same snose naknadu za medicinsku rehabilitaciju odnosno svoj boravak; poslovni subjekti koji se bave posredovanjem u smještaju gostiju u: seljačkim kućanstvima, kućama, kampovima, apartmanima i sobama, koje neposredno iznajmljuju građani/kućanstva.

Cjelokupno područje Bosne i Hercegovine je obuhvaćeno istraživanjem.

Izvor i metoda prikupljanja

Podaci o turističkom prometu (broj dolazaka i noćenja turista) te smještajnim kapacitetima prikupljaju se redovitim mjesečnim izvješćem (obrazac TU-11). Izvješća se sastavljaju na temelju evidencija u knjigama gostiju, pružanja smještajnih usluga turistima ili samo posreduju u pružanju tih usluga.

Definicije

Turizam je aktivnost osoba koje putuju i borave u mjestima izvan svoje uobičajene sredine, ne dulje od jedne godine, u bilo koje svrhe uključujući poslovne, razonodu ili bilo koju osobnu svrhu, osim u svrhu zapošljavanja kod poslovnog subjekta sa sjedištem u mjestu posjeta.

Turist je svaka osoba koja u mjestu izvan svog prebivališta, provede najmanje jednu noć u ugostiteljskom ili drugom objektu za smještaj turista, radi odmora ili rekreacije, zdravlja, studija, sporta, religije, obitelji, poslova, javnih misija ili skupova.

Prebivalište je mjesto u kojem se osoba nastanila s namjerom da u njemu stalno živi.

Domaći turista je svaka osoba sa prebivalištem u Bosni i Hercegovini koja u nekom mjestu u Bosni i Hercegovini izvan mjesta svog prebivališta provede najmanje jednu noć u ugostiteljskom ili drugom objektu za smještaj turista.

Strani turista je svaka osoba koja u Bosni i Hercegovini nema stalno prebivalište, a provede najmanje jednu noć u ugostiteljskom ili u drugom objektu za smještaj gostiju.

Znakovi

- nema pojave

0,0 podatak je manji od 0,05 upotrijebljene jedinice mjere

Publikuje Agencija za statistiku Bosne i Hercegovine, 71000 Sarajevo, Zelenih beretki 26

Telefon: +387 (33) 911 911 | Telefaks: +387 (33) 220 622

Elektronska pošta: bhas@bhas.gov.ba | Internetska stranica: www.bhas.gov.ba

Odgovorne osobe:

Velimir Jukić, Pomoćnik ravnateljice za poslovne statistike

Vesna Čužić, Ravnateljica

Priopćenje priredili: Alen Bajramović i Jasmina Omić



Razmislite o očuvanju okoliša prije tiskanja dokumenta.