





PRIOPĆENJE

FIRST RELEASE



  Obvezni ste da prilikom dozvoljenih radnji, u svom proizvodu ili aplikaciji navedete izvor podataka.
You are required to specify a data source when allowed in your product or application.

GODINA/YEAR XVI

SARAJEVO, 21.11.2022.

BROJ/NUMBER 9

DEMOGRAFIJA I SOCIJALNE STATISTIKE

DEMOGRAPHY AND SOCIAL STATISTICS

Zaposleni po djelatnostima, rujan 2022. godine

Persons in paid employment by activity, September 2022

U rujnu 2022. godine broj zaposlenih osoba u BiH iznosio je 842 124, a od toga 376 147 žena. U odnosu na kolovoz 2022. godine broj zaposlenih osoba se povećao za 0,9%, a broj zaposlenih žena se povećao za 1,9%.

In September 2022, the number of persons in paid employment in BiH amounted to 842 124, out of which there were 376 147 women. As compared to August 2022, the number of employed persons increased by 0,9% and the number of employed women increased by 1,9%.

Napomena: Na temelju polugodišnjeg istraživanja sa punim obuhvatom RAD-15, stanje 31. ožujak 2022. godine, početkom kolovoza 2022. godine napravljena je korekcija objavljenih podataka o zaposlenim osobama, dobijenih mjesečnim istraživanjem RAD-1. Stoga su podaci od rujna 2021. godine do ožujka 2022. godine konačni, a za ostale mjeseci 2022. godine privremeni.

Note: On the basis of the full-coverage semi-annual survey RAD-15, with the situation as on March 31st 2022, the published data on persons in employment, calculated according to the monthly survey RAD-1, were corrected in August 2022. Therefore, data covering the period from September 2021 to March 2022 are final, while data for other months of 2022 are provisional.

Tablica 1. Zaposleni u BiH prema administrativnim izvorima i spolu

Table 1. Employment in BiH according to administrative sources by sex

	VIII 2022 ¹⁾		IX 2022 ¹⁾		Indeksi Indices		
					IX 2022 VIII 2022		
	Ukupno Total	Žene Women	Ukupno Total	Žene Women	Ukupno Total	Žene Women	
Zaposleni	834 398	369 244	842 124	376 147	100,9	101,9	Employed

¹⁾ Statistička istraživanja RAD-1M i RAD-15. Podaci za kolovoz 2022. i rujna 2022 godine su privremeni.
Statistical surveys RAD-1M and RAD-15. Data for August 2022 and September 2022 are provisional

Tablica 2. Broj zaposlenih osoba prema KDBiH²⁾ i spoluTable 2. Number of persons in paid employment according to CEA²⁾ and by sex

	Ø2021		2022 ³⁾				
			VIII		IX		
	Ukupno <i>Total</i>	Žene <i>Women</i>	Ukupno <i>Total</i>	Žene <i>Women</i>	Ukupno <i>Total</i>	Žene <i>Women</i>	
Ukupno	821 887	356 122	834 398	369 246	842 124	376 147	Total
A Poljoprivreda, šumarstvo i ribarstvo	20 135	4 198	20 511	4 373	20 602	4 392	A <i>Agriculture, forestry and fishing</i>
B Rudarstvo i vađenje	16 937	1 536	16 064	1 458	16 004	1 507	B <i>Mining and quarrying</i>
C Prerađivačka industrija	165 998	62 271	169 978	65 429	169 873	65 642	C <i>Manufacturing</i>
D Opskrba električnom energijom, plinom, parom i klimatizacija	17 114	3 967	17 182	4 058	17 218	4 072	D <i>Electricity, gas, steam and air conditioning supply</i>
E Opskrba vodom; uklanjanje otpadnih voda, gospodarenje otpadom te djelatnosti sanacije okoliša	13 784	2 346	13 972	2 395	13 923	2 403	E <i>Water supply; sewerage, waste management and remediation activities</i>
F Građevinarstvo	41 278	4 096	40 430	4 155	40 582	4 160	F <i>Construction</i>
G Trgovina na veliko i malo; popravak motornih vozila i motocikala	147 889	74 438	154 192	80 468	153 765	80 273	G <i>Wholesale and retail trade; repair of motor vehicles and motorcycles</i>
H Prijevoz i skladištenje	37 955	6 763	37 936	6 935	37 991	6 935	H <i>Transportation and</i>
I Djelatnosti pružanja smještaja, te pripreme i usluživanja hrane	38 568	19 020	40 587	20 872	40 018	20 697	I <i>Accommodation and food service activities</i>
J Informacije i komunikacije	25 149	9 623	27 413	10 675	27 675	10 732	J <i>Information and communication</i>
K Financijske djelatnosti i djelatnosti osiguranja	18 177	11 494	18 163	11 585	18 117	11 570	K <i>Financial and insurance activities</i>
L Poslovanje nekretninama	3 501	1 258	3 328	1 197	3 319	1 202	L <i>Real estate activities</i>
M Stručne, znanstvene i tehničke djelatnosti	25 980	11 647	27 120	12 605	27 275	12 731	M <i>Professional, scientific and technical activities</i>
N Administrativne i pomoćne uslužne djelatnosti	17 153	5 869	17 719	6 408	17 931	6 569	N <i>Administrative and support service activities</i>
O Javna uprava i obrana, obvezno socijalno osiguranje	76 121	30 410	76 508	31 227	76 537	31 340	O <i>Public administration and defence; compulsory social security</i>
P Obrazovanje	67 887	47 342	62 001	43 182	69 822	49 447	P <i>Education</i>
Q Djelatnosti zdravstvene zaštite i socijalne skrbi	57 355	40 978	59 035	42 282	59 301	42 514	Q <i>Human health and social work activities</i>
R Umjetnost, zabava i rekreacija	14 280	9 319	15 107	9 722	15 093	9 714	R <i>Arts, entertainment and recreation</i>
S Ostale uslužne djelatnosti	16 625	9 547	17 152	10 219	17 081	10 248	S <i>Other service activities</i>

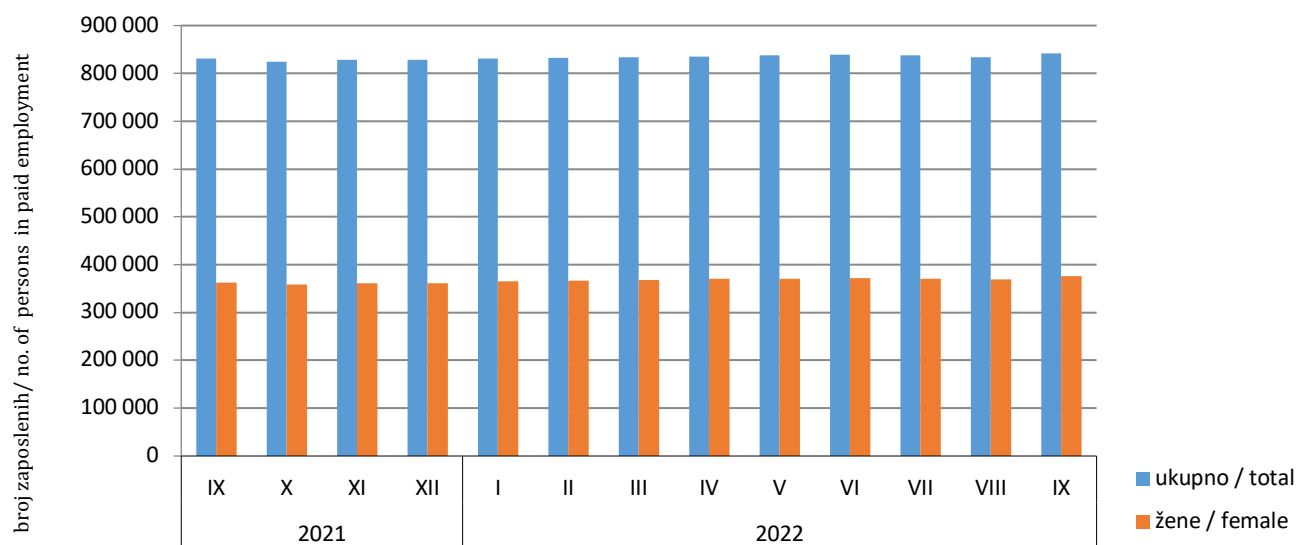
²⁾ KDBiH - Klasifikacija djelatnosti BiH
CEA - Classification of Economic Activities

Tablica 3. Zaposlene osobe prema KDBiH i spolu

Table 3. Persons in paid employment according to CEA and by sex

	Indeksi <i>Indices</i>						
	IX 2022 VIII 2022		IX 2022 IX 2021		I-IX 2022 I-IX 2021		
	Ukupno <i>Total</i>	Žene <i>Women</i>	Ukupno <i>Total</i>	Žene <i>Women</i>	Ukupno <i>Total</i>	Žene <i>Women</i>	
Ukupno	100,9	101,9	101,3	103,7	101,9	104,4	Total
A Poljoprivreda, šumarstvo i ribarstvo	100,4	100,4	100,4	103,8	100,3	100,8	A <i>Agriculture, forestry and fishing</i>
B Rudarstvo i vađenje	99,6	103,3	95,2	98,9	94,4	94,1	B <i>Mining and quarrying</i>
C Prerađivačka industrija	99,9	100,3	101,1	103,4	102,6	105,5	C <i>Manufacturing</i>
D Opskrba električnom energijom, plinom, parom i klimatizacija	100,2	100,3	100,7	101,4	99,8	99,9	D <i>Electricity, gas, steam and air conditioning supply</i>
E Opskrba vodom; uklanjanje otpadnih voda, gospodarenje otpadom te djelatnosti sanacije okoliša	99,6	100,3	100,3	102,6	100,9	100,8	E <i>Water supply; sewerage, waste management and remediation activities</i>
F Građevinarstvo	100,4	100,1	97,3	100,3	97,7	102,6	F <i>Construction</i>
G Trgovina na veliko i malo; popravak motornih vozila i motocikala	99,7	99,8	101,7	104,4	103,0	105,9	G <i>Wholesale and retail trade; repair of motor vehicles and motorcycles</i>
H Prijevoz i skladištenje	100,1	100,0	99,2	102,1	100,3	101,7	H <i>Transportation and storage</i>
I Djelatnosti pružanja smještaja, te pripreme i usluživanja hrane	98,6	99,2	101,2	104,4	103,6	107,7	I <i>Accommodation and food service activities</i>
J Informacije i komunikacije	101,0	100,5	108,4	109,9	109,1	111,3	J <i>Information and communication</i>
K Financijske djelatnosti i djelatnosti osiguranja	99,7	99,9	99,6	100,5	99,7	100,2	K <i>Financial and insurance activities</i>
L Poslovanje nekretninama	99,7	100,4	96,8	97,4	93,7	94,1	L <i>Real estate activities</i>
M Stručne, znanstvene i tehničke djelatnosti	100,6	101,0	104,5	107,6	104,1	107,4	M <i>Professional, scientific and technical activities</i>
N Administrativne i pomoćne uslužne djelatnosti	101,2	102,5	102,4	107,2	104,5	110,7	N <i>Administrative and support service activities</i>
O Javna uprava i obrana, obvezno socijalno osiguranje	100,0	100,4	100,3	102,7	100,1	101,9	O <i>Public administration and defence; compulsory social</i>
P Obrazovanje	112,6	114,5	102,0	103,2	101,4	102,2	P <i>Education</i>
Q Djelatnosti zdravstvene zaštite i socijalne skrbi	100,4	100,5	103,2	103,4	102,7	102,9	Q <i>Human health and social work activities</i>
R Umjetnost, zabava i rekreacija	99,9	99,9	104,7	102,9	104,2	103,4	R <i>Arts, entertainment and recreation</i>
S Ostale uslužne djelatnosti	99,6	100,3	100,0	103,2	101,9	104,9	S <i>Other service activities</i>

Grafikon 1. Zaposleni od rujna 2021. godine do rujna 2022. godine
Graph 1. Persons in paid employment, September 2021 – September 2022



METODOLOŠKA OBJAŠNENJA

Izvor podataka

Podaci o broju zaposlenih u pravnim osobama u BiH dobijaju se putem statističkih istraživanja i iz administrativnih izvora. Ukupan broj zaposlenih u BiH je podatak agregiran na temelju prikupljenih i obrađenih podataka iz Federacije BiH, Republike Srpske i podružnice Agencije za statistiku BiH u Brčko distriktu BiH.

Podaci o ukupnom broju zaposlenih osoba u Federaciji BiH (pravne osobe i obrt i srodne djelatnosti) dobijeni su obradom podataka koji su preuzeti iz administrativnog izvora, Porezne uprave Federacije BiH. Podaci o zaposlenima u Republici Srpskoj dobijaju se na temelju polugodišnjeg statističkog istraživanja o zaposlenima i plaćama zaposlenih, stanje na dan 31. ožujak i 30. rujan. Izvor podataka o poduzetnicima i zaposlenima kod njih je Porezna uprava Republike Srpske. Podaci o zaposlenima u pravnim osobama u Brčko distriktu BiH se prikupljaju putem mjesečnog statističkog istraživanja o zaposlenima i plaći. Za javnu upravu, obrazovanje i zdravstvo vrši se potpuni obuhvat. Za subjekte koji se ne prate Mjesečnim istraživanjem o zaposlenima i plaći, jedanput godišnje se vrši imputacija na mjesečnoj razini iz podataka završnih računa. Podaci o broju samostalnih poduzetnika se procjenjuju na temelju administrativnog registra, a podaci o broju zaposlenih kod njih se preuzimaju od Fonda zdravstvenog osiguranja.

Obuhvat i usporedivost

Istraživanjem su obuhvaćene pravne osobe svih oblika vlasništva, tijela državne vlasti svih razina, ustanove i druge organizacije, koje posluju na teritoriju BiH.

Istraživanjem o zaposlenima u pravnim osobama u Federaciji BiH obuhvaćeni su zaposleni koji imaju temeljen radni odnos bez obzira na vrstu radnog odnosa i duljinu radnog vremena. U ove podatke uključeni su i zaposleni u obrani i policiji. Istraživanjem o zaposlenima u obrtu i srodnim djelatnostima obuhvaćeni su zaposleni i vlasnici kojima je obrt osnovno zanimanje.

Statističkim istraživanjem o zaposlenima i plaćama zaposlenih u Republici Srpskoj obuhvaćeni su svi poslovni subjekti i njihove jedinice u sastavu, bez obzira na njihov pravni status, a obuhvaćene su sve jedinice iz Statističkog poslovnog registra koje se nalaze na teritoriju Republike Srpske i koje imaju zaposlene radnike.

NOTES OF METHODOLOGY

Data source

Data on the number of employed persons in business entities in BiH are obtained through statistical research and from administrative sources. The total number of employed persons in BiH is the data aggregated on the basis of collected and processed data from the Federation of BiH, Republika Srpska and Branch Office of Agency for Statistics of Bosnia and Herzegovina in the Brčko district BiH.

Data on the total number of persons in paid employment in the Federation of BiH (legal persons and crafts and related activities) were obtained by processing data that were taken from the administrative source, the Tax Administration of the Federation of BiH. The data on employed persons in the Republika Srpska are obtained on the basis of the semi-annual statistical surveys of employed persons and employee salaries, as at 31 March and 30 September. The source of data for entrepreneurs and their employees is the Tax Administration of Republika Srpska. The data on employed persons in business entities in the Brčko district BiH are collected by means of a monthly statistical survey of employees and salaries. For public administration, education and health, full coverage applies. For those subjects which are not included in the monthly statistical survey on employees and salaries, the data on employed persons on the monthly basis are imputed once a year from annual statements of accounts. The data on the number of entrepreneurs are estimated on the basis of the administrative register and the data on the number of their employees are taken over from the Health Insurance Fund.

Coverage and comparability

The survey includes legal entities of all types of ownership, government bodies, institutions and other organizations that operate on the territory of BiH.

The survey on persons in paid employment in legal entities in Federation BiH includes all persons who have signed a work contract, regardless of the type of work contract and whether they work full - time or less than full - time. This data includes employees in defense and police. The survey on persons in crafts and related activities includes and employed and owners of craft.

The semi-annual statistical surveys of employed persons and employee salaries in Republika Srpska includes all business entities and their constituent units, regardless of their legal status, including all units in the Statistical Business Register on the territory of the Republika Srpska, which have employed workers.

Podaci o zaposlenima u Republici Srpskoj ne obuhvataju zaposlene u obrani, na obiteljskim poljoprivrednim imanjima, kod međunarodnih organizacija, u poslovnim jedinicama izvan Republike Srpske i u predstavništvima u inozemstvu.

Statističkim istraživanjem o zaposlenima i plaći u Brčko distriktu BiH obuhvaćeni su svi poslovni subjekti sa pet i više zaposlenih. Za javnu upravu, obrazovanje i zdravstvo vrši se potpuni obuhvat. U obračun broja zaposlenih u Brčko distriktu BiH uključene su i poslovne jedinice koje djeluju na teritoriji Brčko distriktu BiH, a imaju sjedište u nekom od entiteta (Federacija BiH ili Republika Srpska). Za neka područja djelatnosti sa malim brojem subjekata uzimaju se poslovni subjekti sa manje od pet zaposlenih.

Agencija za statistiku BiH je od siječnja 2018. godine počela sa obračunom zaposlenih za BiH u koji su uvršteni podaci za Federaciju BiH dobijeni iz administrativnog izvora, Porezne uprave Federacije BiH. Podaci o ukupnom broju zaposlenih u BiH su obračunati i retroaktivno za 2017. godinu. Time je prekinuta serija podataka o zaposlenima u BiH, kao i uporedivost sa prethodno objavljivanim mjesečnim i godišnjim podacima o broju zaposlenih u BiH.

Definicije

Zaposleni su sve osobe koje su zasnovala radni odnos sa poslodavcem na određeno ili neodređeno vrijeme, neovisno o duljini radnog vremena i vlasništvu pravne osobe.

Godišnji prosjek broja zaposlenih izračunava se na temelju podataka mjesečnih stanja za tu godinu, korigiranih podacima punog obuhvata sa stanjem 31. ožujak i 30. rujna.

The data do not include persons employed in the following areas: defense, family farms and international organizations, business units outside of the Republika Srpska and representative offices abroad.

Statistical survey of employees and salaries in Brčko district BiH includes all business entities with five and more employees. For public administration, education and health, full coverage applies. The number of employees in the Brčko district BiH includes business entities operating on the territory of the District, but whose seat is in one of the entities (Federation BiH or Republika Srpska). For some areas of activity with a small number of subjects, business entities were taken with fewer than five employees.

From January 2018 Agency for Statistics of BiH has started to calculate the number of employees for BiH in which data for the Federation BiH were obtained from the administrative source, the Tax Administration of the Federation BiH. Data on the total number of employees in BiH are calculated retroactively for 2017. This has caused the brake in series of data on employees in BiH, as well as the comparability with previously published monthly and annual data on the number of employees in BiH.

Definitions

Persons in paid employment are all persons who have signed a work contract with the employer for a fixed or unspecified period of time, irrespective of type of ownership and of whether they work full time or less than full time.

Annual average of persons in paid employment is calculated on the basis of data by months corrected by the full coverage data with the situation as on 31st March and 30th September.

Publikuje Agencija za statistiku Bosne i Hercegovine, 71000 Sarajevo, Zelenih beretki 26
Published by the Agency for Statistics of the Bosnia and Herzegovina, 71000 Sarajevo, Zelenih beretki 26

Telefon/Phone: +387 (33) 911 911 | Telefaks/Telefax: +387 (33) 220 622
Elektronička pošta/E-mail: bhas@bhas.gov.ba | Internetska stranica/Web site: www.bhas.gov.ba

Odgovorne osobe/Responsible persons:

Radoslav Ćorović, pomoćnik ravnateljice za demografiju i socijalne statistike
Radoslav Ćorović, Assistant Director of Demography and Social Statistics

Vesna Ćužić, ravnateljica
Vesna Ćužić, Director

Priopćenje priredili: Radoslav Ćorović, Vladimir Mijović i Tijana Popić
Prepared by: Radoslav Ćorović, Vladimir Mijović and Tijana Popić



Razmislite o očuvanju okoliša prije tiskanja dokumenta.
Please consider the environment before printing this document.